



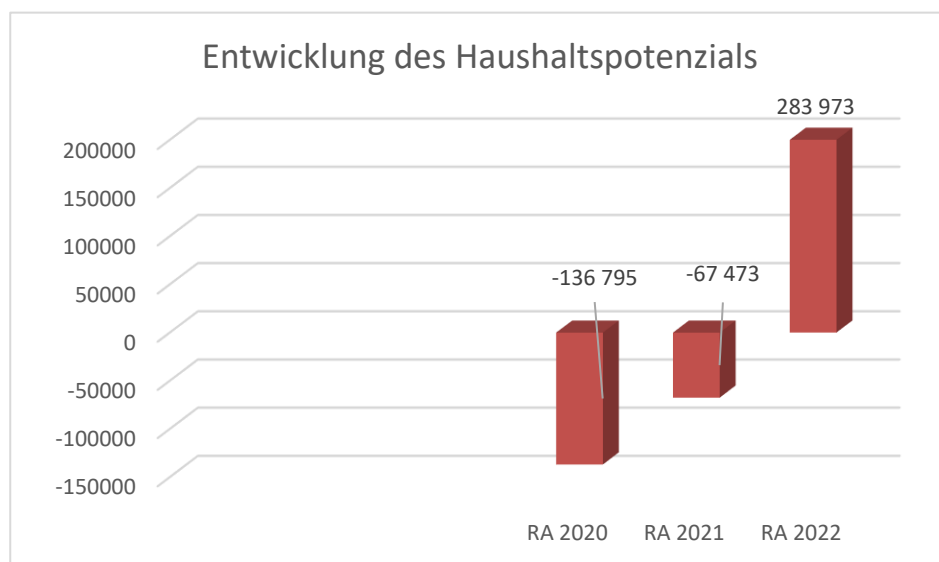
Gemeinde Willendorf

Rechnungsabschluss 2022

Vorbericht

Vorbericht zum Rechnungsabschluss 2022 gemäß § 3 der NÖ Gemeindehaushaltsverordnung (NÖ GHVO)

Entwicklung des Haushaltspotenzials



Erläuterung:

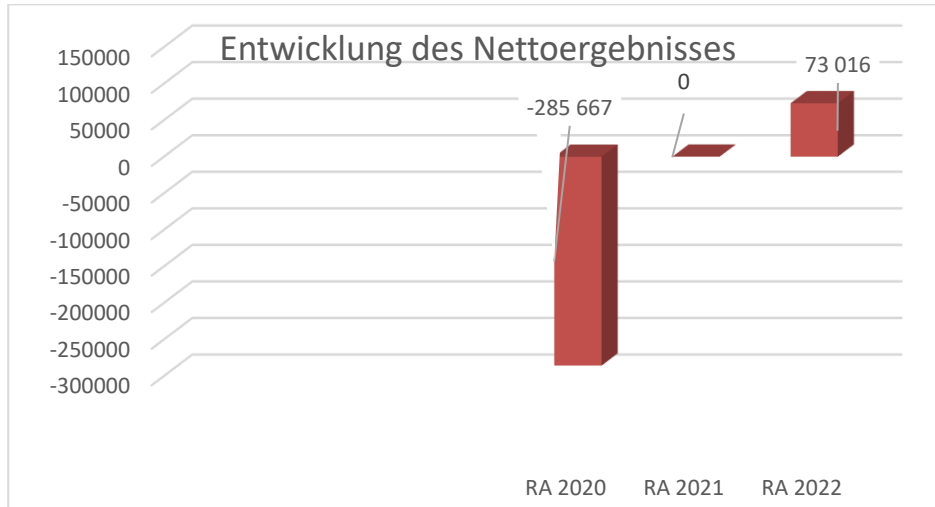
Das Haushaltspotential hat seine Grundlage in § 67 Z. 11 der NÖ Gemeindeordnung 1973 (NÖ GO 1973) und ist erstmals im Rechnungsabschluss 2020 auszuweisen. Die Angaben zu den Vorjahren entfallen daher.

Haushaltspotential: Differenz der wiederkehrenden Mittelaufbringungen abzüglich der wiederkehrenden Mittelverwendungen unter Berücksichtigung der entsprechenden Forderungen und Verbindlichkeiten.

Das Haushaltspotenzial ist eine wichtige Kenngröße und gibt die aktuelle Leistungsfähigkeit der Gemeinde wieder. Das schafft Vergleichbarkeit mit der bisherigen Rechtslage, aus der Überschüsse und Abgänge abzuleiten waren und dient der Transparenz.

Wenn das Haushaltspotenzial innerhalb des Zeitraumes des mittelfristigen Finanzplanes laufend negativ ist, ist ein Haushaltskonsolidierungskonzept zu erstellen (§ 72b Abs. 1 Z. 2 NÖ GO 1973).

Entwicklung des Nettoergebnisses



Erläuterung:

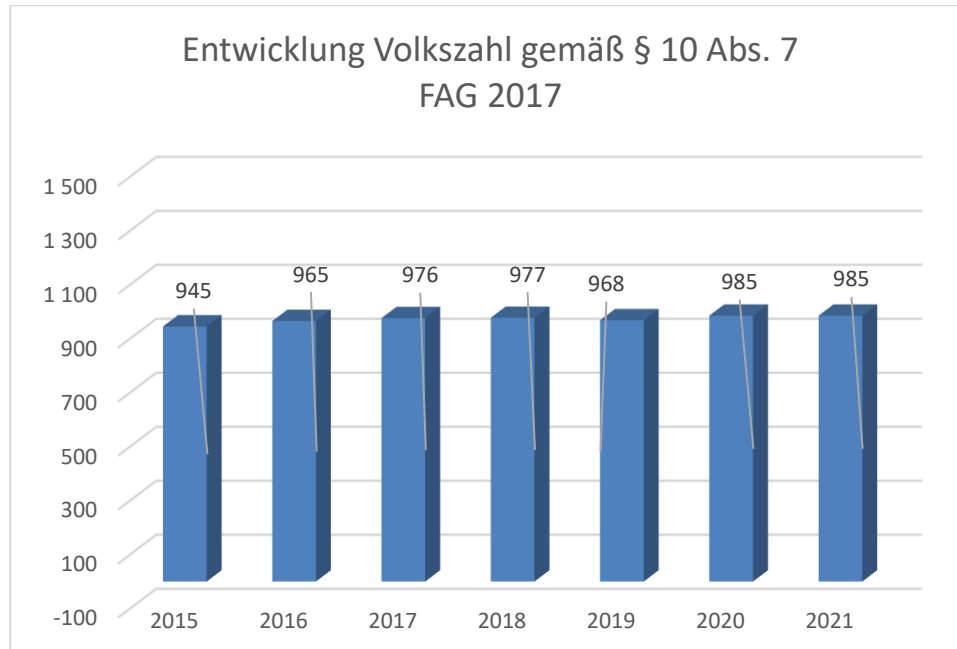
Das Nettoergebnis ist erstmals für das Haushaltsjahr 2020 auszuweisen. Die Angaben zu den Vorjahren entfallen daher.

Ein positives Nettoergebnis bedeutet, dass die Erträge voraussichtlich ausreichend sein werden, die Aufwendungen für die kommunalen Leistungen (inklusive des Werteverzehrs des Anlagevermögens in Form der Abschreibungen) abzudecken.

Ein negatives Nettoergebnis heißt, dass dies nicht zur Gänze (in der Höhe des negativen Wertes) möglich ist.

Sofern eine Rücklage aus max. 50% des Saldos der Eröffnungsbilanz gebildet wurde, kann diese verwendet werden, um den Ergebnishaushalt auszugleichen. Der Ergebnishaushalt darf nur ausgeglichen werden, wenn er negativ ist. Eine Rücklageentnahme zum Ausgleich darf maximal in Höhe der Abschreibung gebucht werden.

Entwicklung der Volkszahl gemäß § 10 Abs. 7 FAG 2017, BGBl. I Nr. 116/2016 in der Fassung BGBl. I Nr. 106/2018



Erläuterung:

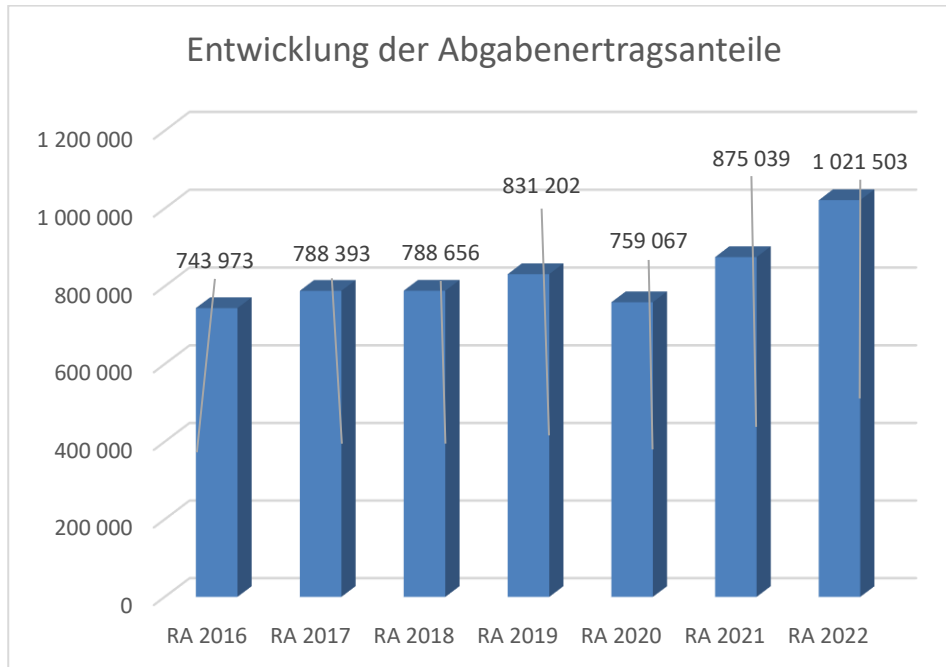
Die Volkszahl gemäß § 10 Abs. 7 FAG 2017 wird jährlich von der Bundesanstalt Statistik Austria zum Stichtag 31. Oktober festgestellt und wirkt mit dem Beginn des übernächsten Kalenderjahres. Sie dient für die Berechnung der Abgabenertragsanteile und darf nicht automatisch mit der Volkszahl für die Berechnung der Gemeinderatsmandate verwechselt werden.

Eine Erhöhung bzw. Verminderung der Volkszahl (jährlich) ist ein wesentlicher Indikator für die Berechnung der Abgabenertragsanteile.

Begründung durch die Gemeinde:

Die Gemeinde verzeichnet seit Jahren eine relativ konstante Bevölkerungsanzahl. Aufgrund dessen, dass keine großvolumigen Wohnbauten, sondern ausschließlich Einfamilienhäuser errichtet wurden erhöht sich die Zahl der Einwohner nicht wesentlich und wird durch geringfügige Abwanderung von BürgernInnen wieder nahezu ausgeglichen.

Entwicklung der Abgabenertragsanteile



Erläuterung:

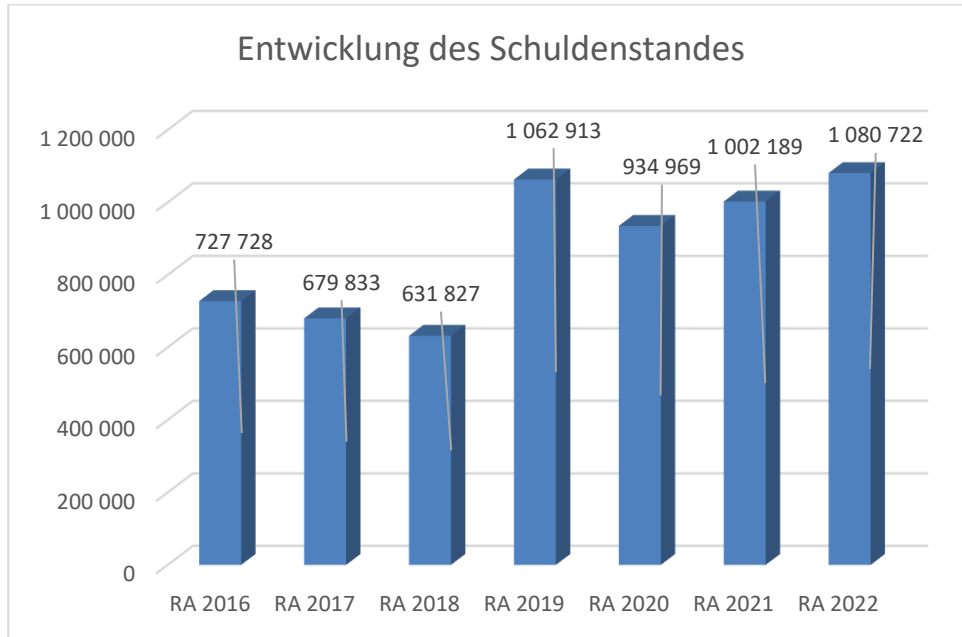
Die Gebietskörperschaften (Bund, Länder und Gemeinden) erhalten auf Basis des aktuellen Finanzausgleichs aus den gemeinschaftlichen Bundesabgaben (z.B. Umsatzsteuer, Körperschaftssteuer, Lohnsteuer, Versicherungssteuer, Mineralölsteuer, Normverbrauchsabgabe, Tabaksteuer udgl.) entsprechende Anteile. Im Bereich der Gemeinden spielen dabei die Volkszahl und der abgestufte Bevölkerungsschlüssel eine besondere Rolle. Die sogenannten „Abgabenertragsanteile“ bilden in den meisten Gemeinden die wichtigste Einnahmequelle.

Ein Steigen der Abgabenertragsanteile weist auch auf eine Erhöhung der Volkszahl hin.

Begründung durch die Gemeinde:

Aufgrund eines erhöhten Steueraufkommens beim Bund, kam es zu einer deutlichen Erhöhung der Abgabenertragsanteile.

Entwicklung des Schuldenstandes



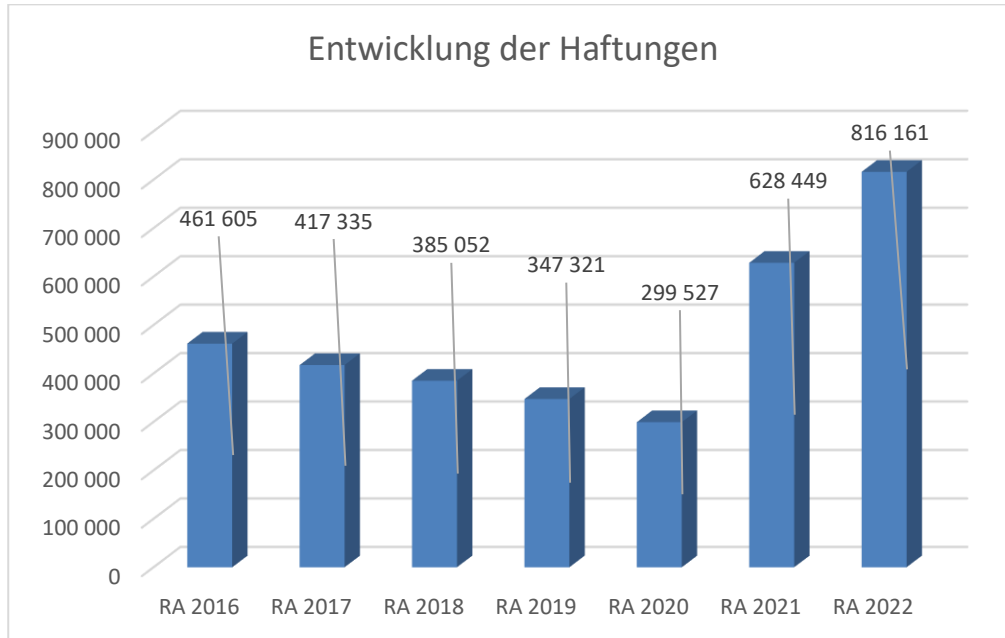
Erläuterung:

Die Entwicklung des Schuldenstandes zeigt auf, inwieweit der Schuldenstand über die Jahre erhöht oder reduziert wird.

Begründung durch die Gemeinde Willendorf:

Die Erhöhung des Schuldenstandes im Rechnungsabschluss 2022 ist auf die Aufnahme eines Darlehens für den Straßenbau 2022 sowie für die Sanierung der örtlichen Arztpraxis in der Höhe von EUR 162.000,00 zurückzuführen.

Entwicklung der Haftungen



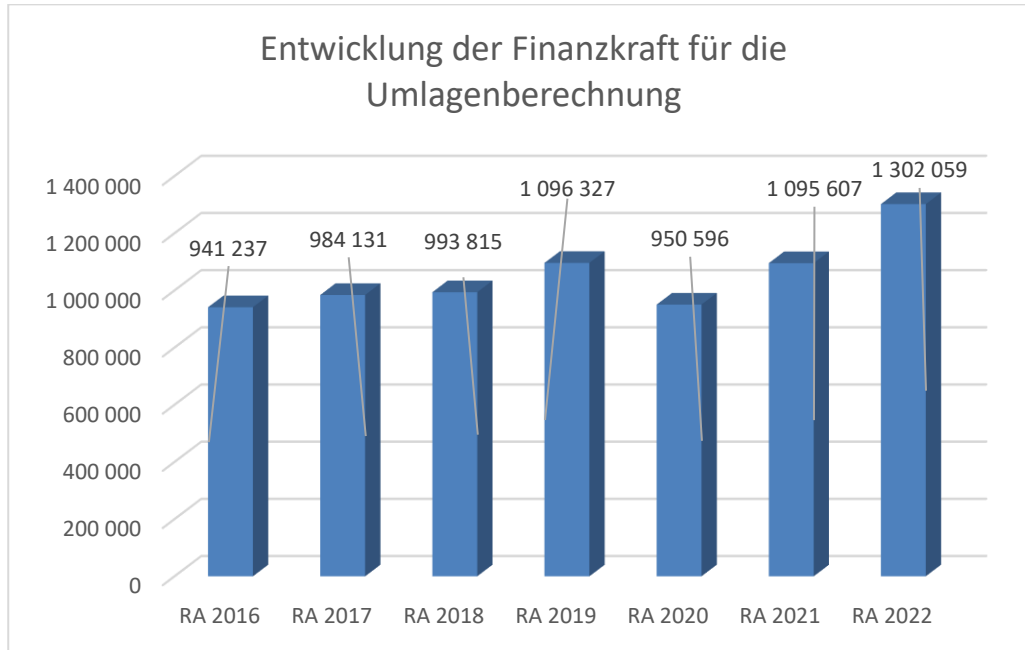
Erläuterung:

Eine Gemeinde darf Bürgschaften und sonstige Haftungen nur übernehmen, wenn hierfür ein besonderes Interesse der Gemeinde gegeben ist, der Schuldner nachweist, dass eine ordnungsgemäße Verzinsung und Tilgung gesichert ist, die Haftungen befristet sind, der Betrag, für den gehaftet wird, ziffernmäßig bestimmt ist und die Gemeinde den daraus folgenden Zahlungsverpflichtungen nachkommen kann (vgl. § 78 Abs. 1 NÖ Gemeindeordnung 1973).

Begründung durch die Gemeinde Willendorf:

Die Gemeinde hat Haftungen beim Gemeindeverband Abwasserbeseitigung „Raum Hohe Wand“, sowie beim Gemeindeverband Wasserversorgung Schneebergland. Die Erhöhung 2022 ergibt sich durch die Übernahme weiterer Haftungen für die vom Gemeindeverband Wasserversorgung Schneebergland aufgenommenen Darlehen.

Entwicklung der Finanzkraft für die Umlagenberechnung



Erläuterung:

Die Finanzkraft einer Gemeinde wird aus den

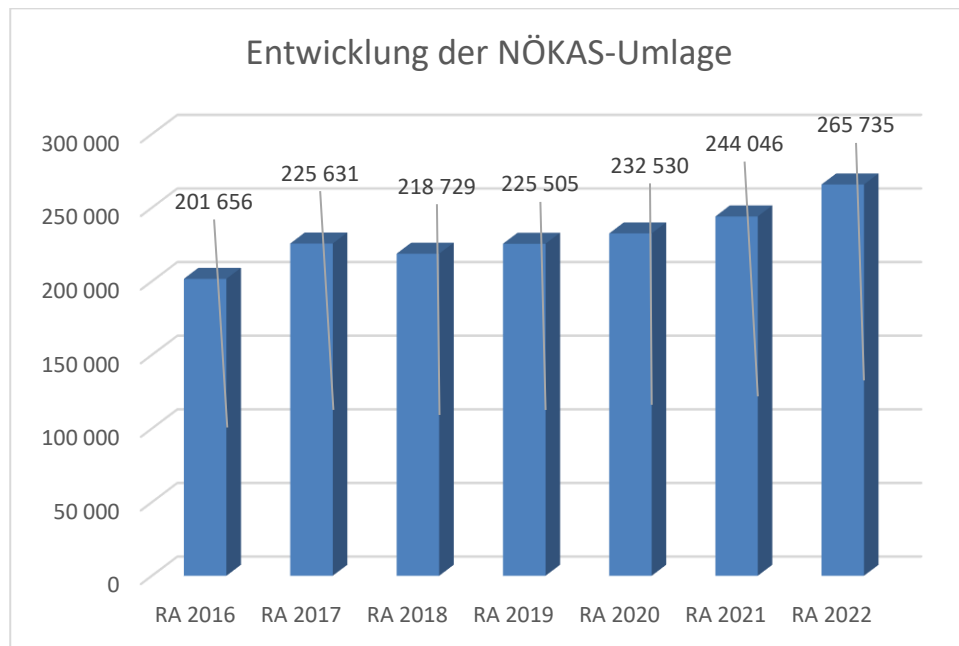
- Erträgen der ausschließlichen Gemeindeabgaben ohne die Gebühren für die Benützung von Gemeindeeinrichtungen und -anlagen und ohne die Interessentenbeiträge von Grundstückseigentümern und Anrainern und
- Ertragsanteilen an den gemeinschaftlichen Bundesabgaben ohne Spielbankenabgabe

ermittelt.

Basis für die Ermittlung der Finanzkraft sind die tatsächlichen Beträge aufgrund der Rechnungsabschlüsse.

Die Darstellung der Entwicklung der Finanzkraft für die Umlagenberechnung hat insbesondere auf die Beitragsleistung der Gemeinden zum NÖ Krankenanstaltensprengel (NÖKAS) und zur Sozialumlage Auswirkungen. Eine Erhöhung oder Reduktion/Verminderung der Finanzkraft wirkt sich unmittelbar auf die Beitragsleistung aus.

Entwicklung der NÖKAS-Umlage



Erläuterung:

Das Landesgebiet ist Beitragsbezirk und Krankenanstaltensprengel für alle öffentlichen Krankenanstalten in Niederösterreich. Beitragsbezirk und Krankenanstaltensprengel sind ein Gemeindeverband. Dem Gemeindeverband gehören alle Gemeinden Niederösterreichs an. Der Gemeindeverband ist juristische Person, er hat seinen Sitz am Sitz der Landesregierung und trägt die Bezeichnung "NÖ Krankenanstaltensprengel" (§ 61 Abs. 1 NÖ Krankenanstaltengesetz - NÖ KAG).

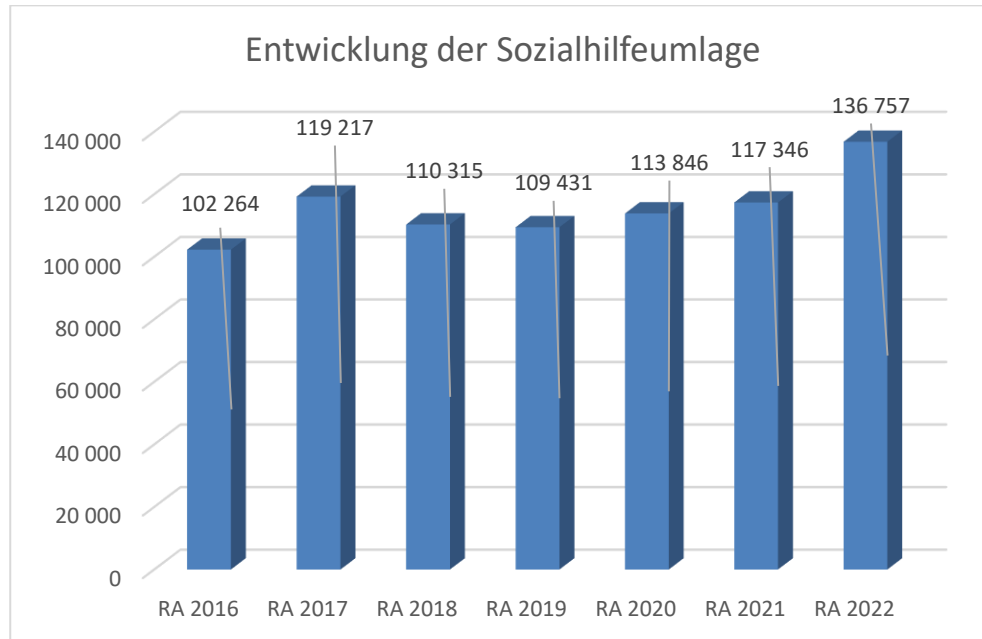
Die Gemeinden haben an den NÖ Krankenanstaltensprengel monatliche Beiträge zu leisten. Berechnungsgrundlage bilden dabei die Volkszahl und die Finanzkraft der Gemeinden. Steigerungen bei der Volkszahl und bei der Finanzkraft führen daher zu höheren Beitragsleistungen bei den Gemeinden.

Diese monatlichen Beiträge werden von den der Gemeinde gebührenden monatlichen Vorschüssen auf die Ertragsanteile an den gemeinschaftlichen Bundesabgaben einbehalten.

Begründung durch die Gemeinde:

...

Entwicklung der Sozialhilfeumlage



Erläuterung:

Die Gemeinden haben jährlich einen Beitrag zu den vom Land zu tragenden Kosten der Sozialhilfe, die nicht durch Kostenbeitrags- und Ersatzleistungen oder durch sonstige für Zwecke der Sozialhilfe bestimmte Zuschüsse gedeckt sind, in der Höhe von 50 % an das Land zu entrichten (§ 44 NÖ Sozialhilfe-Ausführungsgesetz – NÖ SAG).

Die Leistungen für die Sozialhilfe-Umlage werden von der Landesregierung auf die einzelnen Gemeinden nach ihrer Finanzkraft (Finanzkraft für die Umlagenberechnung) aufgeteilt.

Diese monatlichen Beiträge werden von den der Gemeinde gebührenden monatlichen Vorschüssen auf die Ertragsanteile an den gemeinschaftlichen Bundesabgaben einbehalten.

Begründung durch die Gemeinde:

...

Gemeinderatsabschluß Stichtag RA 2021.pdf

Gemeinde Willendorf
Bezirk Neunkirchen

2732 Willendorf, Puchberger Straße 36
Telefon 02620 / 2261 / FAX DW 20
E-Mail: gemeindeamt@willendorf.at

Der Gemeinderat der Gemeinde Willendorf hat in seiner Sitzung (Beschluss im Umlaufverfahren) vom 03. März 2021 beschlossen, den Stichtag zur Erstellung des Rechnungsabschlusses mit 31. Jänner jeden Jahres festzulegen.

Nachweis der liquiden Mittel (Kassenbestand)

ZW	Code	Konto	Bezeichnung	IBAN	Stand 31.12.2021	Einzahlungen 2022	Auszahlungen 2022	Stand 31.12.2022	Auszug Nr.	Datum
3	1151	200003	Bar		4.244,47	26.441,47	27.166,62	3.519,32		
			Bar		4.244,47	26.441,47	27.166,62	3.519,32		
5	1151	210005	Raiba Wr. Neustadt-Schneebergland	AT06 3293 7000 0360 1168	940,56	2.496.720,08	2.121.768,13	375.892,51	248	30.12.2022
			Bankkonto		940,56	2.496.720,08	2.121.768,13	375.892,51		
2	1151	906000	Verrechnung		0,00	796.487,33	796.487,33	0,00		
			Verrechnung		0,00	796.487,33	796.487,33	0,00		
900	1152	294900	Kautionen Miete Sparbuch		13.185,19	7.126,09	0,00	20.311,28		
			Zahlungsmittelreserve		13.185,19	7.126,09	0,00	20.311,28		
			Gesamtsumme		18.370,22	3.326.774,97	2.945.422,08	399.723,11		

		Stand 31.12.2021	Stand 31.12.2022	Veränderung
1151	Kassa, Bankguthaben, Schecks	5.185,03	379.411,83	374.226,80
1152	Zahlungsmittelreserven	13.185,19	20.311,28	7.126,09
	Zahlungsmittelreserven für zweckgebundene Haushaltsrücklagen	13.185,19	20.311,28	7.126,09
	294900 ZW 900 - Miete Kautionen, Sparbuch Raika	13.185,19	20.311,28	7.126,09
B.III	Gesamtsumme liquide Mittel	18.370,22	399.723,11	381.352,89

Der vorliegende Rechnungsabschluss enthält alle im Rechnungszeitraum erfolgten Gebarungen. Er stimmt mit den Belegen und Aufzeichnungen in den Rechnungsbüchern überein. Die ausgewiesenen buchmäßigen Bestände stimmen mit den tatsächlich vorhandenen Bargeldbeständen und Bankbeständen überein.

Bürgermeister

Ing. Johannes Bauer

Der vorliegende Rechnungsabschluss wurde vom Prüfungsausschuss überprüft. Er ist sachlich und rechnerisch richtig.

Prüfungsausschussvorsitzender

Prüfungsausschussmitglieder

Robert Tisch

Andreas Pichler, Robert Kotrc

Ergebnishaushalt Gesamt 1. Ebene (Anlage 1a)
- interne Vergütungen enthalten

MVAG	Mittelverwendungs- und aufbringungsgruppen (1. Ebene)	RA 2022	VA 2022	RA - VA
211	Erträge aus der operativen Verwaltungstätigkeit	1.868.186,54	1.604.000,00	264.186,54
212	Erträge aus Transfers	427.386,14	450.700,00	-23.313,86
213	Finanzerträge	44,13	100,00	-55,87
21	Summe Erträge	2.295.616,81	2.054.800,00	240.816,81
221	Personalaufwand	489.017,59	502.800,00	-13.782,41
222	Sachaufwand (ohne Transferaufwand)	948.154,14	949.700,00	-1.545,86
223	Transferaufwand (laufende Transfers und Kapitaltransfers)	771.030,46	772.100,00	-1.069,54
224	Finanzaufwand	14.398,72	15.100,00	-701,28
22	Summe Aufwendungen	2.222.600,91	2.239.700,00	-17.099,09
SA0	Saldo (0) Nettoergebnis (21 - 22)	73.015,90	-184.900,00	257.915,90
230	Entnahmen von Haushaltsrücklagen		184.900,00	-184.900,00
240	Zuweisung an Haushaltsrücklagen			
23	Summe Haushaltsrücklagen	0,00	184.900,00	-184.900,00
SA00	Nettoergebnis nach Zuweisung und Entnahmen von Haushaltsrücklagen (Saldo 0 +/- SU23)	73.015,90	0,00	73.015,90

Ergebnishaushalt Gesamt 1. und 2. Ebene (Anlage 1a)
- interne Vergütungen enthalten

MVAG	Mittelverwendungs- und aufbringungsgruppen (1. und 2. Ebene)	RA 2022	VA 2022	RA - VA
211	Erträge aus der operativen Verwaltungstätigkeit	1.868.186,54	1.604.000,00	264.186,54
2111	Erträge aus eigenen Abgaben	280.245,45	195.300,00	84.945,45
2112	Erträge aus Ertragsanteilen	1.021.503,46	899.000,00	122.503,46
2113	Erträge aus Gebühren	296.997,84	297.900,00	-902,16
2114	Erträge aus Leistungen	55.456,97	62.400,00	-6.943,03
2115	Erträge aus Besitz und wirtschaftlicher Tätigkeit	92.169,81	86.500,00	5.669,81
2116	Erträge aus Veräußerung und sonstige Erträge	121.813,01	62.900,00	58.913,01
2117	Nicht finanzierungswirksame operative Erträge			
212	Erträge aus Transfers	427.386,14	450.700,00	-23.313,86
2121	Transferertrag von Trägern des öffentlichen Rechts	405.496,85	430.400,00	-24.903,15
2122	Transferertrag von Beteiligungen			
2123	Transferertrag von Unternehmen (mit Finanzunternehmen)			
2124	Transferertrag von Haushalten und Organisationen ohne Erwerbscharakter	1.016,90	700,00	316,90
2125	Transferertrag vom Ausland			
2126	Investitions- und Tilgungszuschüsse zwischen Unternehmungen und Betrieben der Gebietskörperschaft und der Gebietskörperschaft			
2127	Nicht finanzierungswirksamer Transferertrag	20.872,39	19.600,00	1.272,39
213	Finanzerträge	44,13	100,00	-55,87
2131	Erträge aus Zinsen	44,13	100,00	-55,87
2132	Erträge aus Zinsen aus derivativen Finanzinstrumenten ohne Grundgeschäft			
2133	Erträge aus Gewinnentnahmen von marktbestimmten Betrieben			
2134	Sonstige Finanzerträge			
2135	Erträge aus Dividenden/Gewinnausschüttungen			
2136	Sonstige nicht finanzierungswirksame Finanzerträge			
21	Summe Erträge	2.295.616,81	2.054.800,00	240.816,81
221	Personalaufwand	489.017,59	502.800,00	-13.782,41
2211	Personalaufwand (Bezüge, Nebengeb., Mehrleistungen)	378.899,66	377.900,00	999,66
2212	Gesetzlicher und freiwilliger Sozialaufwand	101.820,86	101.700,00	120,86
2213	Sonstiger Personalaufwand			
2214	Nicht finanzierungswirksamer Personalaufwand	8.297,07	23.200,00	-14.902,93
222	Sachaufwand (ohne Transferaufwand)	948.154,14	949.700,00	-1.545,86
2221	Gebrauchs- und Verbrauchsgüter, Handelswaren	80.144,58	64.200,00	15.944,58
2222	Verwaltungs- und Betriebsaufwand	116.608,16	111.600,00	5.008,16
2223	Leasing- und Mietaufwand	4.986,34	5.000,00	-13,66
2224	Instandhaltung	133.879,82	209.000,00	-75.120,18
2225	Sonstiger Sachaufwand	281.245,34	248.700,00	32.545,34
2226	Nicht finanzierungswirksamer Sachaufwand	331.289,90	311.200,00	20.089,90

MVAG	Mittelverwendungs- und aufbringungsgruppen (1. und 2. Ebene)	RA 2022	VA 2022	RA - VA
223	Transferaufwand (laufende Transfers und Kapitaltransfers)	771.030,46	772.100,00	-1.069,54
2231	Transferaufwand an Träger des öffentlichen Rechts	743.633,70	747.300,00	-3.666,30
2232	Transferaufwand an Beteiligungen			
2233	Transferaufwand an Unternehmen (mit Finanzunternehmen)	1.734,28	2.000,00	-265,72
2234	Transferaufwand an Haushalte und Organisationen ohne Erwerbscharakter	25.662,48	22.800,00	2.862,48
2235	Transferaufwand an das Ausland			
2236	Investitions- und Tilgungszuschüsse zwischen Unternehmungen und Betrieben der Gebietskörperschaft und der Gebietskörperschaft			
2237	Nicht finanzierungswirksamer Transferaufwand			
224	Finanzaufwand	14.398,72	15.100,00	-701,28
2241	Zinsen aus Finanzschulden, Finanzierungsleasing, Forderungskauf und derivativen Finanzinstrumenten mit Grundgeschäft	12.776,26	13.100,00	-323,74
2242	Zinsen und sonstige Aufwendungen aus derivativen Finanzinstrumenten ohne Grundgeschäft			
2243	Gewinnentnahmen von Unternehmungen und marktbestimmten Betrieben der Gebietskörperschaft (innerhalb der Gebietskörperschaft)			
2244	Sonstiger Finanzaufwand	1.622,46	2.000,00	-377,54
2245	Nicht finanzierungswirksamer Finanzaufwand			
22	Summe Aufwendungen	2.222.600,91	2.239.700,00	-17.099,09
SA0	Saldo (0) Nettoergebnis (21 - 22)	73.015,90	-184.900,00	257.915,90
230	Entnahmen von Haushaltsrücklagen	0,00	184.900,00	-184.900,00
2301	Entnahmen von Haushaltsrücklagen		184.900,00	-184.900,00
240	Zuweisung an Haushaltsrücklagen	0,00	0,00	0,00
2401	Zuweisung an Haushaltsrücklagen			
23	Summe Haushaltsrücklagen	0,00	184.900,00	-184.900,00
SA00	Nettoergebnis nach Zuweisung und Entnahmen von Haushaltsrücklagen (Saldo 0 +/- SU23)	73.015,90	0,00	73.015,90

Ergebnishaushalt Bereichsbudget 1. und 2. Ebene (Anlage 1a)

Vertretungskörper und allgemeine Verwaltung (Gruppe 0)

MVAG	Mittelverwendungs- und aufbringungsgruppen (1. und 2. Ebene)	RA 2022	VA 2022	RA - VA
211	Erträge aus der operativen Verwaltungstätigkeit	16.889,66	9.300,00	7.589,66
2111	Erträge aus eigenen Abgaben			
2112	Erträge aus Ertragsanteilen			
2113	Erträge aus Gebühren			
2114	Erträge aus Leistungen	995,16	1.000,00	-4,84
2115	Erträge aus Besitz und wirtschaftlicher Tätigkeit			
2116	Erträge aus Veräußerung und sonstige Erträge	15.894,50	8.300,00	7.594,50
2117	Nicht finanzierungswirksame operative Erträge			
212	Erträge aus Transfers	25.866,04	0,00	25.866,04
2121	Transferertrag von Trägern des öffentlichen Rechts	25.866,04		25.866,04
2122	Transferertrag von Beteiligungen			
2123	Transferertrag von Unternehmen (mit Finanzunternehmen)			
2124	Transferertrag von Haushalten und Organisationen ohne Erwerbscharakter			
2125	Transferertrag vom Ausland			
2126	Investitions- und Tilgungszuschüsse zwischen Unternehmungen und Betrieben der Gebietskörperschaft und der Gebietskörperschaft			
2127	Nicht finanzierungswirksamer Transferertrag			
213	Finanzerträge	0,00	0,00	0,00
2131	Erträge aus Zinsen			
2132	Erträge aus Zinsen aus derivativen Finanzinstrumenten ohne Grundgeschäft			
2133	Erträge aus Gewinnentnahmen von marktbestimmten Betrieben			
2134	Sonstige Finanzerträge			
2135	Erträge aus Dividenden/Gewinnausschüttungen			
2136	Sonstige nicht finanzierungswirksame Finanzerträge			
21	Summe Erträge	42.755,70	9.300,00	33.455,70
221	Personalaufwand	206.480,91	220.300,00	-13.819,09
2211	Personalaufwand (Bezüge, Nebengeb., Mehrleistungen)	155.303,23	156.300,00	-996,77
2212	Gesetzlicher und freiwilliger Sozialaufwand	45.693,17	45.800,00	-106,83
2213	Sonstiger Personalaufwand			
2214	Nicht finanzierungswirksamer Personalaufwand	5.484,51	18.200,00	-12.715,49
222	Sachaufwand (ohne Transferaufwand)	234.841,62	239.100,00	-4.258,38
2221	Gebrauchs- und Verbrauchsgüter, Handelswaren	12.116,39	13.200,00	-1.083,61
2222	Verwaltungs- und Betriebsaufwand	23.019,70	24.100,00	-1.080,30
2223	Leasing- und Mietaufwand	2.988,72	3.100,00	-111,28
2224	Instandhaltung	7.383,54	9.100,00	-1.716,46
2225	Sonstiger Sachaufwand	169.416,71	171.500,00	-2.083,29
2226	Nicht finanzierungswirksamer Sachaufwand	19.916,56	18.100,00	1.816,56

Vertretungskörper und allgemeine Verwaltung (Gruppe 0)

MVAG	Mittelverwendungs- und aufbringungsgruppen (1. und 2. Ebene)	RA 2022	VA 2022	RA - VA
223	Transferaufwand (laufende Transfers und Kapitaltransfers)	22.692,53	22.300,00	392,53
2231	Transferaufwand an Träger des öffentlichen Rechts	6.798,00	6.800,00	-2,00
2232	Transferaufwand an Beteiligungen			
2233	Transferaufwand an Unternehmen (mit Finanzunternehmen)			
2234	Transferaufwand an Haushalte und Organisationen ohne Erwerbscharakter	15.894,53	15.500,00	394,53
2235	Transferaufwand an das Ausland			
2236	Investitions- und Tilgungszuschüsse zwischen Unternehmungen und Betrieben der Gebietskörperschaft und der Gebietskörperschaft			
2237	Nicht finanzierungswirksamer Transferaufwand			
224	Finanzaufwand	0,00	0,00	0,00
2241	Zinsen aus Finanzschulden, Finanzierungsleasing, Forderungskauf und derivativen Finanzinstrumenten mit Grundgeschäft			
2242	Zinsen und sonstige Aufwendungen aus derivativen Finanzinstrumenten ohne Grundgeschäft			
2243	Gewinnentnahmen von Unternehmungen und marktbestimmten Betrieben der Gebietskörperschaft (innerhalb der Gebietskörperschaft)			
2244	Sonstiger Finanzaufwand			
2245	Nicht finanzierungswirksamer Finanzaufwand			
22	Summe Aufwendungen	464.015,06	481.700,00	-17.684,94
SA0	Saldo (0) Nettoergebnis (21 - 22)	-421.259,36	-472.400,00	51.140,64
230	Entnahmen von Haushaltsrücklagen	0,00	0,00	0,00
2301	Entnahmen von Haushaltsrücklagen			
240	Zuweisung an Haushaltsrücklagen	0,00	0,00	0,00
2401	Zuweisung an Haushaltsrücklagen			
23	Summe Haushaltsrücklagen	0,00	0,00	0,00
SA00	Nettoergebnis nach Zuweisung und Entnahmen von Haushaltsrücklagen (Saldo 0 +/- SU23)	-421.259,36	-472.400,00	51.140,64

Öffentliche Ordnung und Sicherheit (Gruppe 1)

MVAG	Mittelverwendungs- und aufbringungsgruppen (1. und 2. Ebene)	RA 2022	VA 2022	RA - VA
211	Erträge aus der operativen Verwaltungstätigkeit	19.823,93	12.500,00	7.323,93
2111	Erträge aus eigenen Abgaben			
2112	Erträge aus Ertragsanteilen			
2113	Erträge aus Gebühren			
2114	Erträge aus Leistungen	2.245,70	1.500,00	745,70
2115	Erträge aus Besitz und wirtschaftlicher Tätigkeit			
2116	Erträge aus Veräußerung und sonstige Erträge	17.578,23	11.000,00	6.578,23
2117	Nicht finanzierungswirksame operative Erträge			
212	Erträge aus Transfers	719,55	900,00	-180,45
2121	Transferertrag von Trägern des öffentlichen Rechts	719,55	900,00	-180,45
2122	Transferertrag von Beteiligungen			
2123	Transferertrag von Unternehmen (mit Finanzunternehmen)			
2124	Transferertrag von Haushalten und Organisationen ohne Erwerbscharakter			
2125	Transferertrag vom Ausland			
2126	Investitions- und Tilgungszuschüsse zwischen Unternehmungen und Betrieben der Gebietskörperschaft und der Gebietskörperschaft			
2127	Nicht finanzierungswirksamer Transferertrag			
213	Finanzerträge	0,00	0,00	0,00
2131	Erträge aus Zinsen			
2132	Erträge aus Zinsen aus derivativen Finanzinstrumenten ohne Grundgeschäft			
2133	Erträge aus Gewinnentnahmen von marktbestimmten Betrieben			
2134	Sonstige Finanzerträge			
2135	Erträge aus Dividenden/Gewinnausschüttungen			
2136	Sonstige nicht finanzierungswirksame Finanzerträge			
21	Summe Erträge	20.543,48	13.400,00	7.143,48
221	Personalaufwand	0,00	0,00	0,00
2211	Personalaufwand (Bezüge, Nebengeb., Mehrleistungen)			
2212	Gesetzlicher und freiwilliger Sozialaufwand			
2213	Sonstiger Personalaufwand			
2214	Nicht finanzierungswirksamer Personalaufwand			
222	Sachaufwand (ohne Transferaufwand)	71.058,24	69.800,00	1.258,24
2221	Gebrauchs- und Verbrauchsgüter, Handelswaren	2.146,63	3.500,00	-1.353,37
2222	Verwaltungs- und Betriebsaufwand	13.902,32	11.000,00	2.902,32
2223	Leasing- und Mietaufwand			
2224	Instandhaltung	884,02	2.500,00	-1.615,98
2225	Sonstiger Sachaufwand	17.082,58	16.300,00	782,58
2226	Nicht finanzierungswirksamer Sachaufwand	37.042,69	36.500,00	542,69

Öffentliche Ordnung und Sicherheit (Gruppe 1)

MVAG	Mittelverwendungs- und aufbringungsgruppen (1. und 2. Ebene)	RA 2022	VA 2022	RA - VA
223	Transferaufwand (laufende Transfers und Kapitaltransfers)	7.449,89	7.000,00	449,89
2231	Transferaufwand an Träger des öffentlichen Rechts	7.243,46	6.800,00	443,46
2232	Transferaufwand an Beteiligungen			
2233	Transferaufwand an Unternehmen (mit Finanzunternehmen)			
2234	Transferaufwand an Haushalte und Organisationen ohne Erwerbscharakter	206,43	200,00	6,43
2235	Transferaufwand an das Ausland			
2236	Investitions- und Tilgungszuschüsse zwischen Unternehmungen und Betrieben der Gebietskörperschaft und der Gebietskörperschaft			
2237	Nicht finanzierungswirksamer Transferaufwand			
224	Finanzaufwand	377,41	400,00	-22,59
2241	Zinsen aus Finanzschulden, Finanzierungsleasing, Forderungskauf und derivativen Finanzinstrumenten mit Grundgeschäft	377,41	400,00	-22,59
2242	Zinsen und sonstige Aufwendungen aus derivativen Finanzinstrumenten ohne Grundgeschäft			
2243	Gewinnentnahmen von Unternehmungen und marktbestimmten Betrieben der Gebietskörperschaft (innerhalb der Gebietskörperschaft)			
2244	Sonstiger Finanzaufwand			
2245	Nicht finanzierungswirksamer Finanzaufwand			
22	Summe Aufwendungen	78.885,54	77.200,00	1.685,54
SA0	Saldo (0) Nettoergebnis (21 - 22)	-58.342,06	-63.800,00	5.457,94
230	Entnahmen von Haushaltsrücklagen	0,00	0,00	0,00
2301	Entnahmen von Haushaltsrücklagen			
240	Zuweisung an Haushaltsrücklagen	0,00	0,00	0,00
2401	Zuweisung an Haushaltsrücklagen			
23	Summe Haushaltsrücklagen	0,00	0,00	0,00
SA00	Nettoergebnis nach Zuweisung und Entnahmen von Haushaltsrücklagen (Saldo 0 +/- SU23)	-58.342,06	-63.800,00	5.457,94

Unterricht, Erziehung, Sport und Wissenschaft (Gruppe 2)

MVAG	Mittelverwendungs- und aufbringungsgruppen (1. und 2. Ebene)	RA 2022	VA 2022	RA - VA
211	Erträge aus der operativen Verwaltungstätigkeit	56.454,71	64.200,00	-7.745,29
2111	Erträge aus eigenen Abgaben			
2112	Erträge aus Ertragsanteilen			
2113	Erträge aus Gebühren			
2114	Erträge aus Leistungen	51.670,51	59.500,00	-7.829,49
2115	Erträge aus Besitz und wirtschaftlicher Tätigkeit			
2116	Erträge aus Veräußerung und sonstige Erträge	4.784,20	4.700,00	84,20
2117	Nicht finanzierungswirksame operative Erträge			
212	Erträge aus Transfers	24.179,89	3.700,00	20.479,89
2121	Transferertrag von Trägern des öffentlichen Rechts	20.791,00	300,00	20.491,00
2122	Transferertrag von Beteiligungen			
2123	Transferertrag von Unternehmen (mit Finanzunternehmen)			
2124	Transferertrag von Haushalten und Organisationen ohne Erwerbscharakter			
2125	Transferertrag vom Ausland			
2126	Investitions- und Tilgungszuschüsse zwischen Unternehmungen und Betrieben der Gebietskörperschaft und der Gebietskörperschaft			
2127	Nicht finanzierungswirksamer Transferertrag	3.388,89	3.400,00	-11,11
213	Finanzerträge	0,00	0,00	0,00
2131	Erträge aus Zinsen			
2132	Erträge aus Zinsen aus derivativen Finanzinstrumenten ohne Grundgeschäft			
2133	Erträge aus Gewinnentnahmen von marktbestimmten Betrieben			
2134	Sonstige Finanzerträge			
2135	Erträge aus Dividenden/Gewinnausschüttungen			
2136	Sonstige nicht finanzierungswirksame Finanzerträge			
21	Summe Erträge	80.634,60	67.900,00	12.734,60
221	Personalaufwand	155.759,15	152.600,00	3.159,15
2211	Personalaufwand (Bezüge, Nebengeb., Mehrleistungen)	123.381,44	120.600,00	2.781,44
2212	Gesetzlicher und freiwilliger Sozialaufwand	31.125,05	30.700,00	425,05
2213	Sonstiger Personalaufwand			
2214	Nicht finanzierungswirksamer Personalaufwand	1.252,66	1.300,00	-47,34
222	Sachaufwand (ohne Transferaufwand)	93.033,15	88.700,00	4.333,15
2221	Gebrauchs- und Verbrauchsgüter, Handelswaren	24.311,69	20.200,00	4.111,69
2222	Verwaltungs- und Betriebsaufwand	16.131,61	15.700,00	431,61
2223	Leasing- und Mietaufwand	537,50	500,00	37,50
2224	Instandhaltung	8.378,59	9.700,00	-1.321,41
2225	Sonstiger Sachaufwand	16.171,79	15.200,00	971,79
2226	Nicht finanzierungswirksamer Sachaufwand	27.501,97	27.400,00	101,97

Unterricht, Erziehung, Sport und Wissenschaft (Gruppe 2)

MVAG	Mittelverwendungs- und aufbringungsgruppen (1. und 2. Ebene)	RA 2022	VA 2022	RA - VA
223	Transferaufwand (laufende Transfers und Kapitaltransfers)	126.029,43	140.500,00	-14.470,57
2231	Transferaufwand an Träger des öffentlichen Rechts	125.379,43	139.100,00	-13.720,57
2232	Transferaufwand an Beteiligungen			
2233	Transferaufwand an Unternehmen (mit Finanzunternehmen)			
2234	Transferaufwand an Haushalte und Organisationen ohne Erwerbscharakter	650,00	1.400,00	-750,00
2235	Transferaufwand an das Ausland			
2236	Investitions- und Tilgungszuschüsse zwischen Unternehmungen und Betrieben der Gebietskörperschaft und der Gebietskörperschaft			
2237	Nicht finanzierungswirksamer Transferaufwand			
224	Finanzaufwand	0,00	0,00	0,00
2241	Zinsen aus Finanzschulden, Finanzierungsleasing, Forderungskauf und derivativen Finanzinstrumenten mit Grundgeschäft			
2242	Zinsen und sonstige Aufwendungen aus derivativen Finanzinstrumenten ohne Grundgeschäft			
2243	Gewinnentnahmen von Unternehmungen und marktbestimmten Betrieben der Gebietskörperschaft (innerhalb der Gebietskörperschaft)			
2244	Sonstiger Finanzaufwand			
2245	Nicht finanzierungswirksamer Finanzaufwand			
22	Summe Aufwendungen	374.821,73	381.800,00	-6.978,27
SA0	Saldo (0) Nettoergebnis (21 - 22)	-294.187,13	-313.900,00	19.712,87
230	Entnahmen von Haushaltsrücklagen	0,00	0,00	0,00
2301	Entnahmen von Haushaltsrücklagen			
240	Zuweisung an Haushaltsrücklagen	0,00	0,00	0,00
2401	Zuweisung an Haushaltsrücklagen			
23	Summe Haushaltsrücklagen	0,00	0,00	0,00
SA00	Nettoergebnis nach Zuweisung und Entnahmen von Haushaltsrücklagen (Saldo 0 +/- SU23)	-294.187,13	-313.900,00	19.712,87

Kunst, Kultur und Kultus (Gruppe 3)

MVAG	Mittelverwendungs- und aufbringungsgruppen (1. und 2. Ebene)	RA 2022	VA 2022	RA - VA
211	Erträge aus der operativen Verwaltungstätigkeit	148,90	300,00	-151,10
2111	Erträge aus eigenen Abgaben			
2112	Erträge aus Ertragsanteilen			
2113	Erträge aus Gebühren			
2114	Erträge aus Leistungen			
2115	Erträge aus Besitz und wirtschaftlicher Tätigkeit			
2116	Erträge aus Veräußerung und sonstige Erträge	148,90	300,00	-151,10
2117	Nicht finanzierungswirksame operative Erträge			
212	Erträge aus Transfers	0,00	0,00	0,00
2121	Transferertrag von Trägern des öffentlichen Rechts			
2122	Transferertrag von Beteiligungen			
2123	Transferertrag von Unternehmen (mit Finanzunternehmen)			
2124	Transferertrag von Haushalten und Organisationen ohne Erwerbscharakter			
2125	Transferertrag vom Ausland			
2126	Investitions- und Tilgungszuschüsse zwischen Unternehmungen und Betrieben der Gebietskörperschaft und der Gebietskörperschaft			
2127	Nicht finanzierungswirksamer Transferertrag			
213	Finanzerträge	0,00	0,00	0,00
2131	Erträge aus Zinsen			
2132	Erträge aus Zinsen aus derivativen Finanzinstrumenten ohne Grundgeschäft			
2133	Erträge aus Gewinnentnahmen von marktbestimmten Betrieben			
2134	Sonstige Finanzerträge			
2135	Erträge aus Dividenden/Gewinnausschüttungen			
2136	Sonstige nicht finanzierungswirksame Finanzerträge			
21	Summe Erträge	148,90	300,00	-151,10
221	Personalaufwand	0,00	0,00	0,00
2211	Personalaufwand (Bezüge, Nebengeb., Mehrleistungen)			
2212	Gesetzlicher und freiwilliger Sozialaufwand			
2213	Sonstiger Personalaufwand			
2214	Nicht finanzierungswirksamer Personalaufwand			
222	Sachaufwand (ohne Transferaufwand)	1.834,93	2.700,00	-865,07
2221	Gebrauchs- und Verbrauchsgüter, Handelswaren		200,00	-200,00
2222	Verwaltungs- und Betriebsaufwand			
2223	Leasing- und Mietaufwand			
2224	Instandhaltung			
2225	Sonstiger Sachaufwand	1.834,93	2.500,00	-665,07
2226	Nicht finanzierungswirksamer Sachaufwand			

Kunst, Kultur und Kultus (Gruppe 3)

MVAG	Mittelverwendungs- und aufbringungsgruppen (1. und 2. Ebene)	RA 2022	VA 2022	RA - VA
223	Transferaufwand (laufende Transfers und Kapitaltransfers)	17.374,90	19.400,00	-2.025,10
2231	Transferaufwand an Träger des öffentlichen Rechts	17.174,90	19.000,00	-1.825,10
2232	Transferaufwand an Beteiligungen			
2233	Transferaufwand an Unternehmen (mit Finanzunternehmen)			
2234	Transferaufwand an Haushalte und Organisationen ohne Erwerbscharakter	200,00	400,00	-200,00
2235	Transferaufwand an das Ausland			
2236	Investitions- und Tilgungszuschüsse zwischen Unternehmungen und Betrieben der Gebietskörperschaft und der Gebietskörperschaft			
2237	Nicht finanzierungswirksamer Transferaufwand			
224	Finanzaufwand	0,00	0,00	0,00
2241	Zinsen aus Finanzschulden, Finanzierungsleasing, Forderungskauf und derivativen Finanzinstrumenten mit Grundgeschäft			
2242	Zinsen und sonstige Aufwendungen aus derivativen Finanzinstrumenten ohne Grundgeschäft			
2243	Gewinnentnahmen von Unternehmungen und marktbestimmten Betrieben der Gebietskörperschaft (innerhalb der Gebietskörperschaft)			
2244	Sonstiger Finanzaufwand			
2245	Nicht finanzierungswirksamer Finanzaufwand			
22	Summe Aufwendungen	19.209,83	22.100,00	-2.890,17
SA0	Saldo (0) Nettoergebnis (21 - 22)	-19.060,93	-21.800,00	2.739,07
230	Entnahmen von Haushaltsrücklagen	0,00	0,00	0,00
2301	Entnahmen von Haushaltsrücklagen			
240	Zuweisung an Haushaltsrücklagen	0,00	0,00	0,00
2401	Zuweisung an Haushaltsrücklagen			
23	Summe Haushaltsrücklagen	0,00	0,00	0,00
SA00	Nettoergebnis nach Zuweisung und Entnahmen von Haushaltsrücklagen (Saldo 0 +/- SU23)	-19.060,93	-21.800,00	2.739,07

Soziale Wohlfahrt und Wohnbauförderung (Gruppe 4)

MVAG	Mittelverwendungs- und aufbringungsgruppen (1. und 2. Ebene)	RA 2022	VA 2022	RA - VA
211	Erträge aus der operativen Verwaltungstätigkeit	0,00	0,00	0,00
2111	Erträge aus eigenen Abgaben			
2112	Erträge aus Ertragsanteilen			
2113	Erträge aus Gebühren			
2114	Erträge aus Leistungen			
2115	Erträge aus Besitz und wirtschaftlicher Tätigkeit			
2116	Erträge aus Veräußerung und sonstige Erträge			
2117	Nicht finanzierungswirksame operative Erträge			
212	Erträge aus Transfers	0,00	0,00	0,00
2121	Transferertrag von Trägern des öffentlichen Rechts			
2122	Transferertrag von Beteiligungen			
2123	Transferertrag von Unternehmen (mit Finanzunternehmen)			
2124	Transferertrag von Haushalten und Organisationen ohne Erwerbscharakter			
2125	Transferertrag vom Ausland			
2126	Investitions- und Tilgungszuschüsse zwischen Unternehmungen und Betrieben der Gebietskörperschaft und der Gebietskörperschaft			
2127	Nicht finanzierungswirksamer Transferertrag			
213	Finanzerträge	0,00	0,00	0,00
2131	Erträge aus Zinsen			
2132	Erträge aus Zinsen aus derivativen Finanzinstrumenten ohne Grundgeschäft			
2133	Erträge aus Gewinnentnahmen von marktbestimmten Betrieben			
2134	Sonstige Finanzerträge			
2135	Erträge aus Dividenden/Gewinnausschüttungen			
2136	Sonstige nicht finanzierungswirksame Finanzerträge			
21	Summe Erträge	0,00	0,00	0,00
221	Personalaufwand	0,00	0,00	0,00
2211	Personalaufwand (Bezüge, Nebengeb., Mehrleistungen)			
2212	Gesetzlicher und freiwilliger Sozialaufwand			
2213	Sonstiger Personalaufwand			
2214	Nicht finanzierungswirksamer Personalaufwand			
222	Sachaufwand (ohne Transferaufwand)	393,00	200,00	193,00
2221	Gebrauchs- und Verbrauchsgüter, Handelswaren			
2222	Verwaltungs- und Betriebsaufwand			
2223	Leasing- und Mietaufwand			
2224	Instandhaltung			
2225	Sonstiger Sachaufwand	393,00	200,00	193,00
2226	Nicht finanzierungswirksamer Sachaufwand			

Soziale Wohlfahrt und Wohnbauförderung (Gruppe 4)

MVAG	Mittelverwendungs- und aufbringungsgruppen (1. und 2. Ebene)	RA 2022	VA 2022	RA - VA
223	Transferaufwand (laufende Transfers und Kapitaltransfers)	171.562,91	160.500,00	11.062,91
2231	Transferaufwand an Träger des öffentlichen Rechts	162.851,39	158.000,00	4.851,39
2232	Transferaufwand an Beteiligungen			
2233	Transferaufwand an Unternehmen (mit Finanzunternehmen)			
2234	Transferaufwand an Haushalte und Organisationen ohne Erwerbscharakter	8.711,52	2.500,00	6.211,52
2235	Transferaufwand an das Ausland			
2236	Investitions- und Tilgungszuschüsse zwischen Unternehmungen und Betrieben der Gebietskörperschaft und der Gebietskörperschaft			
2237	Nicht finanzierungswirksamer Transferaufwand			
224	Finanzaufwand	0,00	0,00	0,00
2241	Zinsen aus Finanzschulden, Finanzierungsleasing, Forderungskauf und derivativen Finanzinstrumenten mit Grundgeschäft			
2242	Zinsen und sonstige Aufwendungen aus derivativen Finanzinstrumenten ohne Grundgeschäft			
2243	Gewinnentnahmen von Unternehmungen und marktbestimmten Betrieben der Gebietskörperschaft (innerhalb der Gebietskörperschaft)			
2244	Sonstiger Finanzaufwand			
2245	Nicht finanzierungswirksamer Finanzaufwand			
22	Summe Aufwendungen	171.955,91	160.700,00	11.255,91
SA0	Saldo (0) Nettoergebnis (21 - 22)	-171.955,91	-160.700,00	-11.255,91
230	Entnahmen von Haushaltsrücklagen	0,00	0,00	0,00
2301	Entnahmen von Haushaltsrücklagen			
240	Zuweisung an Haushaltsrücklagen	0,00	0,00	0,00
2401	Zuweisung an Haushaltsrücklagen			
23	Summe Haushaltsrücklagen	0,00	0,00	0,00
SA00	Nettoergebnis nach Zuweisung und Entnahmen von Haushaltsrücklagen (Saldo 0 +/- SU23)	-171.955,91	-160.700,00	-11.255,91

Gesundheit (Gruppe 5)

MVAG	Mittelverwendungs- und aufbringungsgruppen (1. und 2. Ebene)	RA 2022	VA 2022	RA - VA
211	Erträge aus der operativen Verwaltungstätigkeit	125,00	0,00	125,00
2111	Erträge aus eigenen Abgaben			
2112	Erträge aus Ertragsanteilen			
2113	Erträge aus Gebühren			
2114	Erträge aus Leistungen	125,00		125,00
2115	Erträge aus Besitz und wirtschaftlicher Tätigkeit			
2116	Erträge aus Veräußerung und sonstige Erträge			
2117	Nicht finanzierungswirksame operative Erträge			
212	Erträge aus Transfers	12.915,81	0,00	12.915,81
2121	Transferertrag von Trägern des öffentlichen Rechts	12.270,81		12.270,81
2122	Transferertrag von Beteiligungen			
2123	Transferertrag von Unternehmen (mit Finanzunternehmen)			
2124	Transferertrag von Haushalten und Organisationen ohne Erwerbscharakter	645,00		645,00
2125	Transferertrag vom Ausland			
2126	Investitions- und Tilgungszuschüsse zwischen Unternehmungen und Betrieben der Gebietskörperschaft und der Gebietskörperschaft			
2127	Nicht finanzierungswirksamer Transferertrag			
213	Finanzerträge	0,00	0,00	0,00
2131	Erträge aus Zinsen			
2132	Erträge aus Zinsen aus derivativen Finanzinstrumenten ohne Grundgeschäft			
2133	Erträge aus Gewinnentnahmen von marktbestimmten Betrieben			
2134	Sonstige Finanzerträge			
2135	Erträge aus Dividenden/Gewinnausschüttungen			
2136	Sonstige nicht finanzierungswirksame Finanzerträge			
21	Summe Erträge	13.040,81	0,00	13.040,81
221	Personalaufwand	0,00	200,00	-200,00
2211	Personalaufwand (Bezüge, Nebengeb., Mehrleistungen)		200,00	-200,00
2212	Gesetzlicher und freiwilliger Sozialaufwand			
2213	Sonstiger Personalaufwand			
2214	Nicht finanzierungswirksamer Personalaufwand			
222	Sachaufwand (ohne Transferaufwand)	16.129,21	31.000,00	-14.870,79
2221	Gebrauchs- und Verbrauchsgüter, Handelswaren	235,00	1.000,00	-765,00
2222	Verwaltungs- und Betriebsaufwand			
2223	Leasing- und Mietaufwand			
2224	Instandhaltung	16.912,18	27.900,00	-10.987,82
2225	Sonstiger Sachaufwand	-1.017,97	2.100,00	-3.117,97
2226	Nicht finanzierungswirksamer Sachaufwand			

Gesundheit (Gruppe 5)

MVAG	Mittelverwendungs- und aufbringungsgruppen (1. und 2. Ebene)	RA 2022	VA 2022	RA - VA
223	Transferaufwand (laufende Transfers und Kapitaltransfers)	269.219,97	264.600,00	4.619,97
2231	Transferaufwand an Träger des öffentlichen Rechts	269.219,97	264.600,00	4.619,97
2232	Transferaufwand an Beteiligungen			
2233	Transferaufwand an Unternehmen (mit Finanzunternehmen)			
2234	Transferaufwand an Haushalte und Organisationen ohne Erwerbscharakter			
2235	Transferaufwand an das Ausland			
2236	Investitions- und Tilgungszuschüsse zwischen Unternehmungen und Betrieben der Gebietskörperschaft und der Gebietskörperschaft			
2237	Nicht finanzierungswirksamer Transferaufwand			
224	Finanzaufwand	0,00	0,00	0,00
2241	Zinsen aus Finanzschulden, Finanzierungsleasing, Forderungskauf und derivativen Finanzinstrumenten mit Grundgeschäft			
2242	Zinsen und sonstige Aufwendungen aus derivativen Finanzinstrumenten ohne Grundgeschäft			
2243	Gewinnentnahmen von Unternehmungen und marktbestimmten Betrieben der Gebietskörperschaft (innerhalb der Gebietskörperschaft)			
2244	Sonstiger Finanzaufwand			
2245	Nicht finanzierungswirksamer Finanzaufwand			
22	Summe Aufwendungen	285.349,18	295.800,00	-10.450,82
SA0	Saldo (0) Nettoergebnis (21 - 22)	-272.308,37	-295.800,00	23.491,63
230	Entnahmen von Haushaltsrücklagen	0,00	0,00	0,00
2301	Entnahmen von Haushaltsrücklagen			
240	Zuweisung an Haushaltsrücklagen	0,00	0,00	0,00
2401	Zuweisung an Haushaltsrücklagen			
23	Summe Haushaltsrücklagen	0,00	0,00	0,00
SA00	Nettoergebnis nach Zuweisung und Entnahmen von Haushaltsrücklagen (Saldo 0 +/- SU23)	-272.308,37	-295.800,00	23.491,63

Straßen- und Wasserbau, Verkehr (Gruppe 6)

MVAG	Mittelverwendungs- und aufbringungsgruppen (1. und 2. Ebene)	RA 2022	VA 2022	RA - VA
211	Erträge aus der operativen Verwaltungstätigkeit	38.500,00	0,00	38.500,00
2111	Erträge aus eigenen Abgaben			
2112	Erträge aus Ertragsanteilen			
2113	Erträge aus Gebühren			
2114	Erträge aus Leistungen			
2115	Erträge aus Besitz und wirtschaftlicher Tätigkeit			
2116	Erträge aus Veräußerung und sonstige Erträge	38.500,00		38.500,00
2117	Nicht finanzierungswirksame operative Erträge			
212	Erträge aus Transfers	3.235,52	2.800,00	435,52
2121	Transferertrag von Trägern des öffentlichen Rechts	643,13	600,00	43,13
2122	Transferertrag von Beteiligungen			
2123	Transferertrag von Unternehmen (mit Finanzunternehmen)			
2124	Transferertrag von Haushalten und Organisationen ohne Erwerbscharakter	171,90	500,00	-328,10
2125	Transferertrag vom Ausland			
2126	Investitions- und Tilgungszuschüsse zwischen Unternehmungen und Betrieben der Gebietskörperschaft und der Gebietskörperschaft			
2127	Nicht finanzierungswirksamer Transferertrag	2.420,49	1.700,00	720,49
213	Finanzerträge	0,00	0,00	0,00
2131	Erträge aus Zinsen			
2132	Erträge aus Zinsen aus derivativen Finanzinstrumenten ohne Grundgeschäft			
2133	Erträge aus Gewinnentnahmen von marktbestimmten Betrieben			
2134	Sonstige Finanzerträge			
2135	Erträge aus Dividenden/Gewinnausschüttungen			
2136	Sonstige nicht finanzierungswirksame Finanzerträge			
21	Summe Erträge	41.735,52	2.800,00	38.935,52
221	Personalaufwand	29.917,52	29.900,00	17,52
2211	Personalaufwand (Bezüge, Nebengeb., Mehrleistungen)	23.750,54	23.700,00	50,54
2212	Gesetzlicher und freiwilliger Sozialaufwand	5.953,51	6.000,00	-46,49
2213	Sonstiger Personalaufwand			
2214	Nicht finanzierungswirksamer Personalaufwand	213,47	200,00	13,47
222	Sachaufwand (ohne Transferaufwand)	181.618,46	139.300,00	42.318,46
2221	Gebrauchs- und Verbrauchsgüter, Handelswaren	3.432,61	2.200,00	1.232,61
2222	Verwaltungs- und Betriebsaufwand	163,88	700,00	-536,12
2223	Leasing- und Mietaufwand			
2224	Instandhaltung	39.713,11	43.000,00	-3.286,89
2225	Sonstiger Sachaufwand	38.500,00		38.500,00
2226	Nicht finanzierungswirksamer Sachaufwand	99.808,86	93.400,00	6.408,86

Straßen- und Wasserbau, Verkehr (Gruppe 6)

MVAG	Mittelverwendungs- und aufbringungsgruppen (1. und 2. Ebene)	RA 2022	VA 2022	RA - VA
223	Transferaufwand (laufende Transfers und Kapitaltransfers)	0,00	0,00	0,00
2231	Transferaufwand an Träger des öffentlichen Rechts			
2232	Transferaufwand an Beteiligungen			
2233	Transferaufwand an Unternehmen (mit Finanzunternehmen)			
2234	Transferaufwand an Haushalte und Organisationen ohne Erwerbscharakter			
2235	Transferaufwand an das Ausland			
2236	Investitions- und Tilgungszuschüsse zwischen Unternehmungen und Betrieben der Gebietskörperschaft und der Gebietskörperschaft			
2237	Nicht finanzierungswirksamer Transferaufwand			
224	Finanzaufwand	643,13	600,00	43,13
2241	Zinsen aus Finanzschulden, Finanzierungsleasing, Forderungskauf und derivativen Finanzinstrumenten mit Grundgeschäft	643,13	600,00	43,13
2242	Zinsen und sonstige Aufwendungen aus derivativen Finanzinstrumenten ohne Grundgeschäft			
2243	Gewinnentnahmen von Unternehmungen und marktbestimmten Betrieben der Gebietskörperschaft (innerhalb der Gebietskörperschaft)			
2244	Sonstiger Finanzaufwand			
2245	Nicht finanzierungswirksamer Finanzaufwand			
22	Summe Aufwendungen	212.179,11	169.800,00	42.379,11
SA0	Saldo (0) Nettoergebnis (21 - 22)	-170.443,59	-167.000,00	-3.443,59
230	Entnahmen von Haushaltsrücklagen	0,00	0,00	0,00
2301	Entnahmen von Haushaltsrücklagen			
240	Zuweisung an Haushaltsrücklagen	0,00	0,00	0,00
2401	Zuweisung an Haushaltsrücklagen			
23	Summe Haushaltsrücklagen	0,00	0,00	0,00
SA00	Nettoergebnis nach Zuweisung und Entnahmen von Haushaltsrücklagen (Saldo 0 +/- SU23)	-170.443,59	-167.000,00	-3.443,59

Wirtschaftsförderung (Gruppe 7)

MVAG	Mittelverwendungs- und aufbringungsgruppen (1. und 2. Ebene)	RA 2022	VA 2022	RA - VA
211	Erträge aus der operativen Verwaltungstätigkeit	0,00	0,00	0,00
2111	Erträge aus eigenen Abgaben			
2112	Erträge aus Ertragsanteilen			
2113	Erträge aus Gebühren			
2114	Erträge aus Leistungen			
2115	Erträge aus Besitz und wirtschaftlicher Tätigkeit			
2116	Erträge aus Veräußerung und sonstige Erträge			
2117	Nicht finanzierungswirksame operative Erträge			
212	Erträge aus Transfers	1.227,40	1.200,00	27,40
2121	Transferertrag von Trägern des öffentlichen Rechts			
2122	Transferertrag von Beteiligungen			
2123	Transferertrag von Unternehmen (mit Finanzunternehmen)			
2124	Transferertrag von Haushalten und Organisationen ohne Erwerbscharakter			
2125	Transferertrag vom Ausland			
2126	Investitions- und Tilgungszuschüsse zwischen Unternehmungen und Betrieben der Gebietskörperschaft und der Gebietskörperschaft			
2127	Nicht finanzierungswirksamer Transferertrag	1.227,40	1.200,00	27,40
213	Finanzerträge	0,00	0,00	0,00
2131	Erträge aus Zinsen			
2132	Erträge aus Zinsen aus derivativen Finanzinstrumenten ohne Grundgeschäft			
2133	Erträge aus Gewinnentnahmen von marktbestimmten Betrieben			
2134	Sonstige Finanzerträge			
2135	Erträge aus Dividenden/Gewinnausschüttungen			
2136	Sonstige nicht finanzierungswirksame Finanzerträge			
21	Summe Erträge	1.227,40	1.200,00	27,40
221	Personalaufwand	0,00	0,00	0,00
2211	Personalaufwand (Bezüge, Nebengeb., Mehrleistungen)			
2212	Gesetzlicher und freiwilliger Sozialaufwand			
2213	Sonstiger Personalaufwand			
2214	Nicht finanzierungswirksamer Personalaufwand			
222	Sachaufwand (ohne Transferaufwand)	26.012,18	39.600,00	-13.587,82
2221	Gebrauchs- und Verbrauchsgüter, Handelswaren			
2222	Verwaltungs- und Betriebsaufwand			
2223	Leasing- und Mietaufwand			
2224	Instandhaltung	7.800,00	24.000,00	-16.200,00
2225	Sonstiger Sachaufwand	2.645,35		2.645,35
2226	Nicht finanzierungswirksamer Sachaufwand	15.566,83	15.600,00	-33,17

Wirtschaftsförderung (Gruppe 7)

MVAG	Mittelverwendungs- und aufbringungsgruppen (1. und 2. Ebene)	RA 2022	VA 2022	RA - VA
223	Transferaufwand (laufende Transfers und Kapitaltransfers)	1.734,28	4.800,00	-3.065,72
2231	Transferaufwand an Träger des öffentlichen Rechts			
2232	Transferaufwand an Beteiligungen			
2233	Transferaufwand an Unternehmen (mit Finanzunternehmen)	1.734,28	2.000,00	-265,72
2234	Transferaufwand an Haushalte und Organisationen ohne Erwerbscharakter		2.800,00	-2.800,00
2235	Transferaufwand an das Ausland			
2236	Investitions- und Tilgungszuschüsse zwischen Unternehmungen und Betrieben der Gebietskörperschaft und der Gebietskörperschaft			
2237	Nicht finanzierungswirksamer Transferaufwand			
224	Finanzaufwand	0,00	0,00	0,00
2241	Zinsen aus Finanzschulden, Finanzierungsleasing, Forderungskauf und derivativen Finanzinstrumenten mit Grundgeschäft			
2242	Zinsen und sonstige Aufwendungen aus derivativen Finanzinstrumenten ohne Grundgeschäft			
2243	Gewinnentnahmen von Unternehmungen und marktbestimmten Betrieben der Gebietskörperschaft (innerhalb der Gebietskörperschaft)			
2244	Sonstiger Finanzaufwand			
2245	Nicht finanzierungswirksamer Finanzaufwand			
22	Summe Aufwendungen	27.746,46	44.400,00	-16.653,54
SA0	Saldo (0) Nettoergebnis (21 - 22)	-26.519,06	-43.200,00	16.680,94
230	Entnahmen von Haushaltsrücklagen	0,00	0,00	0,00
2301	Entnahmen von Haushaltsrücklagen			
240	Zuweisung an Haushaltsrücklagen	0,00	0,00	0,00
2401	Zuweisung an Haushaltsrücklagen			
23	Summe Haushaltsrücklagen	0,00	0,00	0,00
SA00	Nettoergebnis nach Zuweisung und Entnahmen von Haushaltsrücklagen (Saldo 0 +/- SU23)	-26.519,06	-43.200,00	16.680,94

Dienstleistungen (Gruppe 8)

MVAG	Mittelverwendungs- und aufbringungsgruppen (1. und 2. Ebene)	RA 2022	VA 2022	RA - VA
211	Erträge aus der operativen Verwaltungstätigkeit	434.074,83	423.000,00	11.074,83
2111	Erträge aus eigenen Abgaben			
2112	Erträge aus Ertragsanteilen			
2113	Erträge aus Gebühren	296.997,84	297.900,00	-902,16
2114	Erträge aus Leistungen			
2115	Erträge aus Besitz und wirtschaftlicher Tätigkeit	92.169,81	86.500,00	5.669,81
2116	Erträge aus Veräußerung und sonstige Erträge	44.907,18	38.600,00	6.307,18
2117	Nicht finanzierungswirksame operative Erträge			
212	Erträge aus Transfers	27.925,46	18.000,00	9.925,46
2121	Transferertrag von Trägern des öffentlichen Rechts	14.089,85	4.700,00	9.389,85
2122	Transferertrag von Beteiligungen			
2123	Transferertrag von Unternehmen (mit Finanzunternehmen)			
2124	Transferertrag von Haushalten und Organisationen ohne Erwerbscharakter			
2125	Transferertrag vom Ausland			
2126	Investitions- und Tilgungszuschüsse zwischen Unternehmungen und Betrieben der Gebietskörperschaft und der Gebietskörperschaft			
2127	Nicht finanzierungswirksamer Transferertrag	13.835,61	13.300,00	535,61
213	Finanzerträge	0,00	0,00	0,00
2131	Erträge aus Zinsen			
2132	Erträge aus Zinsen aus derivativen Finanzinstrumenten ohne Grundgeschäft			
2133	Erträge aus Gewinnentnahmen von marktbestimmten Betrieben			
2134	Sonstige Finanzerträge			
2135	Erträge aus Dividenden/Gewinnausschüttungen			
2136	Sonstige nicht finanzierungswirksame Finanzerträge			
21	Summe Erträge	462.000,29	441.000,00	21.000,29
221	Personalaufwand	96.860,01	99.800,00	-2.939,99
2211	Personalaufwand (Bezüge, Nebengeb., Mehrleistungen)	76.464,45	77.100,00	-635,55
2212	Gesetzlicher und freiwilliger Sozialaufwand	19.049,13	19.200,00	-150,87
2213	Sonstiger Personalaufwand			
2214	Nicht finanzierungswirksamer Personalaufwand	1.346,43	3.500,00	-2.153,57
222	Sachaufwand (ohne Transferaufwand)	323.233,36	339.300,00	-16.066,64
2221	Gebrauchs- und Verbrauchsgüter, Handelswaren	37.902,26	23.900,00	14.002,26
2222	Verwaltungs- und Betriebsaufwand	63.390,65	60.100,00	3.290,65
2223	Leasing- und Mietaufwand	1.460,12	1.400,00	60,12
2224	Instandhaltung	52.808,38	92.800,00	-39.991,62
2225	Sonstiger Sachaufwand	36.218,96	40.900,00	-4.681,04
2226	Nicht finanzierungswirksamer Sachaufwand	131.452,99	120.200,00	11.252,99

Dienstleistungen (Gruppe 8)

MVAG	Mittelverwendungs- und aufbringungsgruppen (1. und 2. Ebene)	RA 2022	VA 2022	RA - VA
223	Transferaufwand (laufende Transfers und Kapitaltransfers)	149.832,82	149.000,00	832,82
2231	Transferaufwand an Träger des öffentlichen Rechts	149.832,82	149.000,00	832,82
2232	Transferaufwand an Beteiligungen			
2233	Transferaufwand an Unternehmen (mit Finanzunternehmen)			
2234	Transferaufwand an Haushalte und Organisationen ohne Erwerbscharakter			
2235	Transferaufwand an das Ausland			
2236	Investitions- und Tilgungszuschüsse zwischen Unternehmungen und Betrieben der Gebietskörperschaft und der Gebietskörperschaft			
2237	Nicht finanzierungswirksamer Transferaufwand			
224	Finanzaufwand	11.755,72	12.100,00	-344,28
2241	Zinsen aus Finanzschulden, Finanzierungsleasing, Forderungskauf und derivativen Finanzinstrumenten mit Grundgeschäft	11.755,72	12.100,00	-344,28
2242	Zinsen und sonstige Aufwendungen aus derivativen Finanzinstrumenten ohne Grundgeschäft			
2243	Gewinnentnahmen von Unternehmungen und marktbestimmten Betrieben der Gebietskörperschaft (innerhalb der Gebietskörperschaft)			
2244	Sonstiger Finanzaufwand			
2245	Nicht finanzierungswirksamer Finanzaufwand			
22	Summe Aufwendungen	581.681,91	600.200,00	-18.518,09
SA0	Saldo (0) Nettoergebnis (21 - 22)	-119.681,62	-159.200,00	39.518,38
230	Entnahmen von Haushaltsrücklagen	0,00	0,00	0,00
2301	Entnahmen von Haushaltsrücklagen			
240	Zuweisung an Haushaltsrücklagen	0,00	0,00	0,00
2401	Zuweisung an Haushaltsrücklagen			
23	Summe Haushaltsrücklagen	0,00	0,00	0,00
SA00	Nettoergebnis nach Zuweisung und Entnahmen von Haushaltsrücklagen (Saldo 0 +/- SU23)	-119.681,62	-159.200,00	39.518,38

Finanzwirtschaft (Gruppe 9)

MVAG	Mittelverwendungs- und aufbringungsgruppen (1. und 2. Ebene)	RA 2022	VA 2022	RA - VA
211	Erträge aus der operativen Verwaltungstätigkeit	1.302.169,51	1.094.700,00	207.469,51
2111	Erträge aus eigenen Abgaben	280.245,45	195.300,00	84.945,45
2112	Erträge aus Ertragsanteilen	1.021.503,46	899.000,00	122.503,46
2113	Erträge aus Gebühren			
2114	Erträge aus Leistungen	420,60	400,00	20,60
2115	Erträge aus Besitz und wirtschaftlicher Tätigkeit			
2116	Erträge aus Veräußerung und sonstige Erträge			
2117	Nicht finanzierungswirksame operative Erträge			
212	Erträge aus Transfers	331.316,47	424.100,00	-92.783,53
2121	Transferertrag von Trägern des öffentlichen Rechts	331.116,47	423.900,00	-92.783,53
2122	Transferertrag von Beteiligungen			
2123	Transferertrag von Unternehmen (mit Finanzunternehmen)			
2124	Transferertrag von Haushalten und Organisationen ohne Erwerbscharakter	200,00	200,00	
2125	Transferertrag vom Ausland			
2126	Investitions- und Tilgungszuschüsse zwischen Unternehmungen und Betrieben der Gebietskörperschaft und der Gebietskörperschaft			
2127	Nicht finanzierungswirksamer Transferertrag			
213	Finanzerträge	44,13	100,00	-55,87
2131	Erträge aus Zinsen	44,13	100,00	-55,87
2132	Erträge aus Zinsen aus derivativen Finanzinstrumenten ohne Grundgeschäft			
2133	Erträge aus Gewinnentnahmen von marktbestimmten Betrieben			
2134	Sonstige Finanzerträge			
2135	Erträge aus Dividenden/Gewinnausschüttungen			
2136	Sonstige nicht finanzierungswirksame Finanzerträge			
21	Summe Erträge	1.633.530,11	1.518.900,00	114.630,11
221	Personalaufwand	0,00	0,00	0,00
2211	Personalaufwand (Bezüge, Nebengeb., Mehrleistungen)			
2212	Gesetzlicher und freiwilliger Sozialaufwand			
2213	Sonstiger Personalaufwand			
2214	Nicht finanzierungswirksamer Personalaufwand			
222	Sachaufwand (ohne Transferaufwand)	-0,01	0,00	-0,01
2221	Gebrauchs- und Verbrauchsgüter, Handelswaren			
2222	Verwaltungs- und Betriebsaufwand			
2223	Leasing- und Mietaufwand			
2224	Instandhaltung			
2225	Sonstiger Sachaufwand	-0,01		-0,01
2226	Nicht finanzierungswirksamer Sachaufwand			

Finanzwirtschaft (Gruppe 9)

MVAG	Mittelverwendungs- und aufbringungsgruppen (1. und 2. Ebene)	RA 2022	VA 2022	RA - VA
223	Transferaufwand (laufende Transfers und Kapitaltransfers)	5.133,73	4.000,00	1.133,73
2231	Transferaufwand an Träger des öffentlichen Rechts	5.133,73	4.000,00	1.133,73
2232	Transferaufwand an Beteiligungen			
2233	Transferaufwand an Unternehmen (mit Finanzunternehmen)			
2234	Transferaufwand an Haushalte und Organisationen ohne Erwerbscharakter			
2235	Transferaufwand an das Ausland			
2236	Investitions- und Tilgungszuschüsse zwischen Unternehmungen und Betrieben der Gebietskörperschaft und der Gebietskörperschaft			
2237	Nicht finanzierungswirksamer Transferaufwand			
224	Finanzaufwand	1.622,46	2.000,00	-377,54
2241	Zinsen aus Finanzschulden, Finanzierungsleasing, Forderungskauf und derivativen Finanzinstrumenten mit Grundgeschäft			
2242	Zinsen und sonstige Aufwendungen aus derivativen Finanzinstrumenten ohne Grundgeschäft			
2243	Gewinnentnahmen von Unternehmungen und marktbestimmten Betrieben der Gebietskörperschaft (innerhalb der Gebietskörperschaft)			
2244	Sonstiger Finanzaufwand	1.622,46	2.000,00	-377,54
2245	Nicht finanzierungswirksamer Finanzaufwand			
22	Summe Aufwendungen	6.756,18	6.000,00	756,18
SA0	Saldo (0) Nettoergebnis (21 - 22)	1.626.773,93	1.512.900,00	113.873,93
230	Entnahmen von Haushaltsrücklagen	0,00	184.900,00	-184.900,00
2301	Entnahmen von Haushaltsrücklagen		184.900,00	-184.900,00
240	Zuweisung an Haushaltsrücklagen	0,00	0,00	0,00
2401	Zuweisung an Haushaltsrücklagen			
23	Summe Haushaltsrücklagen	0,00	184.900,00	-184.900,00
SA00	Nettoergebnis nach Zuweisung und Entnahmen von Haushaltsrücklagen (Saldo 0 +/- SU23)	1.626.773,93	1.697.800,00	-71.026,07

Finanzierungshaushalt Gesamt 1. Ebene (Anlage 1b)
- interne Vergütungen enthalten

MVAG	Mittelverwendungs- und aufbringungsgruppen (1. Ebene)	RA 2022	VA 2022	RA - VA
OPERATIVE GEBARUNG				
311	Einzahlungen aus der operativen Verwaltungstätigkeit	1.876.531,59	1.604.000,00	272.531,59
312	Einzahlungen aus Transfers (ohne Kapitaltransfers)	406.513,75	431.100,00	-24.586,25
313	Einzahlungen aus Finanzerträgen	44,13	100,00	-55,87
31	Summe Einzahlungen operative Gebarung	2.283.089,47	2.035.200,00	247.889,47
321	Auszahlungen aus Personalaufwand	480.720,52	479.600,00	1.120,52
322	Auszahlungen aus Sachaufwand (ohne Transferaufwand)	621.836,54	650.500,00	-28.663,46
323	Auszahlungen aus Transfers (ohne Kapitaltransfers)	772.583,39	772.100,00	483,39
324	Auszahlungen aus Finanzaufwand	14.937,94	15.100,00	-162,06
32	Summe Auszahlungen operative Gebarung	1.890.078,39	1.917.300,00	-27.221,61
SA1	Saldo (1) Geldfluss aus der Operativen Gebarung (31 – 32)	393.011,08	117.900,00	275.111,08
INVESTIVE GEBARUNG				
331	Einzahlungen aus der Investitionstätigkeit	2.000,00		2.000,00
332	Einzahlungen aus der Rückzahlung von Darlehen sowie gewährten Vorschüssen			
333	Einzahlungen aus Kapitaltransfers	41.450,22	48.400,00	-6.949,78
33	Summe Einzahlungen investive Gebarung	43.450,22	48.400,00	-4.949,78
341	Auszahlungen aus der Investitionstätigkeit	123.465,79	240.900,00	-117.434,21
342	Auszahlungen von gewährten Darlehen sowie gewährten Vorschüssen			
343	Auszahlungen aus Kapitaltransfers			
34	Summe Auszahlungen investive Gebarung	123.465,79	240.900,00	-117.434,21
SA2	Saldo (2) Geldfluss aus der Investiven Gebarung (33 – 34)	-80.015,57	-192.500,00	112.484,43
SA3	Saldo (3) Nettofinanzierungssaldo (Saldo 1 + Saldo 2)	312.995,51	-74.600,00	387.595,51

MVAG	Mittelverwendungs- und aufbringungsgruppen (1. Ebene)	RA 2022	VA 2022	RA - VA
FINANZIERUNGSTÄTIGKEIT				
351	Einzahlungen aus der Aufnahme von Finanzschulden	162.000,00	162.000,00	
353	Einzahlungen infolge eines Kapitaltausch bei derivativen Finanzinstrumenten mit Grundgeschäft			
355	Einzahlungen aus dem Abgang von Finanzinstrumenten			
35	Summe Einzahlungen aus der Finanzierungstätigkeit	162.000,00	162.000,00	0,00
361	Auszahlungen aus der Tilgung von Finanzschulden	86.717,83	87.400,00	-682,17
363	Auszahlungen infolge eines Kapitaltausch bei derivativen Finanzinstrumenten mit Grundgeschäft			
365	Auszahlungen für den Erwerb von Finanzinstrumenten			
36	Summe Auszahlungen aus der Finanzierungstätigkeit	86.717,83	87.400,00	-682,17
SA4	Saldo (4) Geldfluss aus der Finanzierungstätigkeit (35 – 36)	75.282,17	74.600,00	682,17
SA5	Saldo (5) Geldfluss aus der voranschlagswirksamen Gebarung (Saldo 3 + Saldo 4)	388.277,68	0,00	388.277,68
411	Einzahlungen aus nicht voranschlagswirksamen Forderungen	64.151,43		
412	Einzahlungen aus nicht voranschlagswirksamen Verbindlichkeiten	775.958,16		
413	Einzahlungen aus der Aufnahme von zur Kassenstärkung eingegangenen Geldverbindlichkeiten (Barvorlagen)	-1.874,31		
41	Summe Einzahlungen aus der nicht voranschlagswirksamen Gebarung	838.235,28		
421	Auszahlungen aus nicht voranschlagswirksamen Forderungen	79.710,80		
422	Auszahlungen aus nicht voranschlagswirksamen Verbindlichkeiten	763.823,58		
423	Auszahlungen zur Tilgung von zur Kassenstärkung eingegangenen Geldverbindlichkeiten (Barvorlagen)	1.625,69		
42	Summe Auszahlungen aus der nicht voranschlagswirksamen Gebarung	845.160,07		
SA6	Geldfluss aus der nicht voranschlagswirksamen Gebarung	-6.924,79		
SA7	Veränderung an Liquiden Mitteln (Saldo 5 + Saldo 6)	381.352,89		
	Anfangsbestand liquide Mittel (115 zum 31.12.2021)	18.370,22		
	Endbestand liquide Mittel (115 zum 31.12.2022)	399.723,11		
	davon Zahlungsmittelreserven (1152 zum 31.12.2022)	20.311,28		

Finanzierungshaushalt Gesamt 1. und 2. Ebene (Anlage 1b)
- interne Vergütungen enthalten

MVAG	Mittelverwendungs- und aufbringungsgruppen (1. und 2. Ebene)	RA 2022	VA 2022	RA - VA
311	Einzahlungen aus der operativen Verwaltungstätigkeit	1.876.531,59	1.604.000,00	272.531,59
3111	Einzahlungen aus eigenen Abgaben	299.807,26	195.300,00	104.507,26
3112	Einzahlungen aus Ertragsanteilen	1.021.503,46	899.000,00	122.503,46
3113	Einzahlungen aus Gebühren	297.287,96	297.900,00	-612,04
3114	Einzahlungen aus Leistungen	55.456,97	62.400,00	-6.943,03
3115	Einzahlungen aus Besitz und wirtschaftlicher Tätigkeit	93.167,94	86.500,00	6.667,94
3116	Einzahlungen aus Veräußerung von geringwertigen Wirtschaftsgütern (GWG) und sonstige Einzahlungen	109.308,00	62.900,00	46.408,00
312	Einzahlungen aus Transfers (ohne Kapitaltransfers)	406.513,75	431.100,00	-24.586,25
3121	Transferzahlungen von Trägern des öffentlichen Rechts	405.496,85	430.400,00	-24.903,15
3122	Transferzahlungen von Beteiligungen			
3123	Transferzahlungen von Unternehmen (inkl. Finanzunternehmen)			
3124	Transferzahlungen von Haushalte und Organisationen ohne Erwerbscharakter	1.016,90	700,00	316,90
3125	Transferzahlungen vom Ausland			
3126	Investitions- und Tilgungszuschüsse zwischen Unternehmungen und Betrieben der Gebietskörperschaft und der Gebietskörperschaft			
313	Einzahlungen aus Finanzerträgen	44,13	100,00	-55,87
3131	Einzahlungen aus Zinserträgen	44,13	100,00	-55,87
3133	Einzahlungen aus Gewinnentnahmen von marktbestimmten Betrieben			
3134	Sonstige Einzahlungen aus Finanzerträgen			
3135	Einzahlungen aus Dividenden/Gewinnausschüttungen			
31	Summe Einzahlungen operative Gebarung	2.283.089,47	2.035.200,00	247.889,47
321	Auszahlungen aus Personalaufwand	480.720,52	479.600,00	1.120,52
3211	Auszahlungen für Personalaufwand Bezüge, Nebengebühren, und Mehrleistungsvergütungen)	378.899,66	377.900,00	999,66
3212	Auszahlungen für gesetzliche und freiwillige Sozialaufwendungen	101.820,86	101.700,00	120,86
3213	Auszahlungen aus sonstigem Personalaufwand			
322	Auszahlungen aus Sachaufwand (ohne Transferaufwand)	621.836,54	650.500,00	-28.663,46
3221	Auszahlungen für Gebrauchs- und Verbrauchsgüter, Handelswaren	80.607,62	64.200,00	16.407,62
3222	Auszahlungen für Verwaltungs- und Betriebsaufwand	114.880,82	111.600,00	3.280,82
3223	Auszahlungen für Leasing- und Mietaufwand	4.986,34	5.000,00	-13,66
3224	Auszahlungen für Instandhaltung	139.976,22	221.000,00	-81.023,78
3225	Sonstige Auszahlungen aus Sachaufwand	281.385,54	248.700,00	32.685,54
323	Auszahlungen aus Transfers (ohne Kapitaltransfers)	772.583,39	772.100,00	483,39
3231	Transferzahlungen an Träger des öffentlichen Rechts	745.186,63	747.300,00	-2.113,37
3232	Transferzahlungen an Beteiligungen			
3233	Transferzahlungen an Unternehmen (inkl. Finanzunternehmen)	1.734,28	2.000,00	-265,72
3234	Transferzahlungen an Haushalte und Organisationen ohne Erwerbscharakter	25.662,48	22.800,00	2.862,48

MVAG	Mittelverwendungs- und aufbringungsgruppen (1. und 2. Ebene)	RA 2022	VA 2022	RA - VA
3235	Transferzahlungen an das Ausland			
3236	Investitions- und Tilgungszuschüsse zwischen Unternehmungen und Betrieben der Gebietskörperschaft und der Gebietskörperschaft			
324	Auszahlungen aus Finanzaufwand	14.937,94	15.100,00	-162,06
3241	Auszahlungen für Zinsaufwand, für Finanzierungsleasing, für Forderungskauf, für Finanzschulden und derivative Finanzinstrumente	12.776,26	13.100,00	-323,74
3242	Auszahlungen für Zinsen aus derivativen Finanzinstrumenten ohne Grundgeschäft			
3243	Auszahlung aus Gewinnentnahmen von marktbestimmten Betrieben			
3244	Sonstige Auszahlungen aus Finanzaufwendungen	2.161,68	2.000,00	161,68
32	Summe Auszahlungen operative Gebarung	1.890.078,39	1.917.300,00	-27.221,61
SA1	Saldo (1) Geldfluss aus der Operativen Gebarung (31 – 32)	393.011,08	117.900,00	275.111,08
331	Einzahlungen aus der Investitionstätigkeit	2.000,00	0,00	2.000,00
3311	Einzahlungen aus der Veräußerung von immateriellem Vermögen			
3312	Einzahlungen aus der Veräußerung von Grundstücken und Grundstückeinrichtungen			
3313	Einzahlungen aus der Veräußerung von Gebäuden und Bauten			
3314	Einzahlungen aus der Veräußerung von technischen Anlagen, Fahrzeuge und Maschinen	2.000,00		2.000,00
3315	Einzahlungen aus der Veräußerung von Amts-, Betriebs- und Geschäftsausstattung			
3316	Einzahlungen aus der Veräußerung von Kulturgütern			
3317	Einzahlungen aus der Veräußerung von Beteiligungen			
332	Einzahlungen aus der Rückzahlung von Darlehen sowie gewährten Vorschüssen	0,00	0,00	0,00
3321	Einzahlungen aus Darlehen an Träger des öffentlichen Rechts			
3322	Einzahlungen aus Darlehen an Beteiligungen			
3323	Einzahlungen aus Darlehen an Unternehmen und Haushalte			
3325	Einzahlungen aus Vorschüssen und Anzahlungen			
333	Einzahlungen aus Kapitaltransfers	41.450,22	48.400,00	-6.949,78
3331	Kapitaltransferzahlungen von Trägern des öffentlichen Rechts	35.897,29	40.400,00	-4.502,71
3332	Kapitaltransferzahlungen von Beteiligungen			
3333	Kapitaltransferzahlungen von Unternehmen			
3334	Kapitaltransferzahlungen von Haushalten und Organisationen ohne Erwerbscharakter	5.552,93	8.000,00	-2.447,07
3335	Kapitaltransferzahlungen vom Ausland			
33	Summe Einzahlungen investive Gebarung	43.450,22	48.400,00	-4.949,78
341	Auszahlungen aus der Investitionstätigkeit	123.465,79	240.900,00	-117.434,21
3411	Auszahlungen für den Erwerb von immateriellem Vermögen	12.429,36	6.500,00	5.929,36
3412	Auszahlungen für den Erwerb von Grundstücken und Grundstückseinrichtungen	31.738,11	154.400,00	-122.661,89
3413	Auszahlungen für den Erwerb von Gebäuden und Bauten	68.129,52	62.000,00	6.129,52
3414	Auszahlungen für den Erwerb von technischen Anlagen, Fahrzeuge und Maschinen	11.168,80	14.000,00	-2.831,20

MVAG	Mittelverwendungs- und aufbringungsgruppen (1. und 2. Ebene)	RA 2022	VA 2022	RA - VA
3415	Auszahlungen für den Erwerb von Amts-, Betriebs- und Geschäftsausstattung		4.000,00	-4.000,00
3416	Auszahlungen für den Erwerb von Kulturgütern			
3417	Auszahlungen für den Erwerb von Beteiligungen			
342	Auszahlungen von gewährten Darlehen sowie gewährten Vorschüssen	0,00	0,00	0,00
3421	Auszahlung von Darlehen an Träger des öffentlichen Rechts			
3422	Auszahlung von Darlehen an Beteiligungen			
3423	Auszahlung von Darlehen an Unternehmen und Haushalte			
3425	Auszahlungen von Vorschüssen und Anzahlungen			
343	Auszahlungen aus Kapitaltransfers	0,00	0,00	0,00
3431	Kapitaltransferzahlungen an Träger des öffentlichen Rechts			
3432	Kapitaltransferzahlungen an Beteiligungen			
3433	Kapitaltransferzahlungen an Unternehmen (Finanzunternehmen)			
3434	Kapitaltransferzahlungen an Haushalte und Organisationen ohne Erwerbscharakter			
3435	Kapitaltransferzahlungen an das Ausland			
34	Summe Auszahlungen investive Gebarung	123.465,79	240.900,00	-117.434,21
SA2	Saldo (2) Geldfluss aus der Investiven Gebarung (33 – 34)	-80.015,57	-192.500,00	112.484,43
SA3	Saldo (3) Nettofinanzierungssaldo (Saldo 1 + Saldo 2)	312.995,51	-74.600,00	387.595,51
351	Einzahlungen aus der Aufnahme von Finanzschulden	162.000,00	162.000,00	0,00
3511	Einzahlungen aus empfangenen Darlehen von öffentlichen Körperschaften und Rechtsträgern			
3512	Einzahlungen aus empfangenen Darlehen von Beteiligungen			
3513	Einzahlungen aus empfangenen Darlehen von Unternehmen und privaten Haushalten			
3514	Einzahlungen aus Finanzschulden (Finanzunternehmen)	162.000,00	162.000,00	
353	Einzahlungen infolge eines Kapitaltausch bei derivativen Finanzinstrumenten mit Grundgeschäft	0,00	0,00	0,00
3530	Einzahlungen infolge eines Kapitaltausch bei derivativen Finanzinstrumenten mit Grundgeschäft			
355	Einzahlungen aus dem Abgang von Finanzinstrumenten	0,00	0,00	0,00
3550	Einzahlungen aus dem Abgang von Finanzinstrumenten			
35	Summe Einzahlungen aus der Finanzierungstätigkeit	162.000,00	162.000,00	0,00
361	Auszahlungen aus der Tilgung von Finanzschulden	86.717,83	87.400,00	-682,17
3611	Auszahlungen aus empfangenen Darlehen von öffentlichen Körperschaften und Rechtsträgern	34.876,17	34.900,00	-23,83
3612	Auszahlungen aus empfangenen Darlehen von Beteiligungen			
3613	Auszahlungen aus empfangenen Darlehen von Unternehmen und privaten Haushalten			
3614	Auszahlungen aus Finanzschulden	48.591,66	49.200,00	-608,34

MVAG	Mittelverwendungs- und aufbringungsgruppen (1. und 2. Ebene)	RA 2022	VA 2022	RA - VA
3615	Auszahlung aus der Rückzahlung von Leasingverbindlichkeiten	3.250,00	3.300,00	-50,00
363	Auszahlungen infolge eines Kapitaltausch bei derivativen Finanzinstrumenten mit Grundgeschäft	0,00	0,00	0,00
3630	Auszahlungen infolge eines Kapitaltausch bei derivativen Finanzinstrumenten mit Grundgeschäft			
365	Auszahlungen für den Erwerb von Finanzinstrumenten	0,00	0,00	0,00
3650	Auszahlungen für den Erwerb von Finanzinstrumenten			
36	Summe Auszahlungen aus der Finanzierungstätigkeit	86.717,83	87.400,00	-682,17
SA4	Saldo (4) Geldfluss aus der Finanzierungstätigkeit (35 – 36)	75.282,17	74.600,00	682,17
SA5	Saldo (5) Geldfluss aus der voranschlagswirksamen Gebarung (Saldo 3 + Saldo 4)	388.277,68	0,00	388.277,68
411	Einzahlungen aus nicht voranschlagswirksamen Forderungen	64.151,43		
4110	Einzahlungen aus nicht voranschlagswirksamen Forderungen	64.151,43		
412	Einzahlungen aus nicht voranschlagswirksamen Verbindlichkeiten	775.958,16		
4120	Einzahlungen aus nicht voranschlagswirksamen Verbindlichkeiten	775.958,16		
413	Einzahlungen aus der Aufnahme von zur Kassenstärkung eingegangenen Geldverbindlichkeiten (Barvorlagen)	-1.874,31		
4130	Einzahlungen aus der Aufnahme von zur Kassenstärkung eingegangenen Geldverbindlichkeiten (Barvorlagen)	-1.874,31		
41	Summe Einzahlungen aus der nicht voranschlagswirksamen Gebarung	838.235,28		
421	Auszahlungen aus nicht voranschlagswirksamen Forderungen	79.710,80		
4210	Auszahlungen aus nicht voranschlagswirksamen Forderungen	79.710,80		
422	Auszahlungen aus nicht voranschlagswirksamen Verbindlichkeiten	763.823,58		
4220	Auszahlungen aus nicht voranschlagswirksamen Verbindlichkeiten	763.823,58		
423	Auszahlungen zur Tilgung von zur Kassenstärkung eingegangenen Geldverbindlichkeiten (Barvorlagen)	1.625,69		
4230	Auszahlungen zur Tilgung von zur Kassenstärkung eingegangenen Geldverbindlichkeiten (Barvorlagen)	1.625,69		
42	Summe Auszahlungen aus der nicht voranschlagswirksamen Gebarung	845.160,07		
SA6	Geldfluss aus der nicht voranschlagswirksamen Gebarung	-6.924,79		
SA7	Veränderung an Liquiden Mitteln (Saldo 5 + Saldo 6)	381.352,89		
	Anfangsbestand liquide Mittel (115 zum 31.12.2021)	18.370,22		
	Endbestand liquide Mittel (115 zum 31.12.2022)	399.723,11		
	davon Zahlungsmittelreserven (1152 zum 31.12.2022)	20.311,28		

Finanzierungshaushalt Bereichsbudget 1. und 2. Ebene
(Anlage 1b)

Vertretungskörper und allgemeine Verwaltung (Gruppe 0)

MVAG	Mittelverwendungs- und aufbringungsgruppen (1. und 2. Ebene)	RA 2022	VA 2022	RA - VA
311	Einzahlungen aus der operativen Verwaltungstätigkeit	9.003,39	9.300,00	-296,61
3111	Einzahlungen aus eigenen Abgaben			
3112	Einzahlungen aus Ertragsanteilen			
3113	Einzahlungen aus Gebühren			
3114	Einzahlungen aus Leistungen	995,16	1.000,00	-4,84
3115	Einzahlungen aus Besitz und wirtschaftlicher Tätigkeit			
3116	Einzahlungen aus Veräußerung von geringwertigen Wirtschaftsgütern (GWG) und sonstige Einzahlungen	8.008,23	8.300,00	-291,77
312	Einzahlungen aus Transfers (ohne Kapitaltransfers)	25.866,04	0,00	25.866,04
3121	Transferzahlungen von Trägern des öffentlichen Rechts	25.866,04		25.866,04
3122	Transferzahlungen von Beteiligten			
3123	Transferzahlungen von Unternehmen (inkl. Finanzunternehmen)			
3124	Transferzahlungen von Haushalte und Organisationen ohne Erwerbscharakter			
3125	Transferzahlungen vom Ausland			
3126	Investitions- und Tilgungszuschüsse zwischen Unternehmungen und Betrieben der Gebietskörperschaft und der Gebietskörperschaft			
313	Einzahlungen aus Finanzerträgen	0,00	0,00	0,00
3131	Einzahlungen aus Zinserträgen			
3133	Einzahlungen aus Gewinnentnahmen von marktbestimmten Betrieben			
3134	Sonstige Einzahlungen aus Finanzerträgen			
3135	Einzahlungen aus Dividenden/Gewinnausschüttungen			
31	Summe Einzahlungen operative Gebarung	34.869,43	9.300,00	25.569,43
321	Auszahlungen aus Personalaufwand	200.996,40	202.100,00	-1.103,60
3211	Auszahlungen für Personalaufwand Bezüge, Nebengebühren, und Mehrleistungsvergütungen)	155.303,23	156.300,00	-996,77
3212	Auszahlungen für gesetzliche und freiwillige Sozialaufwendungen	45.693,17	45.800,00	-106,83
3213	Auszahlungen aus sonstigem Personalaufwand			
322	Auszahlungen aus Sachaufwand (ohne Transferaufwand)	225.280,93	233.000,00	-7.719,07
3221	Auszahlungen für Gebrauchs- und Verbrauchsgüter, Handelswaren	12.115,38	13.200,00	-1.084,62
3222	Auszahlungen für Verwaltungs- und Betriebsaufwand	23.083,95	24.100,00	-1.016,05
3223	Auszahlungen für Leasing- und Mietaufwand	2.988,72	3.100,00	-111,28
3224	Auszahlungen für Instandhaltung	18.253,10	21.100,00	-2.846,90
3225	Sonstige Auszahlungen aus Sachaufwand	168.839,78	171.500,00	-2.660,22
323	Auszahlungen aus Transfers (ohne Kapitaltransfers)	22.692,53	22.300,00	392,53
3231	Transferzahlungen an Träger des öffentlichen Rechts	6.798,00	6.800,00	-2,00
3232	Transferzahlungen an Beteiligten			
3233	Transferzahlungen an Unternehmen (inkl. Finanzunternehmen)			

Vertretungskörper und allgemeine Verwaltung (Gruppe 0)

MVAG	Mittelverwendungs- und aufbringungsgruppen (1. und 2. Ebene)	RA 2022	VA 2022	RA - VA
3234	Transferzahlungen an Haushalte und Organisationen ohne Erwerbscharakter	15.894,53	15.500,00	394,53
3235	Transferzahlungen an das Ausland			
3236	Investitions- und Tilgungszuschüsse zwischen Unternehmungen und Betrieben der Gebietskörperschaft und der Gebietskörperschaft			
324	Auszahlungen aus Finanzaufwand	0,00	0,00	0,00
3241	Auszahlungen für Zinsaufwand, für Finanzierungsleasing, für Forderungskauf, für Finanzschulden und derivative Finanzinstrumente			
3242	Auszahlungen für Zinsen aus derivativen Finanzinstrumenten ohne Grundgeschäft			
3243	Auszahlung aus Gewinnentnahmen von marktbestimmten Betrieben			
3244	Sonstige Auszahlungen aus Finanzaufwendungen			
32	Summe Auszahlungen operative Gebarung	448.969,86	457.400,00	-8.430,14
SA1	Saldo (1) Geldfluss aus der Operativen Gebarung (31 – 32)	-414.100,43	-448.100,00	33.999,57
331	Einzahlungen aus der Investitionstätigkeit	0,00	0,00	0,00
3311	Einzahlungen aus der Veräußerung von immateriellem Vermögen			
3312	Einzahlungen aus der Veräußerung von Grundstücken und Grundstückeinrichtungen			
3313	Einzahlungen aus der Veräußerung von Gebäuden und Bauten			
3314	Einzahlungen aus der Veräußerung von technischen Anlagen, Fahrzeuge und Maschinen			
3315	Einzahlungen aus der Veräußerung von Amts-, Betriebs- und Geschäftsausstattung			
3316	Einzahlungen aus der Veräußerung von Kulturgütern			
3317	Einzahlungen aus der Veräußerung von Beteiligungen			
332	Einzahlungen aus der Rückzahlung von Darlehen sowie gewährten Vorschüssen	0,00	0,00	0,00
3321	Einzahlungen aus Darlehen an Träger des öffentlichen Rechts			
3322	Einzahlungen aus Darlehen an Beteiligungen			
3323	Einzahlungen aus Darlehen an Unternehmen und Haushalte			
3325	Einzahlungen aus Vorschüssen und Anzahlungen			
333	Einzahlungen aus Kapitaltransfers	0,00	0,00	0,00
3331	Kapitaltransferzahlungen von Trägern des öffentlichen Rechts			
3332	Kapitaltransferzahlungen von Beteiligungen			
3333	Kapitaltransferzahlungen von Unternehmen			
3334	Kapitaltransferzahlungen von Haushalten und Organisationen ohne Erwerbscharakter			
3335	Kapitaltransferzahlungen vom Ausland			
33	Summe Einzahlungen investive Gebarung	0,00	0,00	0,00
341	Auszahlungen aus der Investitionstätigkeit	12.429,36	8.500,00	3.929,36
3411	Auszahlungen für den Erwerb von immateriellem Vermögen	12.429,36	6.500,00	5.929,36

Vertretungskörper und allgemeine Verwaltung (Gruppe 0)

MVAG	Mittelverwendungs- und aufbringungsgruppen (1. und 2. Ebene)	RA 2022	VA 2022	RA - VA
3412	Auszahlungen für den Erwerb von Grundstücken und Grundstückseinrichtungen			
3413	Auszahlungen für den Erwerb von Gebäuden und Bauten			
3414	Auszahlungen für den Erwerb von technischen Anlagen, Fahrzeuge und Maschinen			
3415	Auszahlungen für den Erwerb von Amts-, Betriebs- und Geschäftsausstattung		2.000,00	-2.000,00
3416	Auszahlungen für den Erwerb von Kulturgütern			
3417	Auszahlungen für den Erwerb von Beteiligungen			
342	Auszahlungen von gewährten Darlehen sowie gewährten Vorschüssen	0,00	0,00	0,00
3421	Auszahlung von Darlehen an Träger des öffentlichen Rechts			
3422	Auszahlung von Darlehen an Beteiligungen			
3423	Auszahlung von Darlehen an Unternehmen und Haushalte			
3425	Auszahlungen von Vorschüssen und Anzahlungen			
343	Auszahlungen aus Kapitaltransfers	0,00	0,00	0,00
3431	Kapitaltransferzahlungen an Träger des öffentlichen Rechts			
3432	Kapitaltransferzahlungen an Beteiligungen			
3433	Kapitaltransferzahlungen an Unternehmen (Finanzunternehmen)			
3434	Kapitaltransferzahlungen an Haushalte und Organisationen ohne Erwerbscharakter			
3435	Kapitaltransferzahlungen an das Ausland			
34	Summe Auszahlungen investive Gebarung	12.429,36	8.500,00	3.929,36
SA2	Saldo (2) Geldfluss aus der Investiven Gebarung (33 – 34)	-12.429,36	-8.500,00	-3.929,36
SA3	Saldo (3) Nettofinanzierungssaldo (Saldo 1 + Saldo 2)	-426.529,79	-456.600,00	30.070,21
351	Einzahlungen aus der Aufnahme von Finanzschulden	0,00	0,00	0,00
3511	Einzahlungen aus empfangenen Darlehen von öffentlichen Körperschaften und Rechtsträgern			
3512	Einzahlungen aus empfangenen Darlehen von Beteiligungen			
3513	Einzahlungen aus empfangenen Darlehen von Unternehmen und privaten Haushalten			
3514	Einzahlungen aus Finanzschulden (Finanzunternehmen)			
353	Einzahlungen infolge eines Kapitaltausch bei derivativen Finanzinstrumenten mit Grundgeschäft	0,00	0,00	0,00
3530	Einzahlungen infolge eines Kapitaltausch bei derivativen Finanzinstrumenten mit Grundgeschäft			
355	Einzahlungen aus dem Abgang von Finanzinstrumenten	0,00	0,00	0,00
3550	Einzahlungen aus dem Abgang von Finanzinstrumenten			
35	Summe Einzahlungen aus der Finanzierungstätigkeit	0,00	0,00	0,00
361	Auszahlungen aus der Tilgung von Finanzschulden	0,00	0,00	0,00

Vertretungskörper und allgemeine Verwaltung (Gruppe 0)

MVAG	Mittelverwendungs- und aufbringungsgruppen (1. und 2. Ebene)	RA 2022	VA 2022	RA - VA
3611	Auszahlungen aus empfangenen Darlehen von öffentlichen Körperschaften und Rechtsträgern			
3612	Auszahlungen aus empfangenen Darlehen von Beteiligungen			
3613	Auszahlungen aus empfangenen Darlehen von Unternehmen und privaten Haushalten			
3614	Auszahlungen aus Finanzschulden			
3615	Auszahlung aus der Rückzahlung von Leasingverbindlichkeiten			
363	Auszahlungen infolge eines Kapitaltausch bei derivativen Finanzinstrumenten mit Grundgeschäft	0,00	0,00	0,00
3630	Auszahlungen infolge eines Kapitaltausch bei derivativen Finanzinstrumenten mit Grundgeschäft			
365	Auszahlungen für den Erwerb von Finanzinstrumenten	0,00	0,00	0,00
3650	Auszahlungen für den Erwerb von Finanzinstrumenten			
36	Summe Auszahlungen aus der Finanzierungstätigkeit	0,00	0,00	0,00
SA4	Saldo (4) Geldfluss aus der Finanzierungstätigkeit (35 – 36)	0,00	0,00	0,00
SA5	Saldo (5) Geldfluss aus der voranschlagswirksamen Gebarung (Saldo 3 + Saldo 4)	-426.529,79	-456.600,00	30.070,21

Öffentliche Ordnung und Sicherheit (Gruppe 1)

MVAG	Mittelverwendungs- und aufbringungsgruppen (1. und 2. Ebene)	RA 2022	VA 2022	RA - VA
311	Einzahlungen aus der operativen Verwaltungstätigkeit	19.823,93	12.500,00	7.323,93
3111	Einzahlungen aus eigenen Abgaben			
3112	Einzahlungen aus Ertragsanteilen			
3113	Einzahlungen aus Gebühren			
3114	Einzahlungen aus Leistungen	2.245,70	1.500,00	745,70
3115	Einzahlungen aus Besitz und wirtschaftlicher Tätigkeit			
3116	Einzahlungen aus Veräußerung von geringwertigen Wirtschaftsgütern (GWG) und sonstige Einzahlungen	17.578,23	11.000,00	6.578,23
312	Einzahlungen aus Transfers (ohne Kapitaltransfers)	719,55	900,00	-180,45
3121	Transferzahlungen von Trägern des öffentlichen Rechts	719,55	900,00	-180,45
3122	Transferzahlungen von Beteiligten			
3123	Transferzahlungen von Unternehmen (inkl. Finanzunternehmen)			
3124	Transferzahlungen von Haushalte und Organisationen ohne Erwerbscharakter			
3125	Transferzahlungen vom Ausland			
3126	Investitions- und Tilgungszuschüsse zwischen Unternehmungen und Betrieben der Gebietskörperschaft und der Gebietskörperschaft			
313	Einzahlungen aus Finanzerträgen	0,00	0,00	0,00
3131	Einzahlungen aus Zinserträgen			
3133	Einzahlungen aus Gewinnentnahmen von marktbestimmten Betrieben			
3134	Sonstige Einzahlungen aus Finanzerträgen			
3135	Einzahlungen aus Dividenden/Gewinnausschüttungen			
31	Summe Einzahlungen operative Gebarung	20.543,48	13.400,00	7.143,48
321	Auszahlungen aus Personalaufwand	0,00	0,00	0,00
3211	Auszahlungen für Personalaufwand Bezüge, Nebengebühren, und Mehrleistungsvergütungen)			
3212	Auszahlungen für gesetzliche und freiwillige Sozialaufwendungen			
3213	Auszahlungen aus sonstigem Personalaufwand			
322	Auszahlungen aus Sachaufwand (ohne Transferaufwand)	31.033,76	33.300,00	-2.266,24
3221	Auszahlungen für Gebrauchs- und Verbrauchsgüter, Handelswaren	2.146,63	3.500,00	-1.353,37
3222	Auszahlungen für Verwaltungs- und Betriebsaufwand	10.920,53	11.000,00	-79,47
3223	Auszahlungen für Leasing- und Mietaufwand			
3224	Auszahlungen für Instandhaltung	884,02	2.500,00	-1.615,98
3225	Sonstige Auszahlungen aus Sachaufwand	17.082,58	16.300,00	782,58
323	Auszahlungen aus Transfers (ohne Kapitaltransfers)	7.449,89	7.000,00	449,89
3231	Transferzahlungen an Träger des öffentlichen Rechts	7.243,46	6.800,00	443,46
3232	Transferzahlungen an Beteiligten			
3233	Transferzahlungen an Unternehmen (inkl. Finanzunternehmen)			

Öffentliche Ordnung und Sicherheit (Gruppe 1)

MVAG	Mittelverwendungs- und aufbringungsgruppen (1. und 2. Ebene)	RA 2022	VA 2022	RA - VA
3234	Transferzahlungen an Haushalte und Organisationen ohne Erwerbscharakter	206,43	200,00	6,43
3235	Transferzahlungen an das Ausland			
3236	Investitions- und Tilgungszuschüsse zwischen Unternehmungen und Betrieben der Gebietskörperschaft und der Gebietskörperschaft			
324	Auszahlungen aus Finanzaufwand	377,41	400,00	-22,59
3241	Auszahlungen für Zinsaufwand, für Finanzierungsleasing, für Forderungskauf, für Finanzschulden und derivative Finanzinstrumente	377,41	400,00	-22,59
3242	Auszahlungen für Zinsen aus derivativen Finanzinstrumenten ohne Grundgeschäft			
3243	Auszahlung aus Gewinnentnahmen von marktbestimmten Betrieben			
3244	Sonstige Auszahlungen aus Finanzaufwendungen			
32	Summe Auszahlungen operative Gebarung	38.861,06	40.700,00	-1.838,94
SA1	Saldo (1) Geldfluss aus der Operativen Gebarung (31 – 32)	-18.317,58	-27.300,00	8.982,42
331	Einzahlungen aus der Investitionstätigkeit	0,00	0,00	0,00
3311	Einzahlungen aus der Veräußerung von immateriellem Vermögen			
3312	Einzahlungen aus der Veräußerung von Grundstücken und Grundstückeinrichtungen			
3313	Einzahlungen aus der Veräußerung von Gebäuden und Bauten			
3314	Einzahlungen aus der Veräußerung von technischen Anlagen, Fahrzeuge und Maschinen			
3315	Einzahlungen aus der Veräußerung von Amts-, Betriebs- und Geschäftsausstattung			
3316	Einzahlungen aus der Veräußerung von Kulturgütern			
3317	Einzahlungen aus der Veräußerung von Beteiligungen			
332	Einzahlungen aus der Rückzahlung von Darlehen sowie gewährten Vorschüssen	0,00	0,00	0,00
3321	Einzahlungen aus Darlehen an Träger des öffentlichen Rechts			
3322	Einzahlungen aus Darlehen an Beteiligungen			
3323	Einzahlungen aus Darlehen an Unternehmen und Haushalte			
3325	Einzahlungen aus Vorschüssen und Anzahlungen			
333	Einzahlungen aus Kapitaltransfers	0,00	0,00	0,00
3331	Kapitaltransferzahlungen von Trägern des öffentlichen Rechts			
3332	Kapitaltransferzahlungen von Beteiligungen			
3333	Kapitaltransferzahlungen von Unternehmen			
3334	Kapitaltransferzahlungen von Haushalten und Organisationen ohne Erwerbscharakter			
3335	Kapitaltransferzahlungen vom Ausland			
33	Summe Einzahlungen investive Gebarung	0,00	0,00	0,00
341	Auszahlungen aus der Investitionstätigkeit	11.168,80	11.000,00	168,80
3411	Auszahlungen für den Erwerb von immateriellem Vermögen			

Öffentliche Ordnung und Sicherheit (Gruppe 1)

MVAG	Mittelverwendungs- und aufbringungsgruppen (1. und 2. Ebene)	RA 2022	VA 2022	RA - VA
3412	Auszahlungen für den Erwerb von Grundstücken und Grundstückseinrichtungen			
3413	Auszahlungen für den Erwerb von Gebäuden und Bauten			
3414	Auszahlungen für den Erwerb von technischen Anlagen, Fahrzeuge und Maschinen	11.168,80	11.000,00	168,80
3415	Auszahlungen für den Erwerb von Amts-, Betriebs- und Geschäftsausstattung			
3416	Auszahlungen für den Erwerb von Kulturgütern			
3417	Auszahlungen für den Erwerb von Beteiligungen			
342	Auszahlungen von gewährten Darlehen sowie gewährten Vorschüssen	0,00	0,00	0,00
3421	Auszahlung von Darlehen an Träger des öffentlichen Rechts			
3422	Auszahlung von Darlehen an Beteiligungen			
3423	Auszahlung von Darlehen an Unternehmen und Haushalte			
3425	Auszahlungen von Vorschüssen und Anzahlungen			
343	Auszahlungen aus Kapitaltransfers	0,00	0,00	0,00
3431	Kapitaltransferzahlungen an Träger des öffentlichen Rechts			
3432	Kapitaltransferzahlungen an Beteiligungen			
3433	Kapitaltransferzahlungen an Unternehmen (Finanzunternehmen)			
3434	Kapitaltransferzahlungen an Haushalte und Organisationen ohne Erwerbscharakter			
3435	Kapitaltransferzahlungen an das Ausland			
34	Summe Auszahlungen investive Gebarung	11.168,80	11.000,00	168,80
SA2	Saldo (2) Geldfluss aus der Investiven Gebarung (33 – 34)	-11.168,80	-11.000,00	-168,80
SA3	Saldo (3) Nettofinanzierungssaldo (Saldo 1 + Saldo 2)	-29.486,38	-38.300,00	8.813,62
351	Einzahlungen aus der Aufnahme von Finanzschulden	0,00	0,00	0,00
3511	Einzahlungen aus empfangenen Darlehen von öffentlichen Körperschaften und Rechtsträgern			
3512	Einzahlungen aus empfangenen Darlehen von Beteiligungen			
3513	Einzahlungen aus empfangenen Darlehen von Unternehmen und privaten Haushalten			
3514	Einzahlungen aus Finanzschulden (Finanzunternehmen)			
353	Einzahlungen infolge eines Kapitaltausch bei derivativen Finanzinstrumenten mit Grundgeschäft	0,00	0,00	0,00
3530	Einzahlungen infolge eines Kapitaltausch bei derivativen Finanzinstrumenten mit Grundgeschäft			
355	Einzahlungen aus dem Abgang von Finanzinstrumenten	0,00	0,00	0,00
3550	Einzahlungen aus dem Abgang von Finanzinstrumenten			
35	Summe Einzahlungen aus der Finanzierungstätigkeit	0,00	0,00	0,00
361	Auszahlungen aus der Tilgung von Finanzschulden	16.400,00	16.400,00	0,00

Öffentliche Ordnung und Sicherheit (Gruppe 1)

MVAG	Mittelverwendungs- und aufbringungsgruppen (1. und 2. Ebene)	RA 2022	VA 2022	RA - VA
3611	Auszahlungen aus empfangenen Darlehen von öffentlichen Körperschaften und Rechtsträgern			
3612	Auszahlungen aus empfangenen Darlehen von Beteiligungen			
3613	Auszahlungen aus empfangenen Darlehen von Unternehmen und privaten Haushalten			
3614	Auszahlungen aus Finanzschulden	16.400,00	16.400,00	
3615	Auszahlung aus der Rückzahlung von Leasingverbindlichkeiten			
363	Auszahlungen infolge eines Kapitaltausch bei derivativen Finanzinstrumenten mit Grundgeschäft	0,00	0,00	0,00
3630	Auszahlungen infolge eines Kapitaltausch bei derivativen Finanzinstrumenten mit Grundgeschäft			
365	Auszahlungen für den Erwerb von Finanzinstrumenten	0,00	0,00	0,00
3650	Auszahlungen für den Erwerb von Finanzinstrumenten			
36	Summe Auszahlungen aus der Finanzierungstätigkeit	16.400,00	16.400,00	0,00
SA4	Saldo (4) Geldfluss aus der Finanzierungstätigkeit (35 – 36)	-16.400,00	-16.400,00	0,00
SA5	Saldo (5) Geldfluss aus der voranschlagswirksamen Gebarung (Saldo 3 + Saldo 4)	-45.886,38	-54.700,00	8.813,62

Unterricht, Erziehung, Sport und Wissenschaft (Gruppe 2)

MVAG	Mittelverwendungs- und aufbringungsgruppen (1. und 2. Ebene)	RA 2022	VA 2022	RA - VA
311	Einzahlungen aus der operativen Verwaltungstätigkeit	56.454,71	64.200,00	-7.745,29
3111	Einzahlungen aus eigenen Abgaben			
3112	Einzahlungen aus Ertragsanteilen			
3113	Einzahlungen aus Gebühren			
3114	Einzahlungen aus Leistungen	51.670,51	59.500,00	-7.829,49
3115	Einzahlungen aus Besitz und wirtschaftlicher Tätigkeit			
3116	Einzahlungen aus Veräußerung von geringwertigen Wirtschaftsgütern (GWG) und sonstige Einzahlungen	4.784,20	4.700,00	84,20
312	Einzahlungen aus Transfers (ohne Kapitaltransfers)	20.791,00	300,00	20.491,00
3121	Transferzahlungen von Trägern des öffentlichen Rechts	20.791,00	300,00	20.491,00
3122	Transferzahlungen von Beteiligten			
3123	Transferzahlungen von Unternehmen (inkl. Finanzunternehmen)			
3124	Transferzahlungen von Haushalte und Organisationen ohne Erwerbscharakter			
3125	Transferzahlungen vom Ausland			
3126	Investitions- und Tilgungszuschüsse zwischen Unternehmungen und Betrieben der Gebietskörperschaft und der Gebietskörperschaft			
313	Einzahlungen aus Finanzerträgen	0,00	0,00	0,00
3131	Einzahlungen aus Zinserträgen			
3133	Einzahlungen aus Gewinnentnahmen von marktbestimmten Betrieben			
3134	Sonstige Einzahlungen aus Finanzerträgen			
3135	Einzahlungen aus Dividenden/Gewinnausschüttungen			
31	Summe Einzahlungen operative Gebarung	77.245,71	64.500,00	12.745,71
321	Auszahlungen aus Personalaufwand	154.506,49	151.300,00	3.206,49
3211	Auszahlungen für Personalaufwand Bezüge, Nebengebühren, und Mehrleistungsvergütungen)	123.381,44	120.600,00	2.781,44
3212	Auszahlungen für gesetzliche und freiwillige Sozialaufwendungen	31.125,05	30.700,00	425,05
3213	Auszahlungen aus sonstigem Personalaufwand			
322	Auszahlungen aus Sachaufwand (ohne Transferaufwand)	65.729,80	61.300,00	4.429,80
3221	Auszahlungen für Gebrauchs- und Verbrauchsgüter, Handelswaren	23.242,36	20.200,00	3.042,36
3222	Auszahlungen für Verwaltungs- und Betriebsaufwand	17.399,56	15.700,00	1.699,56
3223	Auszahlungen für Leasing- und Mietaufwand	537,50	500,00	37,50
3224	Auszahlungen für Instandhaltung	8.378,59	9.700,00	-1.321,41
3225	Sonstige Auszahlungen aus Sachaufwand	16.171,79	15.200,00	971,79
323	Auszahlungen aus Transfers (ohne Kapitaltransfers)	126.029,43	140.500,00	-14.470,57
3231	Transferzahlungen an Träger des öffentlichen Rechts	125.379,43	139.100,00	-13.720,57
3232	Transferzahlungen an Beteiligten			
3233	Transferzahlungen an Unternehmen (inkl. Finanzunternehmen)			

Unterricht, Erziehung, Sport und Wissenschaft (Gruppe 2)

MVAG	Mittelverwendungs- und aufbringungsgruppen (1. und 2. Ebene)	RA 2022	VA 2022	RA - VA
3234	Transferzahlungen an Haushalte und Organisationen ohne Erwerbscharakter	650,00	1.400,00	-750,00
3235	Transferzahlungen an das Ausland			
3236	Investitions- und Tilgungszuschüsse zwischen Unternehmungen und Betrieben der Gebietskörperschaft und der Gebietskörperschaft			
324	Auszahlungen aus Finanzaufwand	0,00	0,00	0,00
3241	Auszahlungen für Zinsaufwand, für Finanzierungsleasing, für Forderungskauf, für Finanzschulden und derivative Finanzinstrumente			
3242	Auszahlungen für Zinsen aus derivativen Finanzinstrumenten ohne Grundgeschäft			
3243	Auszahlung aus Gewinnentnahmen von marktbestimmten Betrieben			
3244	Sonstige Auszahlungen aus Finanzaufwendungen			
32	Summe Auszahlungen operative Gebarung	346.265,72	353.100,00	-6.834,28
SA1	Saldo (1) Geldfluss aus der Operativen Gebarung (31 – 32)	-269.020,01	-288.600,00	19.579,99
331	Einzahlungen aus der Investitionstätigkeit	0,00	0,00	0,00
3311	Einzahlungen aus der Veräußerung von immateriellem Vermögen			
3312	Einzahlungen aus der Veräußerung von Grundstücken und Grundstückeinrichtungen			
3313	Einzahlungen aus der Veräußerung von Gebäuden und Bauten			
3314	Einzahlungen aus der Veräußerung von technischen Anlagen, Fahrzeuge und Maschinen			
3315	Einzahlungen aus der Veräußerung von Amts-, Betriebs- und Geschäftsausstattung			
3316	Einzahlungen aus der Veräußerung von Kulturgütern			
3317	Einzahlungen aus der Veräußerung von Beteiligungen			
332	Einzahlungen aus der Rückzahlung von Darlehen sowie gewährten Vorschüssen	0,00	0,00	0,00
3321	Einzahlungen aus Darlehen an Träger des öffentlichen Rechts			
3322	Einzahlungen aus Darlehen an Beteiligungen			
3323	Einzahlungen aus Darlehen an Unternehmen und Haushalte			
3325	Einzahlungen aus Vorschüssen und Anzahlungen			
333	Einzahlungen aus Kapitaltransfers	0,00	0,00	0,00
3331	Kapitaltransferzahlungen von Trägern des öffentlichen Rechts			
3332	Kapitaltransferzahlungen von Beteiligungen			
3333	Kapitaltransferzahlungen von Unternehmen			
3334	Kapitaltransferzahlungen von Haushalten und Organisationen ohne Erwerbscharakter			
3335	Kapitaltransferzahlungen vom Ausland			
33	Summe Einzahlungen investive Gebarung	0,00	0,00	0,00
341	Auszahlungen aus der Investitionstätigkeit	0,00	2.000,00	-2.000,00
3411	Auszahlungen für den Erwerb von immateriellem Vermögen			

Unterricht, Erziehung, Sport und Wissenschaft (Gruppe 2)

MVAG	Mittelverwendungs- und aufbringungsgruppen (1. und 2. Ebene)	RA 2022	VA 2022	RA - VA
3412	Auszahlungen für den Erwerb von Grundstücken und Grundstückseinrichtungen			
3413	Auszahlungen für den Erwerb von Gebäuden und Bauten			
3414	Auszahlungen für den Erwerb von technischen Anlagen, Fahrzeuge und Maschinen			
3415	Auszahlungen für den Erwerb von Amts-, Betriebs- und Geschäftsausstattung		2.000,00	-2.000,00
3416	Auszahlungen für den Erwerb von Kulturgütern			
3417	Auszahlungen für den Erwerb von Beteiligungen			
342	Auszahlungen von gewährten Darlehen sowie gewährten Vorschüssen	0,00	0,00	0,00
3421	Auszahlung von Darlehen an Träger des öffentlichen Rechts			
3422	Auszahlung von Darlehen an Beteiligungen			
3423	Auszahlung von Darlehen an Unternehmen und Haushalte			
3425	Auszahlungen von Vorschüssen und Anzahlungen			
343	Auszahlungen aus Kapitaltransfers	0,00	0,00	0,00
3431	Kapitaltransferzahlungen an Träger des öffentlichen Rechts			
3432	Kapitaltransferzahlungen an Beteiligungen			
3433	Kapitaltransferzahlungen an Unternehmen (Finanzunternehmen)			
3434	Kapitaltransferzahlungen an Haushalte und Organisationen ohne Erwerbscharakter			
3435	Kapitaltransferzahlungen an das Ausland			
34	Summe Auszahlungen investive Gebarung	0,00	2.000,00	-2.000,00
SA2	Saldo (2) Geldfluss aus der Investiven Gebarung (33 – 34)	0,00	-2.000,00	2.000,00
SA3	Saldo (3) Nettofinanzierungssaldo (Saldo 1 + Saldo 2)	-269.020,01	-290.600,00	21.579,99
351	Einzahlungen aus der Aufnahme von Finanzschulden	0,00	0,00	0,00
3511	Einzahlungen aus empfangenen Darlehen von öffentlichen Körperschaften und Rechtsträgern			
3512	Einzahlungen aus empfangenen Darlehen von Beteiligungen			
3513	Einzahlungen aus empfangenen Darlehen von Unternehmen und privaten Haushalten			
3514	Einzahlungen aus Finanzschulden (Finanzunternehmen)			
353	Einzahlungen infolge eines Kapitaltausch bei derivativen Finanzinstrumenten mit Grundgeschäft	0,00	0,00	0,00
3530	Einzahlungen infolge eines Kapitaltausch bei derivativen Finanzinstrumenten mit Grundgeschäft			
355	Einzahlungen aus dem Abgang von Finanzinstrumenten	0,00	0,00	0,00
3550	Einzahlungen aus dem Abgang von Finanzinstrumenten			
35	Summe Einzahlungen aus der Finanzierungstätigkeit	0,00	0,00	0,00
361	Auszahlungen aus der Tilgung von Finanzschulden	0,00	0,00	0,00

Unterricht, Erziehung, Sport und Wissenschaft (Gruppe 2)

MVAG	Mittelverwendungs- und aufbringungsgruppen (1. und 2. Ebene)	RA 2022	VA 2022	RA - VA
3611	Auszahlungen aus empfangenen Darlehen von öffentlichen Körperschaften und Rechtsträgern			
3612	Auszahlungen aus empfangenen Darlehen von Beteiligungen			
3613	Auszahlungen aus empfangenen Darlehen von Unternehmen und privaten Haushalten			
3614	Auszahlungen aus Finanzschulden			
3615	Auszahlung aus der Rückzahlung von Leasingverbindlichkeiten			
363	Auszahlungen infolge eines Kapitaltausch bei derivativen Finanzinstrumenten mit Grundgeschäft	0,00	0,00	0,00
3630	Auszahlungen infolge eines Kapitaltausch bei derivativen Finanzinstrumenten mit Grundgeschäft			
365	Auszahlungen für den Erwerb von Finanzinstrumenten	0,00	0,00	0,00
3650	Auszahlungen für den Erwerb von Finanzinstrumenten			
36	Summe Auszahlungen aus der Finanzierungstätigkeit	0,00	0,00	0,00
SA4	Saldo (4) Geldfluss aus der Finanzierungstätigkeit (35 – 36)	0,00	0,00	0,00
SA5	Saldo (5) Geldfluss aus der voranschlagswirksamen Gebarung (Saldo 3 + Saldo 4)	-269.020,01	-290.600,00	21.579,99

Kunst, Kultur und Kultus (Gruppe 3)

MVAG	Mittelverwendungs- und aufbringungsgruppen (1. und 2. Ebene)	RA 2022	VA 2022	RA - VA
311	Einzahlungen aus der operativen Verwaltungstätigkeit	148,90	300,00	-151,10
3111	Einzahlungen aus eigenen Abgaben			
3112	Einzahlungen aus Ertragsanteilen			
3113	Einzahlungen aus Gebühren			
3114	Einzahlungen aus Leistungen			
3115	Einzahlungen aus Besitz und wirtschaftlicher Tätigkeit			
3116	Einzahlungen aus Veräußerung von geringwertigen Wirtschaftsgütern (GWG) und sonstige Einzahlungen	148,90	300,00	-151,10
312	Einzahlungen aus Transfers (ohne Kapitaltransfers)	0,00	0,00	0,00
3121	Transferzahlungen von Trägern des öffentlichen Rechts			
3122	Transferzahlungen von Beteiligten			
3123	Transferzahlungen von Unternehmen (inkl. Finanzunternehmen)			
3124	Transferzahlungen von Haushalte und Organisationen ohne Erwerbscharakter			
3125	Transferzahlungen vom Ausland			
3126	Investitions- und Tilgungszuschüsse zwischen Unternehmungen und Betrieben der Gebietskörperschaft und der Gebietskörperschaft			
313	Einzahlungen aus Finanzerträgen	0,00	0,00	0,00
3131	Einzahlungen aus Zinserträgen			
3133	Einzahlungen aus Gewinnentnahmen von marktbestimmten Betrieben			
3134	Sonstige Einzahlungen aus Finanzerträgen			
3135	Einzahlungen aus Dividenden/Gewinnausschüttungen			
31	Summe Einzahlungen operative Gebarung	148,90	300,00	-151,10
321	Auszahlungen aus Personalaufwand	0,00	0,00	0,00
3211	Auszahlungen für Personalaufwand Bezüge, Nebengebühren, und Mehrleistungsvergütungen)			
3212	Auszahlungen für gesetzliche und freiwillige Sozialaufwendungen			
3213	Auszahlungen aus sonstigem Personalaufwand			
322	Auszahlungen aus Sachaufwand (ohne Transferaufwand)	1.834,93	2.700,00	-865,07
3221	Auszahlungen für Gebrauchs- und Verbrauchsgüter, Handelswaren		200,00	-200,00
3222	Auszahlungen für Verwaltungs- und Betriebsaufwand			
3223	Auszahlungen für Leasing- und Mietaufwand			
3224	Auszahlungen für Instandhaltung			
3225	Sonstige Auszahlungen aus Sachaufwand	1.834,93	2.500,00	-665,07
323	Auszahlungen aus Transfers (ohne Kapitaltransfers)	17.374,90	19.400,00	-2.025,10
3231	Transferzahlungen an Träger des öffentlichen Rechts	17.174,90	19.000,00	-1.825,10
3232	Transferzahlungen an Beteiligten			
3233	Transferzahlungen an Unternehmen (inkl. Finanzunternehmen)			

Kunst, Kultur und Kultus (Gruppe 3)

MVAG	Mittelverwendungs- und aufbringungsgruppen (1. und 2. Ebene)	RA 2022	VA 2022	RA - VA
3234	Transferzahlungen an Haushalte und Organisationen ohne Erwerbscharakter	200,00	400,00	-200,00
3235	Transferzahlungen an das Ausland			
3236	Investitions- und Tilgungszuschüsse zwischen Unternehmungen und Betrieben der Gebietskörperschaft und der Gebietskörperschaft			
324	Auszahlungen aus Finanzaufwand	0,00	0,00	0,00
3241	Auszahlungen für Zinsaufwand, für Finanzierungsleasing, für Forderungskauf, für Finanzschulden und derivative Finanzinstrumente			
3242	Auszahlungen für Zinsen aus derivativen Finanzinstrumenten ohne Grundgeschäft			
3243	Auszahlung aus Gewinnentnahmen von marktbestimmten Betrieben			
3244	Sonstige Auszahlungen aus Finanzaufwendungen			
32	Summe Auszahlungen operative Gebarung	19.209,83	22.100,00	-2.890,17
SA1	Saldo (1) Geldfluss aus der Operativen Gebarung (31 – 32)	-19.060,93	-21.800,00	2.739,07
331	Einzahlungen aus der Investitionstätigkeit	0,00	0,00	0,00
3311	Einzahlungen aus der Veräußerung von immateriellem Vermögen			
3312	Einzahlungen aus der Veräußerung von Grundstücken und Grundstückeinrichtungen			
3313	Einzahlungen aus der Veräußerung von Gebäuden und Bauten			
3314	Einzahlungen aus der Veräußerung von technischen Anlagen, Fahrzeuge und Maschinen			
3315	Einzahlungen aus der Veräußerung von Amts-, Betriebs- und Geschäftsausstattung			
3316	Einzahlungen aus der Veräußerung von Kulturgütern			
3317	Einzahlungen aus der Veräußerung von Beteiligungen			
332	Einzahlungen aus der Rückzahlung von Darlehen sowie gewährten Vorschüssen	0,00	0,00	0,00
3321	Einzahlungen aus Darlehen an Träger des öffentlichen Rechts			
3322	Einzahlungen aus Darlehen an Beteiligungen			
3323	Einzahlungen aus Darlehen an Unternehmen und Haushalte			
3325	Einzahlungen aus Vorschüssen und Anzahlungen			
333	Einzahlungen aus Kapitaltransfers	0,00	0,00	0,00
3331	Kapitaltransferzahlungen von Trägern des öffentlichen Rechts			
3332	Kapitaltransferzahlungen von Beteiligungen			
3333	Kapitaltransferzahlungen von Unternehmen			
3334	Kapitaltransferzahlungen von Haushalten und Organisationen ohne Erwerbscharakter			
3335	Kapitaltransferzahlungen vom Ausland			
33	Summe Einzahlungen investive Gebarung	0,00	0,00	0,00
341	Auszahlungen aus der Investitionstätigkeit	0,00	0,00	0,00
3411	Auszahlungen für den Erwerb von immateriellem Vermögen			

Kunst, Kultur und Kultus (Gruppe 3)

MVAG	Mittelverwendungs- und aufbringungsgruppen (1. und 2. Ebene)	RA 2022	VA 2022	RA - VA
3412	Auszahlungen für den Erwerb von Grundstücken und Grundstückseinrichtungen			
3413	Auszahlungen für den Erwerb von Gebäuden und Bauten			
3414	Auszahlungen für den Erwerb von technischen Anlagen, Fahrzeuge und Maschinen			
3415	Auszahlungen für den Erwerb von Amts-, Betriebs- und Geschäftsausstattung			
3416	Auszahlungen für den Erwerb von Kulturgütern			
3417	Auszahlungen für den Erwerb von Beteiligungen			
342	Auszahlungen von gewährten Darlehen sowie gewährten Vorschüssen	0,00	0,00	0,00
3421	Auszahlung von Darlehen an Träger des öffentlichen Rechts			
3422	Auszahlung von Darlehen an Beteiligungen			
3423	Auszahlung von Darlehen an Unternehmen und Haushalte			
3425	Auszahlungen von Vorschüssen und Anzahlungen			
343	Auszahlungen aus Kapitaltransfers	0,00	0,00	0,00
3431	Kapitaltransferzahlungen an Träger des öffentlichen Rechts			
3432	Kapitaltransferzahlungen an Beteiligungen			
3433	Kapitaltransferzahlungen an Unternehmen (Finanzunternehmen)			
3434	Kapitaltransferzahlungen an Haushalte und Organisationen ohne Erwerbscharakter			
3435	Kapitaltransferzahlungen an das Ausland			
34	Summe Auszahlungen investive Gebarung	0,00	0,00	0,00
SA2	Saldo (2) Geldfluss aus der Investiven Gebarung (33 – 34)	0,00	0,00	0,00
SA3	Saldo (3) Nettofinanzierungssaldo (Saldo 1 + Saldo 2)	-19.060,93	-21.800,00	2.739,07
351	Einzahlungen aus der Aufnahme von Finanzschulden	0,00	0,00	0,00
3511	Einzahlungen aus empfangenen Darlehen von öffentlichen Körperschaften und Rechtsträgern			
3512	Einzahlungen aus empfangenen Darlehen von Beteiligungen			
3513	Einzahlungen aus empfangenen Darlehen von Unternehmen und privaten Haushalten			
3514	Einzahlungen aus Finanzschulden (Finanzunternehmen)			
353	Einzahlungen infolge eines Kapitaltausch bei derivativen Finanzinstrumenten mit Grundgeschäft	0,00	0,00	0,00
3530	Einzahlungen infolge eines Kapitaltausch bei derivativen Finanzinstrumenten mit Grundgeschäft			
355	Einzahlungen aus dem Abgang von Finanzinstrumenten	0,00	0,00	0,00
3550	Einzahlungen aus dem Abgang von Finanzinstrumenten			
35	Summe Einzahlungen aus der Finanzierungstätigkeit	0,00	0,00	0,00
361	Auszahlungen aus der Tilgung von Finanzschulden	0,00	0,00	0,00

Kunst, Kultur und Kultus (Gruppe 3)

MVAG	Mittelverwendungs- und aufbringungsgruppen (1. und 2. Ebene)	RA 2022	VA 2022	RA - VA
3611	Auszahlungen aus empfangenen Darlehen von öffentlichen Körperschaften und Rechtsträgern			
3612	Auszahlungen aus empfangenen Darlehen von Beteiligungen			
3613	Auszahlungen aus empfangenen Darlehen von Unternehmen und privaten Haushalten			
3614	Auszahlungen aus Finanzschulden			
3615	Auszahlung aus der Rückzahlung von Leasingverbindlichkeiten			
363	Auszahlungen infolge eines Kapitaltausch bei derivativen Finanzinstrumenten mit Grundgeschäft	0,00	0,00	0,00
3630	Auszahlungen infolge eines Kapitaltausch bei derivativen Finanzinstrumenten mit Grundgeschäft			
365	Auszahlungen für den Erwerb von Finanzinstrumenten	0,00	0,00	0,00
3650	Auszahlungen für den Erwerb von Finanzinstrumenten			
36	Summe Auszahlungen aus der Finanzierungstätigkeit	0,00	0,00	0,00
SA4	Saldo (4) Geldfluss aus der Finanzierungstätigkeit (35 – 36)	0,00	0,00	0,00
SA5	Saldo (5) Geldfluss aus der voranschlagswirksamen Gebarung (Saldo 3 + Saldo 4)	-19.060,93	-21.800,00	2.739,07

Soziale Wohlfahrt und Wohnbauförderung (Gruppe 4)

MVAG	Mittelverwendungs- und aufbringungsgruppen (1. und 2. Ebene)	RA 2022	VA 2022	RA - VA
311	Einzahlungen aus der operativen Verwaltungstätigkeit	0,00	0,00	0,00
3111	Einzahlungen aus eigenen Abgaben			
3112	Einzahlungen aus Ertragsanteilen			
3113	Einzahlungen aus Gebühren			
3114	Einzahlungen aus Leistungen			
3115	Einzahlungen aus Besitz und wirtschaftlicher Tätigkeit			
3116	Einzahlungen aus Veräußerung von geringwertigen Wirtschaftsgütern (GWG) und sonstige Einzahlungen			
312	Einzahlungen aus Transfers (ohne Kapitaltransfers)	0,00	0,00	0,00
3121	Transferzahlungen von Trägern des öffentlichen Rechts			
3122	Transferzahlungen von Beteiligten			
3123	Transferzahlungen von Unternehmen (inkl. Finanzunternehmen)			
3124	Transferzahlungen von Haushalte und Organisationen ohne Erwerbscharakter			
3125	Transferzahlungen vom Ausland			
3126	Investitions- und Tilgungszuschüsse zwischen Unternehmungen und Betrieben der Gebietskörperschaft und der Gebietskörperschaft			
313	Einzahlungen aus Finanzerträgen	0,00	0,00	0,00
3131	Einzahlungen aus Zinserträgen			
3133	Einzahlungen aus Gewinnentnahmen von marktbestimmten Betrieben			
3134	Sonstige Einzahlungen aus Finanzerträgen			
3135	Einzahlungen aus Dividenden/Gewinnausschüttungen			
31	Summe Einzahlungen operative Gebarung	0,00	0,00	0,00
321	Auszahlungen aus Personalaufwand	0,00	0,00	0,00
3211	Auszahlungen für Personalaufwand Bezüge, Nebengebühren, und Mehrleistungsvergütungen)			
3212	Auszahlungen für gesetzliche und freiwillige Sozialaufwendungen			
3213	Auszahlungen aus sonstigem Personalaufwand			
322	Auszahlungen aus Sachaufwand (ohne Transferaufwand)	393,00	200,00	193,00
3221	Auszahlungen für Gebrauchs- und Verbrauchsgüter, Handelswaren			
3222	Auszahlungen für Verwaltungs- und Betriebsaufwand			
3223	Auszahlungen für Leasing- und Mietaufwand			
3224	Auszahlungen für Instandhaltung			
3225	Sonstige Auszahlungen aus Sachaufwand	393,00	200,00	193,00
323	Auszahlungen aus Transfers (ohne Kapitaltransfers)	171.562,91	160.500,00	11.062,91
3231	Transferzahlungen an Träger des öffentlichen Rechts	162.851,39	158.000,00	4.851,39
3232	Transferzahlungen an Beteiligten			
3233	Transferzahlungen an Unternehmen (inkl. Finanzunternehmen)			

Soziale Wohlfahrt und Wohnbauförderung (Gruppe 4)

MVAG	Mittelverwendungs- und aufbringungsgruppen (1. und 2. Ebene)	RA 2022	VA 2022	RA - VA
3234	Transferzahlungen an Haushalte und Organisationen ohne Erwerbscharakter	8.711,52	2.500,00	6.211,52
3235	Transferzahlungen an das Ausland			
3236	Investitions- und Tilgungszuschüsse zwischen Unternehmungen und Betrieben der Gebietskörperschaft und der Gebietskörperschaft			
324	Auszahlungen aus Finanzaufwand	0,00	0,00	0,00
3241	Auszahlungen für Zinsaufwand, für Finanzierungsleasing, für Forderungskauf, für Finanzschulden und derivative Finanzinstrumente			
3242	Auszahlungen für Zinsen aus derivativen Finanzinstrumenten ohne Grundgeschäft			
3243	Auszahlung aus Gewinnentnahmen von marktbestimmten Betrieben			
3244	Sonstige Auszahlungen aus Finanzaufwendungen			
32	Summe Auszahlungen operative Gebarung	171.955,91	160.700,00	11.255,91
SA1	Saldo (1) Geldfluss aus der Operativen Gebarung (31 – 32)	-171.955,91	-160.700,00	-11.255,91
331	Einzahlungen aus der Investitionstätigkeit	0,00	0,00	0,00
3311	Einzahlungen aus der Veräußerung von immateriellem Vermögen			
3312	Einzahlungen aus der Veräußerung von Grundstücken und Grundstückeinrichtungen			
3313	Einzahlungen aus der Veräußerung von Gebäuden und Bauten			
3314	Einzahlungen aus der Veräußerung von technischen Anlagen, Fahrzeuge und Maschinen			
3315	Einzahlungen aus der Veräußerung von Amts-, Betriebs- und Geschäftsausstattung			
3316	Einzahlungen aus der Veräußerung von Kulturgütern			
3317	Einzahlungen aus der Veräußerung von Beteiligungen			
332	Einzahlungen aus der Rückzahlung von Darlehen sowie gewährten Vorschüssen	0,00	0,00	0,00
3321	Einzahlungen aus Darlehen an Träger des öffentlichen Rechts			
3322	Einzahlungen aus Darlehen an Beteiligungen			
3323	Einzahlungen aus Darlehen an Unternehmen und Haushalte			
3325	Einzahlungen aus Vorschüssen und Anzahlungen			
333	Einzahlungen aus Kapitaltransfers	0,00	0,00	0,00
3331	Kapitaltransferzahlungen von Trägern des öffentlichen Rechts			
3332	Kapitaltransferzahlungen von Beteiligungen			
3333	Kapitaltransferzahlungen von Unternehmen			
3334	Kapitaltransferzahlungen von Haushalten und Organisationen ohne Erwerbscharakter			
3335	Kapitaltransferzahlungen vom Ausland			
33	Summe Einzahlungen investive Gebarung	0,00	0,00	0,00
341	Auszahlungen aus der Investitionstätigkeit	0,00	0,00	0,00
3411	Auszahlungen für den Erwerb von immateriellem Vermögen			

Soziale Wohlfahrt und Wohnbauförderung (Gruppe 4)

MVAG	Mittelverwendungs- und aufbringungsgruppen (1. und 2. Ebene)	RA 2022	VA 2022	RA - VA
3412	Auszahlungen für den Erwerb von Grundstücken und Grundstückseinrichtungen			
3413	Auszahlungen für den Erwerb von Gebäuden und Bauten			
3414	Auszahlungen für den Erwerb von technischen Anlagen, Fahrzeuge und Maschinen			
3415	Auszahlungen für den Erwerb von Amts-, Betriebs- und Geschäftsausstattung			
3416	Auszahlungen für den Erwerb von Kulturgütern			
3417	Auszahlungen für den Erwerb von Beteiligungen			
342	Auszahlungen von gewährten Darlehen sowie gewährten Vorschüssen	0,00	0,00	0,00
3421	Auszahlung von Darlehen an Träger des öffentlichen Rechts			
3422	Auszahlung von Darlehen an Beteiligungen			
3423	Auszahlung von Darlehen an Unternehmen und Haushalte			
3425	Auszahlungen von Vorschüssen und Anzahlungen			
343	Auszahlungen aus Kapitaltransfers	0,00	0,00	0,00
3431	Kapitaltransferzahlungen an Träger des öffentlichen Rechts			
3432	Kapitaltransferzahlungen an Beteiligungen			
3433	Kapitaltransferzahlungen an Unternehmen (Finanzunternehmen)			
3434	Kapitaltransferzahlungen an Haushalte und Organisationen ohne Erwerbscharakter			
3435	Kapitaltransferzahlungen an das Ausland			
34	Summe Auszahlungen investive Gebarung	0,00	0,00	0,00
SA2	Saldo (2) Geldfluss aus der Investiven Gebarung (33 – 34)	0,00	0,00	0,00
SA3	Saldo (3) Nettofinanzierungssaldo (Saldo 1 + Saldo 2)	-171.955,91	-160.700,00	-11.255,91
351	Einzahlungen aus der Aufnahme von Finanzschulden	0,00	0,00	0,00
3511	Einzahlungen aus empfangenen Darlehen von öffentlichen Körperschaften und Rechtsträgern			
3512	Einzahlungen aus empfangenen Darlehen von Beteiligungen			
3513	Einzahlungen aus empfangenen Darlehen von Unternehmen und privaten Haushalten			
3514	Einzahlungen aus Finanzschulden (Finanzunternehmen)			
353	Einzahlungen infolge eines Kapitaltausch bei derivativen Finanzinstrumenten mit Grundgeschäft	0,00	0,00	0,00
3530	Einzahlungen infolge eines Kapitaltausch bei derivativen Finanzinstrumenten mit Grundgeschäft			
355	Einzahlungen aus dem Abgang von Finanzinstrumenten	0,00	0,00	0,00
3550	Einzahlungen aus dem Abgang von Finanzinstrumenten			
35	Summe Einzahlungen aus der Finanzierungstätigkeit	0,00	0,00	0,00
361	Auszahlungen aus der Tilgung von Finanzschulden	0,00	0,00	0,00

Soziale Wohlfahrt und Wohnbauförderung (Gruppe 4)

MVAG	Mittelverwendungs- und aufbringungsgruppen (1. und 2. Ebene)	RA 2022	VA 2022	RA - VA
3611	Auszahlungen aus empfangenen Darlehen von öffentlichen Körperschaften und Rechtsträgern			
3612	Auszahlungen aus empfangenen Darlehen von Beteiligungen			
3613	Auszahlungen aus empfangenen Darlehen von Unternehmen und privaten Haushalten			
3614	Auszahlungen aus Finanzschulden			
3615	Auszahlung aus der Rückzahlung von Leasingverbindlichkeiten			
363	Auszahlungen infolge eines Kapitaltausch bei derivativen Finanzinstrumenten mit Grundgeschäft	0,00	0,00	0,00
3630	Auszahlungen infolge eines Kapitaltausch bei derivativen Finanzinstrumenten mit Grundgeschäft			
365	Auszahlungen für den Erwerb von Finanzinstrumenten	0,00	0,00	0,00
3650	Auszahlungen für den Erwerb von Finanzinstrumenten			
36	Summe Auszahlungen aus der Finanzierungstätigkeit	0,00	0,00	0,00
SA4	Saldo (4) Geldfluss aus der Finanzierungstätigkeit (35 – 36)	0,00	0,00	0,00
SA5	Saldo (5) Geldfluss aus der voranschlagswirksamen Gebarung (Saldo 3 + Saldo 4)	-171.955,91	-160.700,00	-11.255,91

Gesundheit (Gruppe 5)

MVAG	Mittelverwendungs- und aufbringungsgruppen (1. und 2. Ebene)	RA 2022	VA 2022	RA - VA
311	Einzahlungen aus der operativen Verwaltungstätigkeit	125,00	0,00	125,00
3111	Einzahlungen aus eigenen Abgaben			
3112	Einzahlungen aus Ertragsanteilen			
3113	Einzahlungen aus Gebühren			
3114	Einzahlungen aus Leistungen	125,00		125,00
3115	Einzahlungen aus Besitz und wirtschaftlicher Tätigkeit			
3116	Einzahlungen aus Veräußerung von geringwertigen Wirtschaftsgütern (GWG) und sonstige Einzahlungen			
312	Einzahlungen aus Transfers (ohne Kapitaltransfers)	12.915,81	0,00	12.915,81
3121	Transferzahlungen von Trägern des öffentlichen Rechts	12.270,81		12.270,81
3122	Transferzahlungen von Beteiligten			
3123	Transferzahlungen von Unternehmen (inkl. Finanzunternehmen)			
3124	Transferzahlungen von Haushalte und Organisationen ohne Erwerbscharakter	645,00		645,00
3125	Transferzahlungen vom Ausland			
3126	Investitions- und Tilgungszuschüsse zwischen Unternehmungen und Betrieben der Gebietskörperschaft und der Gebietskörperschaft			
313	Einzahlungen aus Finanzerträgen	0,00	0,00	0,00
3131	Einzahlungen aus Zinserträgen			
3133	Einzahlungen aus Gewinnentnahmen von marktbestimmten Betrieben			
3134	Sonstige Einzahlungen aus Finanzerträgen			
3135	Einzahlungen aus Dividenden/Gewinnausschüttungen			
31	Summe Einzahlungen operative Gebarung	13.040,81	0,00	13.040,81
321	Auszahlungen aus Personalaufwand	0,00	200,00	-200,00
3211	Auszahlungen für Personalaufwand Bezüge, Nebengebühren, und Mehrleistungsvergütungen)		200,00	-200,00
3212	Auszahlungen für gesetzliche und freiwillige Sozialaufwendungen			
3213	Auszahlungen aus sonstigem Personalaufwand			
322	Auszahlungen aus Sachaufwand (ohne Transferaufwand)	31.159,21	31.000,00	159,21
3221	Auszahlungen für Gebrauchs- und Verbrauchsgüter, Handelswaren	235,00	1.000,00	-765,00
3222	Auszahlungen für Verwaltungs- und Betriebsaufwand			
3223	Auszahlungen für Leasing- und Mietaufwand			
3224	Auszahlungen für Instandhaltung	31.942,18	27.900,00	4.042,18
3225	Sonstige Auszahlungen aus Sachaufwand	-1.017,97	2.100,00	-3.117,97
323	Auszahlungen aus Transfers (ohne Kapitaltransfers)	269.219,97	264.600,00	4.619,97
3231	Transferzahlungen an Träger des öffentlichen Rechts	269.219,97	264.600,00	4.619,97
3232	Transferzahlungen an Beteiligten			
3233	Transferzahlungen an Unternehmen (inkl. Finanzunternehmen)			

Gesundheit (Gruppe 5)

MVAG	Mittelverwendungs- und aufbringungsgruppen (1. und 2. Ebene)	RA 2022	VA 2022	RA - VA
3234	Transferzahlungen an Haushalte und Organisationen ohne Erwerbscharakter			
3235	Transferzahlungen an das Ausland			
3236	Investitions- und Tilgungszuschüsse zwischen Unternehmungen und Betrieben der Gebietskörperschaft und der Gebietskörperschaft			
324	Auszahlungen aus Finanzaufwand	0,00	0,00	0,00
3241	Auszahlungen für Zinsaufwand, für Finanzierungsleasing, für Forderungskauf, für Finanzschulden und derivative Finanzinstrumente			
3242	Auszahlungen für Zinsen aus derivativen Finanzinstrumenten ohne Grundgeschäft			
3243	Auszahlung aus Gewinnentnahmen von marktbestimmten Betrieben			
3244	Sonstige Auszahlungen aus Finanzaufwendungen			
32	Summe Auszahlungen operative Gebarung	300.379,18	295.800,00	4.579,18
SA1	Saldo (1) Geldfluss aus der Operativen Gebarung (31 – 32)	-287.338,37	-295.800,00	8.461,63
331	Einzahlungen aus der Investitionstätigkeit	0,00	0,00	0,00
3311	Einzahlungen aus der Veräußerung von immateriellem Vermögen			
3312	Einzahlungen aus der Veräußerung von Grundstücken und Grundstückeinrichtungen			
3313	Einzahlungen aus der Veräußerung von Gebäuden und Bauten			
3314	Einzahlungen aus der Veräußerung von technischen Anlagen, Fahrzeuge und Maschinen			
3315	Einzahlungen aus der Veräußerung von Amts-, Betriebs- und Geschäftsausstattung			
3316	Einzahlungen aus der Veräußerung von Kulturgütern			
3317	Einzahlungen aus der Veräußerung von Beteiligungen			
332	Einzahlungen aus der Rückzahlung von Darlehen sowie gewährten Vorschüssen	0,00	0,00	0,00
3321	Einzahlungen aus Darlehen an Träger des öffentlichen Rechts			
3322	Einzahlungen aus Darlehen an Beteiligungen			
3323	Einzahlungen aus Darlehen an Unternehmen und Haushalte			
3325	Einzahlungen aus Vorschüssen und Anzahlungen			
333	Einzahlungen aus Kapitaltransfers	0,00	0,00	0,00
3331	Kapitaltransferzahlungen von Trägern des öffentlichen Rechts			
3332	Kapitaltransferzahlungen von Beteiligungen			
3333	Kapitaltransferzahlungen von Unternehmen			
3334	Kapitaltransferzahlungen von Haushalten und Organisationen ohne Erwerbscharakter			
3335	Kapitaltransferzahlungen vom Ausland			
33	Summe Einzahlungen investive Gebarung	0,00	0,00	0,00
341	Auszahlungen aus der Investitionstätigkeit	0,00	0,00	0,00
3411	Auszahlungen für den Erwerb von immateriellem Vermögen			

Gesundheit (Gruppe 5)

MVAG	Mittelverwendungs- und aufbringungsgruppen (1. und 2. Ebene)	RA 2022	VA 2022	RA - VA
3412	Auszahlungen für den Erwerb von Grundstücken und Grundstückseinrichtungen			
3413	Auszahlungen für den Erwerb von Gebäuden und Bauten			
3414	Auszahlungen für den Erwerb von technischen Anlagen, Fahrzeuge und Maschinen			
3415	Auszahlungen für den Erwerb von Amts-, Betriebs- und Geschäftsausstattung			
3416	Auszahlungen für den Erwerb von Kulturgütern			
3417	Auszahlungen für den Erwerb von Beteiligungen			
342	Auszahlungen von gewährten Darlehen sowie gewährten Vorschüssen	0,00	0,00	0,00
3421	Auszahlung von Darlehen an Träger des öffentlichen Rechts			
3422	Auszahlung von Darlehen an Beteiligungen			
3423	Auszahlung von Darlehen an Unternehmen und Haushalte			
3425	Auszahlungen von Vorschüssen und Anzahlungen			
343	Auszahlungen aus Kapitaltransfers	0,00	0,00	0,00
3431	Kapitaltransferzahlungen an Träger des öffentlichen Rechts			
3432	Kapitaltransferzahlungen an Beteiligungen			
3433	Kapitaltransferzahlungen an Unternehmen (Finanzunternehmen)			
3434	Kapitaltransferzahlungen an Haushalte und Organisationen ohne Erwerbscharakter			
3435	Kapitaltransferzahlungen an das Ausland			
34	Summe Auszahlungen investive Gebarung	0,00	0,00	0,00
SA2	Saldo (2) Geldfluss aus der Investiven Gebarung (33 – 34)	0,00	0,00	0,00
SA3	Saldo (3) Nettofinanzierungssaldo (Saldo 1 + Saldo 2)	-287.338,37	-295.800,00	8.461,63
351	Einzahlungen aus der Aufnahme von Finanzschulden	0,00	0,00	0,00
3511	Einzahlungen aus empfangenen Darlehen von öffentlichen Körperschaften und Rechtsträgern			
3512	Einzahlungen aus empfangenen Darlehen von Beteiligungen			
3513	Einzahlungen aus empfangenen Darlehen von Unternehmen und privaten Haushalten			
3514	Einzahlungen aus Finanzschulden (Finanzunternehmen)			
353	Einzahlungen infolge eines Kapitaltausch bei derivativen Finanzinstrumenten mit Grundgeschäft	0,00	0,00	0,00
3530	Einzahlungen infolge eines Kapitaltausch bei derivativen Finanzinstrumenten mit Grundgeschäft			
355	Einzahlungen aus dem Abgang von Finanzinstrumenten	0,00	0,00	0,00
3550	Einzahlungen aus dem Abgang von Finanzinstrumenten			
35	Summe Einzahlungen aus der Finanzierungstätigkeit	0,00	0,00	0,00
361	Auszahlungen aus der Tilgung von Finanzschulden	0,00	0,00	0,00

Gesundheit (Gruppe 5)

MVAG	Mittelverwendungs- und aufbringungsgruppen (1. und 2. Ebene)	RA 2022	VA 2022	RA - VA
3611	Auszahlungen aus empfangenen Darlehen von öffentlichen Körperschaften und Rechtsträgern			
3612	Auszahlungen aus empfangenen Darlehen von Beteiligungen			
3613	Auszahlungen aus empfangenen Darlehen von Unternehmen und privaten Haushalten			
3614	Auszahlungen aus Finanzschulden			
3615	Auszahlung aus der Rückzahlung von Leasingverbindlichkeiten			
363	Auszahlungen infolge eines Kapitaltausch bei derivativen Finanzinstrumenten mit Grundgeschäft	0,00	0,00	0,00
3630	Auszahlungen infolge eines Kapitaltausch bei derivativen Finanzinstrumenten mit Grundgeschäft			
365	Auszahlungen für den Erwerb von Finanzinstrumenten	0,00	0,00	0,00
3650	Auszahlungen für den Erwerb von Finanzinstrumenten			
36	Summe Auszahlungen aus der Finanzierungstätigkeit	0,00	0,00	0,00
SA4	Saldo (4) Geldfluss aus der Finanzierungstätigkeit (35 – 36)	0,00	0,00	0,00
SA5	Saldo (5) Geldfluss aus der voranschlagswirksamen Gebarung (Saldo 3 + Saldo 4)	-287.338,37	-295.800,00	8.461,63

Straßen- und Wasserbau, Verkehr (Gruppe 6)

MVAG	Mittelverwendungs- und aufbringungsgruppen (1. und 2. Ebene)	RA 2022	VA 2022	RA - VA
311	Einzahlungen aus der operativen Verwaltungstätigkeit	38.500,00	0,00	38.500,00
3111	Einzahlungen aus eigenen Abgaben			
3112	Einzahlungen aus Ertragsanteilen			
3113	Einzahlungen aus Gebühren			
3114	Einzahlungen aus Leistungen			
3115	Einzahlungen aus Besitz und wirtschaftlicher Tätigkeit			
3116	Einzahlungen aus Veräußerung von geringwertigen Wirtschaftsgütern (GWG) und sonstige Einzahlungen	38.500,00		38.500,00
312	Einzahlungen aus Transfers (ohne Kapitaltransfers)	815,03	1.100,00	-284,97
3121	Transferzahlungen von Trägern des öffentlichen Rechts	643,13	600,00	43,13
3122	Transferzahlungen von Beteiligten			
3123	Transferzahlungen von Unternehmen (inkl. Finanzunternehmen)			
3124	Transferzahlungen von Haushalte und Organisationen ohne Erwerbscharakter	171,90	500,00	-328,10
3125	Transferzahlungen vom Ausland			
3126	Investitions- und Tilgungszuschüsse zwischen Unternehmungen und Betrieben der Gebietskörperschaft und der Gebietskörperschaft			
313	Einzahlungen aus Finanzerträgen	0,00	0,00	0,00
3131	Einzahlungen aus Zinserträgen			
3133	Einzahlungen aus Gewinnentnahmen von marktbestimmten Betrieben			
3134	Sonstige Einzahlungen aus Finanzerträgen			
3135	Einzahlungen aus Dividenden/Gewinnausschüttungen			
31	Summe Einzahlungen operative Gebarung	39.315,03	1.100,00	38.215,03
321	Auszahlungen aus Personalaufwand	29.704,05	29.700,00	4,05
3211	Auszahlungen für Personalaufwand Bezüge, Nebengebühren, und Mehrleistungsvergütungen)	23.750,54	23.700,00	50,54
3212	Auszahlungen für gesetzliche und freiwillige Sozialaufwendungen	5.953,51	6.000,00	-46,49
3213	Auszahlungen aus sonstigem Personalaufwand			
322	Auszahlungen aus Sachaufwand (ohne Transferaufwand)	61.569,48	45.900,00	15.669,48
3221	Auszahlungen für Gebrauchs- und Verbrauchsgüter, Handelswaren	3.040,80	2.200,00	840,80
3222	Auszahlungen für Verwaltungs- und Betriebsaufwand	163,88	700,00	-536,12
3223	Auszahlungen für Leasing- und Mietaufwand			
3224	Auszahlungen für Instandhaltung	19.864,80	43.000,00	-23.135,20
3225	Sonstige Auszahlungen aus Sachaufwand	38.500,00		38.500,00
323	Auszahlungen aus Transfers (ohne Kapitaltransfers)	0,00	0,00	0,00
3231	Transferzahlungen an Träger des öffentlichen Rechts			
3232	Transferzahlungen an Beteiligten			
3233	Transferzahlungen an Unternehmen (inkl. Finanzunternehmen)			

Straßen- und Wasserbau, Verkehr (Gruppe 6)

MVAG	Mittelverwendungs- und aufbringungsgruppen (1. und 2. Ebene)	RA 2022	VA 2022	RA - VA
3234	Transferzahlungen an Haushalte und Organisationen ohne Erwerbscharakter			
3235	Transferzahlungen an das Ausland			
3236	Investitions- und Tilgungszuschüsse zwischen Unternehmungen und Betrieben der Gebietskörperschaft und der Gebietskörperschaft			
324	Auszahlungen aus Finanzaufwand	643,13	600,00	43,13
3241	Auszahlungen für Zinsaufwand, für Finanzierungsleasing, für Forderungskauf, für Finanzschulden und derivative Finanzinstrumente	643,13	600,00	43,13
3242	Auszahlungen für Zinsen aus derivativen Finanzinstrumenten ohne Grundgeschäft			
3243	Auszahlung aus Gewinnentnahmen von marktbestimmten Betrieben			
3244	Sonstige Auszahlungen aus Finanzaufwendungen			
32	Summe Auszahlungen operative Gebarung	91.916,66	76.200,00	15.716,66
SA1	Saldo (1) Geldfluss aus der Operativen Gebarung (31 – 32)	-52.601,63	-75.100,00	22.498,37
331	Einzahlungen aus der Investitionstätigkeit	0,00	0,00	0,00
3311	Einzahlungen aus der Veräußerung von immateriellem Vermögen			
3312	Einzahlungen aus der Veräußerung von Grundstücken und Grundstückeinrichtungen			
3313	Einzahlungen aus der Veräußerung von Gebäuden und Bauten			
3314	Einzahlungen aus der Veräußerung von technischen Anlagen, Fahrzeuge und Maschinen			
3315	Einzahlungen aus der Veräußerung von Amts-, Betriebs- und Geschäftsausstattung			
3316	Einzahlungen aus der Veräußerung von Kulturgütern			
3317	Einzahlungen aus der Veräußerung von Beteiligungen			
332	Einzahlungen aus der Rückzahlung von Darlehen sowie gewährten Vorschüssen	0,00	0,00	0,00
3321	Einzahlungen aus Darlehen an Träger des öffentlichen Rechts			
3322	Einzahlungen aus Darlehen an Beteiligungen			
3323	Einzahlungen aus Darlehen an Unternehmen und Haushalte			
3325	Einzahlungen aus Vorschüssen und Anzahlungen			
333	Einzahlungen aus Kapitaltransfers	25.018,90	25.000,00	18,90
3331	Kapitaltransferzahlungen von Trägern des öffentlichen Rechts	25.018,90	25.000,00	18,90
3332	Kapitaltransferzahlungen von Beteiligungen			
3333	Kapitaltransferzahlungen von Unternehmen			
3334	Kapitaltransferzahlungen von Haushalten und Organisationen ohne Erwerbscharakter			
3335	Kapitaltransferzahlungen vom Ausland			
33	Summe Einzahlungen investive Gebarung	25.018,90	25.000,00	18,90
341	Auszahlungen aus der Investitionstätigkeit	18.094,87	126.000,00	-107.905,13
3411	Auszahlungen für den Erwerb von immateriellem Vermögen			

Straßen- und Wasserbau, Verkehr (Gruppe 6)

MVAG	Mittelverwendungs- und aufbringungsgruppen (1. und 2. Ebene)	RA 2022	VA 2022	RA - VA
3412	Auszahlungen für den Erwerb von Grundstücken und Grundstückseinrichtungen	18.094,87	126.000,00	-107.905,13
3413	Auszahlungen für den Erwerb von Gebäuden und Bauten			
3414	Auszahlungen für den Erwerb von technischen Anlagen, Fahrzeuge und Maschinen			
3415	Auszahlungen für den Erwerb von Amts-, Betriebs- und Geschäftsausstattung			
3416	Auszahlungen für den Erwerb von Kulturgütern			
3417	Auszahlungen für den Erwerb von Beteiligungen			
342	Auszahlungen von gewährten Darlehen sowie gewährten Vorschüssen	0,00	0,00	0,00
3421	Auszahlung von Darlehen an Träger des öffentlichen Rechts			
3422	Auszahlung von Darlehen an Beteiligungen			
3423	Auszahlung von Darlehen an Unternehmen und Haushalte			
3425	Auszahlungen von Vorschüssen und Anzahlungen			
343	Auszahlungen aus Kapitaltransfers	0,00	0,00	0,00
3431	Kapitaltransferzahlungen an Träger des öffentlichen Rechts			
3432	Kapitaltransferzahlungen an Beteiligungen			
3433	Kapitaltransferzahlungen an Unternehmen (Finanzunternehmen)			
3434	Kapitaltransferzahlungen an Haushalte und Organisationen ohne Erwerbscharakter			
3435	Kapitaltransferzahlungen an das Ausland			
34	Summe Auszahlungen investive Gebarung	18.094,87	126.000,00	-107.905,13
SA2	Saldo (2) Geldfluss aus der Investiven Gebarung (33 – 34)	6.924,03	-101.000,00	107.924,03
SA3	Saldo (3) Nettofinanzierungssaldo (Saldo 1 + Saldo 2)	-45.677,60	-176.100,00	130.422,40
351	Einzahlungen aus der Aufnahme von Finanzschulden	100.000,00	100.000,00	0,00
3511	Einzahlungen aus empfangenen Darlehen von öffentlichen Körperschaften und Rechtsträgern			
3512	Einzahlungen aus empfangenen Darlehen von Beteiligungen			
3513	Einzahlungen aus empfangenen Darlehen von Unternehmen und privaten Haushalten			
3514	Einzahlungen aus Finanzschulden (Finanzunternehmen)	100.000,00	100.000,00	
353	Einzahlungen infolge eines Kapitaltausch bei derivativen Finanzinstrumenten mit Grundgeschäft	0,00	0,00	0,00
3530	Einzahlungen infolge eines Kapitaltausch bei derivativen Finanzinstrumenten mit Grundgeschäft			
355	Einzahlungen aus dem Abgang von Finanzinstrumenten	0,00	0,00	0,00
3550	Einzahlungen aus dem Abgang von Finanzinstrumenten			
35	Summe Einzahlungen aus der Finanzierungstätigkeit	100.000,00	100.000,00	0,00
361	Auszahlungen aus der Tilgung von Finanzschulden	15.525,00	16.100,00	-575,00

Straßen- und Wasserbau, Verkehr (Gruppe 6)

MVAG	Mittelverwendungs- und aufbringungsgruppen (1. und 2. Ebene)	RA 2022	VA 2022	RA - VA
3611	Auszahlungen aus empfangenen Darlehen von öffentlichen Körperschaften und Rechtsträgern			
3612	Auszahlungen aus empfangenen Darlehen von Beteiligungen			
3613	Auszahlungen aus empfangenen Darlehen von Unternehmen und privaten Haushalten			
3614	Auszahlungen aus Finanzschulden	15.525,00	16.100,00	-575,00
3615	Auszahlung aus der Rückzahlung von Leasingverbindlichkeiten			
363	Auszahlungen infolge eines Kapitaltausch bei derivativen Finanzinstrumenten mit Grundgeschäft	0,00	0,00	0,00
3630	Auszahlungen infolge eines Kapitaltausch bei derivativen Finanzinstrumenten mit Grundgeschäft			
365	Auszahlungen für den Erwerb von Finanzinstrumenten	0,00	0,00	0,00
3650	Auszahlungen für den Erwerb von Finanzinstrumenten			
36	Summe Auszahlungen aus der Finanzierungstätigkeit	15.525,00	16.100,00	-575,00
SA4	Saldo (4) Geldfluss aus der Finanzierungstätigkeit (35 – 36)	84.475,00	83.900,00	575,00
SA5	Saldo (5) Geldfluss aus der voranschlagswirksamen Gebarung (Saldo 3 + Saldo 4)	38.797,40	-92.200,00	130.997,40

Wirtschaftsförderung (Gruppe 7)

MVAG	Mittelverwendungs- und aufbringungsgruppen (1. und 2. Ebene)	RA 2022	VA 2022	RA - VA
311	Einzahlungen aus der operativen Verwaltungstätigkeit	0,00	0,00	0,00
3111	Einzahlungen aus eigenen Abgaben			
3112	Einzahlungen aus Ertragsanteilen			
3113	Einzahlungen aus Gebühren			
3114	Einzahlungen aus Leistungen			
3115	Einzahlungen aus Besitz und wirtschaftlicher Tätigkeit			
3116	Einzahlungen aus Veräußerung von geringwertigen Wirtschaftsgütern (GWG) und sonstige Einzahlungen			
312	Einzahlungen aus Transfers (ohne Kapitaltransfers)	0,00	0,00	0,00
3121	Transferzahlungen von Trägern des öffentlichen Rechts			
3122	Transferzahlungen von Beteiligten			
3123	Transferzahlungen von Unternehmen (inkl. Finanzunternehmen)			
3124	Transferzahlungen von Haushalte und Organisationen ohne Erwerbscharakter			
3125	Transferzahlungen vom Ausland			
3126	Investitions- und Tilgungszuschüsse zwischen Unternehmungen und Betrieben der Gebietskörperschaft und der Gebietskörperschaft			
313	Einzahlungen aus Finanzerträgen	0,00	0,00	0,00
3131	Einzahlungen aus Zinserträgen			
3133	Einzahlungen aus Gewinnentnahmen von marktbestimmten Betrieben			
3134	Sonstige Einzahlungen aus Finanzerträgen			
3135	Einzahlungen aus Dividenden/Gewinnausschüttungen			
31	Summe Einzahlungen operative Gebarung	0,00	0,00	0,00
321	Auszahlungen aus Personalaufwand	0,00	0,00	0,00
3211	Auszahlungen für Personalaufwand Bezüge, Nebengebühren, und Mehrleistungsvergütungen)			
3212	Auszahlungen für gesetzliche und freiwillige Sozialaufwendungen			
3213	Auszahlungen aus sonstigem Personalaufwand			
322	Auszahlungen aus Sachaufwand (ohne Transferaufwand)	10.445,35	24.000,00	-13.554,65
3221	Auszahlungen für Gebrauchs- und Verbrauchsgüter, Handelswaren			
3222	Auszahlungen für Verwaltungs- und Betriebsaufwand			
3223	Auszahlungen für Leasing- und Mietaufwand			
3224	Auszahlungen für Instandhaltung	7.800,00	24.000,00	-16.200,00
3225	Sonstige Auszahlungen aus Sachaufwand	2.645,35		2.645,35
323	Auszahlungen aus Transfers (ohne Kapitaltransfers)	1.734,28	4.800,00	-3.065,72
3231	Transferzahlungen an Träger des öffentlichen Rechts			
3232	Transferzahlungen an Beteiligten			
3233	Transferzahlungen an Unternehmen (inkl. Finanzunternehmen)	1.734,28	2.000,00	-265,72

Wirtschaftsförderung (Gruppe 7)

MVAG	Mittelverwendungs- und aufbringungsgruppen (1. und 2. Ebene)	RA 2022	VA 2022	RA - VA
3234	Transferzahlungen an Haushalte und Organisationen ohne Erwerbscharakter		2.800,00	-2.800,00
3235	Transferzahlungen an das Ausland			
3236	Investitions- und Tilgungszuschüsse zwischen Unternehmungen und Betrieben der Gebietskörperschaft und der Gebietskörperschaft			
324	Auszahlungen aus Finanzaufwand	0,00	0,00	0,00
3241	Auszahlungen für Zinsaufwand, für Finanzierungsleasing, für Forderungskauf, für Finanzschulden und derivative Finanzinstrumente			
3242	Auszahlungen für Zinsen aus derivativen Finanzinstrumenten ohne Grundgeschäft			
3243	Auszahlung aus Gewinnentnahmen von marktbestimmten Betrieben			
3244	Sonstige Auszahlungen aus Finanzaufwendungen			
32	Summe Auszahlungen operative Gebarung	12.179,63	28.800,00	-16.620,37
SA1	Saldo (1) Geldfluss aus der Operativen Gebarung (31 – 32)	-12.179,63	-28.800,00	16.620,37
331	Einzahlungen aus der Investitionstätigkeit	0,00	0,00	0,00
3311	Einzahlungen aus der Veräußerung von immateriellem Vermögen			
3312	Einzahlungen aus der Veräußerung von Grundstücken und Grundstückeinrichtungen			
3313	Einzahlungen aus der Veräußerung von Gebäuden und Bauten			
3314	Einzahlungen aus der Veräußerung von technischen Anlagen, Fahrzeuge und Maschinen			
3315	Einzahlungen aus der Veräußerung von Amts-, Betriebs- und Geschäftsausstattung			
3316	Einzahlungen aus der Veräußerung von Kulturgütern			
3317	Einzahlungen aus der Veräußerung von Beteiligungen			
332	Einzahlungen aus der Rückzahlung von Darlehen sowie gewährten Vorschüssen	0,00	0,00	0,00
3321	Einzahlungen aus Darlehen an Träger des öffentlichen Rechts			
3322	Einzahlungen aus Darlehen an Beteiligungen			
3323	Einzahlungen aus Darlehen an Unternehmen und Haushalte			
3325	Einzahlungen aus Vorschüssen und Anzahlungen			
333	Einzahlungen aus Kapitaltransfers	0,00	0,00	0,00
3331	Kapitaltransferzahlungen von Trägern des öffentlichen Rechts			
3332	Kapitaltransferzahlungen von Beteiligungen			
3333	Kapitaltransferzahlungen von Unternehmen			
3334	Kapitaltransferzahlungen von Haushalten und Organisationen ohne Erwerbscharakter			
3335	Kapitaltransferzahlungen vom Ausland			
33	Summe Einzahlungen investive Gebarung	0,00	0,00	0,00
341	Auszahlungen aus der Investitionstätigkeit	0,00	0,00	0,00
3411	Auszahlungen für den Erwerb von immateriellem Vermögen			

Wirtschaftsförderung (Gruppe 7)

MVAG	Mittelverwendungs- und aufbringungsgruppen (1. und 2. Ebene)	RA 2022	VA 2022	RA - VA
3412	Auszahlungen für den Erwerb von Grundstücken und Grundstückseinrichtungen			
3413	Auszahlungen für den Erwerb von Gebäuden und Bauten			
3414	Auszahlungen für den Erwerb von technischen Anlagen, Fahrzeuge und Maschinen			
3415	Auszahlungen für den Erwerb von Amts-, Betriebs- und Geschäftsausstattung			
3416	Auszahlungen für den Erwerb von Kulturgütern			
3417	Auszahlungen für den Erwerb von Beteiligungen			
342	Auszahlungen von gewährten Darlehen sowie gewährten Vorschüssen	0,00	0,00	0,00
3421	Auszahlung von Darlehen an Träger des öffentlichen Rechts			
3422	Auszahlung von Darlehen an Beteiligungen			
3423	Auszahlung von Darlehen an Unternehmen und Haushalte			
3425	Auszahlungen von Vorschüssen und Anzahlungen			
343	Auszahlungen aus Kapitaltransfers	0,00	0,00	0,00
3431	Kapitaltransferzahlungen an Träger des öffentlichen Rechts			
3432	Kapitaltransferzahlungen an Beteiligungen			
3433	Kapitaltransferzahlungen an Unternehmen (Finanzunternehmen)			
3434	Kapitaltransferzahlungen an Haushalte und Organisationen ohne Erwerbscharakter			
3435	Kapitaltransferzahlungen an das Ausland			
34	Summe Auszahlungen investive Gebarung	0,00	0,00	0,00
SA2	Saldo (2) Geldfluss aus der Investiven Gebarung (33 – 34)	0,00	0,00	0,00
SA3	Saldo (3) Nettofinanzierungssaldo (Saldo 1 + Saldo 2)	-12.179,63	-28.800,00	16.620,37
351	Einzahlungen aus der Aufnahme von Finanzschulden	0,00	0,00	0,00
3511	Einzahlungen aus empfangenen Darlehen von öffentlichen Körperschaften und Rechtsträgern			
3512	Einzahlungen aus empfangenen Darlehen von Beteiligungen			
3513	Einzahlungen aus empfangenen Darlehen von Unternehmen und privaten Haushalten			
3514	Einzahlungen aus Finanzschulden (Finanzunternehmen)			
353	Einzahlungen infolge eines Kapitaltausch bei derivativen Finanzinstrumenten mit Grundgeschäft	0,00	0,00	0,00
3530	Einzahlungen infolge eines Kapitaltausch bei derivativen Finanzinstrumenten mit Grundgeschäft			
355	Einzahlungen aus dem Abgang von Finanzinstrumenten	0,00	0,00	0,00
3550	Einzahlungen aus dem Abgang von Finanzinstrumenten			
35	Summe Einzahlungen aus der Finanzierungstätigkeit	0,00	0,00	0,00
361	Auszahlungen aus der Tilgung von Finanzschulden	0,00	0,00	0,00

Wirtschaftsförderung (Gruppe 7)

MVAG	Mittelverwendungs- und aufbringungsgruppen (1. und 2. Ebene)	RA 2022	VA 2022	RA - VA
3611	Auszahlungen aus empfangenen Darlehen von öffentlichen Körperschaften und Rechtsträgern			
3612	Auszahlungen aus empfangenen Darlehen von Beteiligungen			
3613	Auszahlungen aus empfangenen Darlehen von Unternehmen und privaten Haushalten			
3614	Auszahlungen aus Finanzschulden			
3615	Auszahlung aus der Rückzahlung von Leasingverbindlichkeiten			
363	Auszahlungen infolge eines Kapitaltausch bei derivativen Finanzinstrumenten mit Grundgeschäft	0,00	0,00	0,00
3630	Auszahlungen infolge eines Kapitaltausch bei derivativen Finanzinstrumenten mit Grundgeschäft			
365	Auszahlungen für den Erwerb von Finanzinstrumenten	0,00	0,00	0,00
3650	Auszahlungen für den Erwerb von Finanzinstrumenten			
36	Summe Auszahlungen aus der Finanzierungstätigkeit	0,00	0,00	0,00
SA4	Saldo (4) Geldfluss aus der Finanzierungstätigkeit (35 – 36)	0,00	0,00	0,00
SA5	Saldo (5) Geldfluss aus der voranschlagswirksamen Gebarung (Saldo 3 + Saldo 4)	-12.179,63	-28.800,00	16.620,37

Dienstleistungen (Gruppe 8)

MVAG	Mittelverwendungs- und aufbringungsgruppen (1. und 2. Ebene)	RA 2022	VA 2022	RA - VA
311	Einzahlungen aus der operativen Verwaltungstätigkeit	430.744,34	423.000,00	7.744,34
3111	Einzahlungen aus eigenen Abgaben			
3112	Einzahlungen aus Ertragsanteilen			
3113	Einzahlungen aus Gebühren	297.287,96	297.900,00	-612,04
3114	Einzahlungen aus Leistungen			
3115	Einzahlungen aus Besitz und wirtschaftlicher Tätigkeit	93.167,94	86.500,00	6.667,94
3116	Einzahlungen aus Veräußerung von geringwertigen Wirtschaftsgütern (GWG) und sonstige Einzahlungen	40.288,44	38.600,00	1.688,44
312	Einzahlungen aus Transfers (ohne Kapitaltransfers)	14.089,85	4.700,00	9.389,85
3121	Transferzahlungen von Trägern des öffentlichen Rechts	14.089,85	4.700,00	9.389,85
3122	Transferzahlungen von Beteiligten			
3123	Transferzahlungen von Unternehmen (inkl. Finanzunternehmen)			
3124	Transferzahlungen von Haushalte und Organisationen ohne Erwerbscharakter			
3125	Transferzahlungen vom Ausland			
3126	Investitions- und Tilgungszuschüsse zwischen Unternehmungen und Betrieben der Gebietskörperschaft und der Gebietskörperschaft			
313	Einzahlungen aus Finanzerträgen	0,00	0,00	0,00
3131	Einzahlungen aus Zinserträgen			
3133	Einzahlungen aus Gewinnentnahmen von marktbestimmten Betrieben			
3134	Sonstige Einzahlungen aus Finanzerträgen			
3135	Einzahlungen aus Dividenden/Gewinnausschüttungen			
31	Summe Einzahlungen operative Gebarung	444.834,19	427.700,00	17.134,19
321	Auszahlungen aus Personalaufwand	95.513,58	96.300,00	-786,42
3211	Auszahlungen für Personalaufwand Bezüge, Nebengebühren, und Mehrleistungsvergütungen)	76.464,45	77.100,00	-635,55
3212	Auszahlungen für gesetzliche und freiwillige Sozialaufwendungen	19.049,13	19.200,00	-150,87
3213	Auszahlungen aus sonstigem Personalaufwand			
322	Auszahlungen aus Sachaufwand (ohne Transferaufwand)	194.390,09	219.100,00	-24.709,91
3221	Auszahlungen für Gebrauchs- und Verbrauchsgüter, Handelswaren	39.827,45	23.900,00	15.927,45
3222	Auszahlungen für Verwaltungs- und Betriebsaufwand	63.312,90	60.100,00	3.212,90
3223	Auszahlungen für Leasing- und Mietaufwand	1.460,12	1.400,00	60,12
3224	Auszahlungen für Instandhaltung	52.853,53	92.800,00	-39.946,47
3225	Sonstige Auszahlungen aus Sachaufwand	36.936,09	40.900,00	-3.963,91
323	Auszahlungen aus Transfers (ohne Kapitaltransfers)	151.385,75	149.000,00	2.385,75
3231	Transferzahlungen an Träger des öffentlichen Rechts	151.385,75	149.000,00	2.385,75
3232	Transferzahlungen an Beteiligten			
3233	Transferzahlungen an Unternehmen (inkl. Finanzunternehmen)			

Dienstleistungen (Gruppe 8)

MVAG	Mittelverwendungs- und aufbringungsgruppen (1. und 2. Ebene)	RA 2022	VA 2022	RA - VA
3234	Transferzahlungen an Haushalte und Organisationen ohne Erwerbscharakter			
3235	Transferzahlungen an das Ausland			
3236	Investitions- und Tilgungszuschüsse zwischen Unternehmungen und Betrieben der Gebietskörperschaft und der Gebietskörperschaft			
324	Auszahlungen aus Finanzaufwand	11.755,72	12.100,00	-344,28
3241	Auszahlungen für Zinsaufwand, für Finanzierungsleasing, für Forderungskauf, für Finanzschulden und derivative Finanzinstrumente	11.755,72	12.100,00	-344,28
3242	Auszahlungen für Zinsen aus derivativen Finanzinstrumenten ohne Grundgeschäft			
3243	Auszahlung aus Gewinnentnahmen von marktbestimmten Betrieben			
3244	Sonstige Auszahlungen aus Finanzaufwendungen			
32	Summe Auszahlungen operative Gebarung	453.045,14	476.500,00	-23.454,86
SA1	Saldo (1) Geldfluss aus der Operativen Gebarung (31 – 32)	-8.210,95	-48.800,00	40.589,05
331	Einzahlungen aus der Investitionstätigkeit	2.000,00	0,00	2.000,00
3311	Einzahlungen aus der Veräußerung von immateriellem Vermögen			
3312	Einzahlungen aus der Veräußerung von Grundstücken und Grundstückeinrichtungen			
3313	Einzahlungen aus der Veräußerung von Gebäuden und Bauten			
3314	Einzahlungen aus der Veräußerung von technischen Anlagen, Fahrzeuge und Maschinen	2.000,00		2.000,00
3315	Einzahlungen aus der Veräußerung von Amts-, Betriebs- und Geschäftsausstattung			
3316	Einzahlungen aus der Veräußerung von Kulturgütern			
3317	Einzahlungen aus der Veräußerung von Beteiligungen			
332	Einzahlungen aus der Rückzahlung von Darlehen sowie gewährten Vorschüssen	0,00	0,00	0,00
3321	Einzahlungen aus Darlehen an Träger des öffentlichen Rechts			
3322	Einzahlungen aus Darlehen an Beteiligungen			
3323	Einzahlungen aus Darlehen an Unternehmen und Haushalte			
3325	Einzahlungen aus Vorschüssen und Anzahlungen			
333	Einzahlungen aus Kapitaltransfers	16.431,32	23.400,00	-6.968,68
3331	Kapitaltransferzahlungen von Trägern des öffentlichen Rechts	10.878,39	15.400,00	-4.521,61
3332	Kapitaltransferzahlungen von Beteiligungen			
3333	Kapitaltransferzahlungen von Unternehmen			
3334	Kapitaltransferzahlungen von Haushalten und Organisationen ohne Erwerbscharakter	5.552,93	8.000,00	-2.447,07
3335	Kapitaltransferzahlungen vom Ausland			
33	Summe Einzahlungen investive Gebarung	18.431,32	23.400,00	-4.968,68
341	Auszahlungen aus der Investitionstätigkeit	81.772,76	93.400,00	-11.627,24
3411	Auszahlungen für den Erwerb von immateriellem Vermögen			

Dienstleistungen (Gruppe 8)

MVAG	Mittelverwendungs- und aufbringungsgruppen (1. und 2. Ebene)	RA 2022	VA 2022	RA - VA
3412	Auszahlungen für den Erwerb von Grundstücken und Grundstückseinrichtungen	13.643,24	28.400,00	-14.756,76
3413	Auszahlungen für den Erwerb von Gebäuden und Bauten	68.129,52	62.000,00	6.129,52
3414	Auszahlungen für den Erwerb von technischen Anlagen, Fahrzeuge und Maschinen		3.000,00	-3.000,00
3415	Auszahlungen für den Erwerb von Amts-, Betriebs- und Geschäftsausstattung			
3416	Auszahlungen für den Erwerb von Kulturgütern			
3417	Auszahlungen für den Erwerb von Beteiligungen			
342	Auszahlungen von gewährten Darlehen sowie gewährten Vorschüssen	0,00	0,00	0,00
3421	Auszahlung von Darlehen an Träger des öffentlichen Rechts			
3422	Auszahlung von Darlehen an Beteiligungen			
3423	Auszahlung von Darlehen an Unternehmen und Haushalte			
3425	Auszahlungen von Vorschüssen und Anzahlungen			
343	Auszahlungen aus Kapitaltransfers	0,00	0,00	0,00
3431	Kapitaltransferzahlungen an Träger des öffentlichen Rechts			
3432	Kapitaltransferzahlungen an Beteiligungen			
3433	Kapitaltransferzahlungen an Unternehmen (Finanzunternehmen)			
3434	Kapitaltransferzahlungen an Haushalte und Organisationen ohne Erwerbscharakter			
3435	Kapitaltransferzahlungen an das Ausland			
34	Summe Auszahlungen investive Gebarung	81.772,76	93.400,00	-11.627,24
SA2	Saldo (2) Geldfluss aus der Investiven Gebarung (33 – 34)	-63.341,44	-70.000,00	6.658,56
SA3	Saldo (3) Nettofinanzierungssaldo (Saldo 1 + Saldo 2)	-71.552,39	-118.800,00	47.247,61
351	Einzahlungen aus der Aufnahme von Finanzschulden	62.000,00	62.000,00	0,00
3511	Einzahlungen aus empfangenen Darlehen von öffentlichen Körperschaften und Rechtsträgern			
3512	Einzahlungen aus empfangenen Darlehen von Beteiligungen			
3513	Einzahlungen aus empfangenen Darlehen von Unternehmen und privaten Haushalten			
3514	Einzahlungen aus Finanzschulden (Finanzunternehmen)	62.000,00	62.000,00	
353	Einzahlungen infolge eines Kapitaltausch bei derivativen Finanzinstrumenten mit Grundgeschäft	0,00	0,00	0,00
3530	Einzahlungen infolge eines Kapitaltausch bei derivativen Finanzinstrumenten mit Grundgeschäft			
355	Einzahlungen aus dem Abgang von Finanzinstrumenten	0,00	0,00	0,00
3550	Einzahlungen aus dem Abgang von Finanzinstrumenten			
35	Summe Einzahlungen aus der Finanzierungstätigkeit	62.000,00	62.000,00	0,00
361	Auszahlungen aus der Tilgung von Finanzschulden	54.792,83	54.900,00	-107,17

Dienstleistungen (Gruppe 8)

MVAG	Mittelverwendungs- und aufbringungsgruppen (1. und 2. Ebene)	RA 2022	VA 2022	RA - VA
3611	Auszahlungen aus empfangenen Darlehen von öffentlichen Körperschaften und Rechtsträgern	34.876,17	34.900,00	-23,83
3612	Auszahlungen aus empfangenen Darlehen von Beteiligungen			
3613	Auszahlungen aus empfangenen Darlehen von Unternehmen und privaten Haushalten			
3614	Auszahlungen aus Finanzschulden	16.666,66	16.700,00	-33,34
3615	Auszahlung aus der Rückzahlung von Leasingverbindlichkeiten	3.250,00	3.300,00	-50,00
363	Auszahlungen infolge eines Kapitaltausch bei derivativen Finanzinstrumenten mit Grundgeschäft	0,00	0,00	0,00
3630	Auszahlungen infolge eines Kapitaltausch bei derivativen Finanzinstrumenten mit Grundgeschäft			
365	Auszahlungen für den Erwerb von Finanzinstrumenten	0,00	0,00	0,00
3650	Auszahlungen für den Erwerb von Finanzinstrumenten			
36	Summe Auszahlungen aus der Finanzierungstätigkeit	54.792,83	54.900,00	-107,17
SA4	Saldo (4) Geldfluss aus der Finanzierungstätigkeit (35 – 36)	7.207,17	7.100,00	107,17
SA5	Saldo (5) Geldfluss aus der voranschlagswirksamen Gebarung (Saldo 3 + Saldo 4)	-64.345,22	-111.700,00	47.354,78

Finanzwirtschaft (Gruppe 9)

MVAG	Mittelverwendungs- und aufbringungsgruppen (1. und 2. Ebene)	RA 2022	VA 2022	RA - VA
311	Einzahlungen aus der operativen Verwaltungstätigkeit	1.321.731,32	1.094.700,00	227.031,32
3111	Einzahlungen aus eigenen Abgaben	299.807,26	195.300,00	104.507,26
3112	Einzahlungen aus Ertragsanteilen	1.021.503,46	899.000,00	122.503,46
3113	Einzahlungen aus Gebühren			
3114	Einzahlungen aus Leistungen	420,60	400,00	20,60
3115	Einzahlungen aus Besitz und wirtschaftlicher Tätigkeit			
3116	Einzahlungen aus Veräußerung von geringwertigen Wirtschaftsgütern (GWG) und sonstige Einzahlungen			
312	Einzahlungen aus Transfers (ohne Kapitaltransfers)	331.316,47	424.100,00	-92.783,53
3121	Transferzahlungen von Trägern des öffentlichen Rechts	331.116,47	423.900,00	-92.783,53
3122	Transferzahlungen von Beteiligten			
3123	Transferzahlungen von Unternehmen (inkl. Finanzunternehmen)			
3124	Transferzahlungen von Haushalte und Organisationen ohne Erwerbscharakter	200,00	200,00	
3125	Transferzahlungen vom Ausland			
3126	Investitions- und Tilgungszuschüsse zwischen Unternehmungen und Betrieben der Gebietskörperschaft und der Gebietskörperschaft			
313	Einzahlungen aus Finanzerträgen	44,13	100,00	-55,87
3131	Einzahlungen aus Zinserträgen	44,13	100,00	-55,87
3133	Einzahlungen aus Gewinnentnahmen von marktbestimmten Betrieben			
3134	Sonstige Einzahlungen aus Finanzerträgen			
3135	Einzahlungen aus Dividenden/Gewinnausschüttungen			
31	Summe Einzahlungen operative Gebarung	1.653.091,92	1.518.900,00	134.191,92
321	Auszahlungen aus Personalaufwand	0,00	0,00	0,00
3211	Auszahlungen für Personalaufwand Bezüge, Nebengebühren, und Mehrleistungsvergütungen)			
3212	Auszahlungen für gesetzliche und freiwillige Sozialaufwendungen			
3213	Auszahlungen aus sonstigem Personalaufwand			
322	Auszahlungen aus Sachaufwand (ohne Transferaufwand)	-0,01	0,00	-0,01
3221	Auszahlungen für Gebrauchs- und Verbrauchsgüter, Handelswaren			
3222	Auszahlungen für Verwaltungs- und Betriebsaufwand			
3223	Auszahlungen für Leasing- und Mietaufwand			
3224	Auszahlungen für Instandhaltung			
3225	Sonstige Auszahlungen aus Sachaufwand	-0,01		-0,01
323	Auszahlungen aus Transfers (ohne Kapitaltransfers)	5.133,73	4.000,00	1.133,73
3231	Transferzahlungen an Träger des öffentlichen Rechts	5.133,73	4.000,00	1.133,73
3232	Transferzahlungen an Beteiligten			
3233	Transferzahlungen an Unternehmen (inkl. Finanzunternehmen)			

Finanzwirtschaft (Gruppe 9)

MVAG	Mittelverwendungs- und aufbringungsgruppen (1. und 2. Ebene)	RA 2022	VA 2022	RA - VA
3234	Transferzahlungen an Haushalte und Organisationen ohne Erwerbscharakter			
3235	Transferzahlungen an das Ausland			
3236	Investitions- und Tilgungszuschüsse zwischen Unternehmungen und Betrieben der Gebietskörperschaft und der Gebietskörperschaft			
324	Auszahlungen aus Finanzaufwand	2.161,68	2.000,00	161,68
3241	Auszahlungen für Zinsaufwand, für Finanzierungsleasing, für Forderungskauf, für Finanzschulden und derivative Finanzinstrumente			
3242	Auszahlungen für Zinsen aus derivativen Finanzinstrumenten ohne Grundgeschäft			
3243	Auszahlung aus Gewinnentnahmen von marktbestimmten Betrieben			
3244	Sonstige Auszahlungen aus Finanzaufwendungen	2.161,68	2.000,00	161,68
32	Summe Auszahlungen operative Gebarung	7.295,40	6.000,00	1.295,40
SA1	Saldo (1) Geldfluss aus der Operativen Gebarung (31 – 32)	1.645.796,52	1.512.900,00	132.896,52
331	Einzahlungen aus der Investitionstätigkeit	0,00	0,00	0,00
3311	Einzahlungen aus der Veräußerung von immateriellem Vermögen			
3312	Einzahlungen aus der Veräußerung von Grundstücken und Grundstückeinrichtungen			
3313	Einzahlungen aus der Veräußerung von Gebäuden und Bauten			
3314	Einzahlungen aus der Veräußerung von technischen Anlagen, Fahrzeuge und Maschinen			
3315	Einzahlungen aus der Veräußerung von Amts-, Betriebs- und Geschäftsausstattung			
3316	Einzahlungen aus der Veräußerung von Kulturgütern			
3317	Einzahlungen aus der Veräußerung von Beteiligungen			
332	Einzahlungen aus der Rückzahlung von Darlehen sowie gewährten Vorschüssen	0,00	0,00	0,00
3321	Einzahlungen aus Darlehen an Träger des öffentlichen Rechts			
3322	Einzahlungen aus Darlehen an Beteiligungen			
3323	Einzahlungen aus Darlehen an Unternehmen und Haushalte			
3325	Einzahlungen aus Vorschüssen und Anzahlungen			
333	Einzahlungen aus Kapitaltransfers	0,00	0,00	0,00
3331	Kapitaltransferzahlungen von Trägern des öffentlichen Rechts			
3332	Kapitaltransferzahlungen von Beteiligungen			
3333	Kapitaltransferzahlungen von Unternehmen			
3334	Kapitaltransferzahlungen von Haushalten und Organisationen ohne Erwerbscharakter			
3335	Kapitaltransferzahlungen vom Ausland			
33	Summe Einzahlungen investive Gebarung	0,00	0,00	0,00
341	Auszahlungen aus der Investitionstätigkeit	0,00	0,00	0,00
3411	Auszahlungen für den Erwerb von immateriellem Vermögen			

Finanzwirtschaft (Gruppe 9)

MVAG	Mittelverwendungs- und aufbringungsgruppen (1. und 2. Ebene)	RA 2022	VA 2022	RA - VA
3412	Auszahlungen für den Erwerb von Grundstücken und Grundstückseinrichtungen			
3413	Auszahlungen für den Erwerb von Gebäuden und Bauten			
3414	Auszahlungen für den Erwerb von technischen Anlagen, Fahrzeuge und Maschinen			
3415	Auszahlungen für den Erwerb von Amts-, Betriebs- und Geschäftsausstattung			
3416	Auszahlungen für den Erwerb von Kulturgütern			
3417	Auszahlungen für den Erwerb von Beteiligungen			
342	Auszahlungen von gewährten Darlehen sowie gewährten Vorschüssen	0,00	0,00	0,00
3421	Auszahlung von Darlehen an Träger des öffentlichen Rechts			
3422	Auszahlung von Darlehen an Beteiligungen			
3423	Auszahlung von Darlehen an Unternehmen und Haushalte			
3425	Auszahlungen von Vorschüssen und Anzahlungen			
343	Auszahlungen aus Kapitaltransfers	0,00	0,00	0,00
3431	Kapitaltransferzahlungen an Träger des öffentlichen Rechts			
3432	Kapitaltransferzahlungen an Beteiligungen			
3433	Kapitaltransferzahlungen an Unternehmen (Finanzunternehmen)			
3434	Kapitaltransferzahlungen an Haushalte und Organisationen ohne Erwerbscharakter			
3435	Kapitaltransferzahlungen an das Ausland			
34	Summe Auszahlungen investive Gebarung	0,00	0,00	0,00
SA2	Saldo (2) Geldfluss aus der Investiven Gebarung (33 – 34)	0,00	0,00	0,00
SA3	Saldo (3) Nettofinanzierungssaldo (Saldo 1 + Saldo 2)	1.645.796,52	1.512.900,00	132.896,52
351	Einzahlungen aus der Aufnahme von Finanzschulden	0,00	0,00	0,00
3511	Einzahlungen aus empfangenen Darlehen von öffentlichen Körperschaften und Rechtsträgern			
3512	Einzahlungen aus empfangenen Darlehen von Beteiligungen			
3513	Einzahlungen aus empfangenen Darlehen von Unternehmen und privaten Haushalten			
3514	Einzahlungen aus Finanzschulden (Finanzunternehmen)			
353	Einzahlungen infolge eines Kapitaltausch bei derivativen Finanzinstrumenten mit Grundgeschäft	0,00	0,00	0,00
3530	Einzahlungen infolge eines Kapitaltausch bei derivativen Finanzinstrumenten mit Grundgeschäft			
355	Einzahlungen aus dem Abgang von Finanzinstrumenten	0,00	0,00	0,00
3550	Einzahlungen aus dem Abgang von Finanzinstrumenten			
35	Summe Einzahlungen aus der Finanzierungstätigkeit	0,00	0,00	0,00
361	Auszahlungen aus der Tilgung von Finanzschulden	0,00	0,00	0,00

Finanzwirtschaft (Gruppe 9)

MVAG	Mittelverwendungs- und aufbringungsgruppen (1. und 2. Ebene)	RA 2022	VA 2022	RA - VA
3611	Auszahlungen aus empfangenen Darlehen von öffentlichen Körperschaften und Rechtsträgern			
3612	Auszahlungen aus empfangenen Darlehen von Beteiligungen			
3613	Auszahlungen aus empfangenen Darlehen von Unternehmen und privaten Haushalten			
3614	Auszahlungen aus Finanzschulden			
3615	Auszahlung aus der Rückzahlung von Leasingverbindlichkeiten			
363	Auszahlungen infolge eines Kapitaltausch bei derivativen Finanzinstrumenten mit Grundgeschäft	0,00	0,00	0,00
3630	Auszahlungen infolge eines Kapitaltausch bei derivativen Finanzinstrumenten mit Grundgeschäft			
365	Auszahlungen für den Erwerb von Finanzinstrumenten	0,00	0,00	0,00
3650	Auszahlungen für den Erwerb von Finanzinstrumenten			
36	Summe Auszahlungen aus der Finanzierungstätigkeit	0,00	0,00	0,00
SA4	Saldo (4) Geldfluss aus der Finanzierungstätigkeit (35 – 36)	0,00	0,00	0,00
SA5	Saldo (5) Geldfluss aus der voranschlagswirksamen Gebarung (Saldo 3 + Saldo 4)	1.645.796,52	1.512.900,00	132.896,52

Vermögenshaushalt (Anlage 1c)

AKTIVA		Code	Endbestand 31.12.2021	Endbestand 31.12.2022	Veränderung
A	Langfristiges Vermögen	10	7.472.320,49	7.280.474,23	-191.846,26
A.I	Immaterielle Vermögenswerte	101	19.682,35	28.356,74	8.674,39
A.I.1	Immaterielle Vermögenswerte	1010	19.682,35	28.356,74	8.674,39
A.II	Sachanlagen	102	7.452.638,14	7.252.117,49	-200.520,65
A.II.1	Grundstücke, Grundstückseinrichtungen und Infrastruktur	1021	3.162.608,49	3.066.233,70	-96.374,79
A.II.2	Gebäude und Bauten	1022	2.569.229,68	2.553.546,44	-15.683,24
A.II.3	Wasser- und Abwasserbauten und -anlagen	1023	917.006,54	872.970,88	-44.035,66
A.II.4	Sonderanlagen	1024	393.653,73	361.987,51	-31.666,22
A.II.5	Technische Anlagen, Fahrzeuge und Maschinen	1025	381.299,82	365.757,30	-15.542,52
A.II.6	Amts-, Betriebs- und Geschäftsausstattung	1026	28.839,88	31.621,66	2.781,78
A.II.7	Kulturgüter	1027	0,00	0,00	0,00
A.II.8	Geleistete Anzahlungen für Anlagen und Anlagen in Bau	1028	0,00	0,00	0,00
A.III	Aktive Finanzinstrumente/Langfristiges Finanzvermögen	103	0,00	0,00	0,00
A.III.1	Bis zur Endfälligkeit gehaltene Finanzinstrumente	1031	0,00	0,00	0,00
A.III.2	Zur Veräußerung verfügbare Finanzinstrumente	1032	0,00	0,00	0,00
A.III.3	Partizipations- und Hybridkapital	1033	0,00	0,00	0,00
A.III.4	Derivative Finanzinstrumente ohne Grundgeschäft	1034	0,00	0,00	0,00
A.IV	Beteiligungen	104	0,00	0,00	0,00
A.IV.1	Beteiligungen an verbundenen Unternehmen	1041	0,00	0,00	0,00
A.IV.2	Beteiligungen an assoziierten Unternehmen	1042	0,00	0,00	0,00
A.IV.3	Sonstige Beteiligungen	1043	0,00	0,00	0,00
A.IV.4	Verwaltete Einrichtungen, die der Kontrolle unterliegen	1044	0,00	0,00	0,00
A.V	Langfristige Forderungen	106	0,00	0,00	0,00
A.V.1	Langfristige Forderungen aus Lieferungen und Leistungen	1061	0,00	0,00	0,00
A.V.2	Langfristige Forderungen aus gewährten Darlehen	1062	0,00	0,00	0,00
A.V.3	Sonstige langfristige Forderungen	1063	0,00	0,00	0,00

AKTIVA		Code	Endbestand 31.12.2021	Endbestand 31.12.2022	Veränderung
B	Kurzfristiges Vermögen	11	191.117,04	572.091,08	380.974,04
B.I	Kurzfristige Forderungen	113	172.746,82	172.367,97	-378,85
B.I.1	Kurzfristige Forderungen aus Lieferungen und Leistungen	1131	137.131,47	141.375,91	4.244,44
B.I.2	Kurzfristige Forderungen aus Abgaben	1132	29.466,70	9.585,77	-19.880,93
B.I.3	Sonstige kurzfristige Forderungen	1133	0,00	0,00	0,00
B.I.4	Sonstige kurzfristige Forderungen (nicht voranschlagswirksame Gebarung)	1134	6.148,65	21.406,29	15.257,64
B.II	Vorräte	114	0,00	0,00	0,00
B.II.1	Vorräte	1141	0,00	0,00	0,00
B.II.2	Gegebene Anzahlungen auf Vorräte	1142	0,00	0,00	0,00
B.III	Liquide Mittel	115	18.370,22	399.723,11	381.352,89
B.III.1	Kassa, Bankguthaben, Schecks	1151	5.185,03	379.411,83	374.226,80
B.III.2	Zahlungsmittelreserven	1152	13.185,19	20.311,28	7.126,09
B.IV	Aktive Finanzinstrumente/Kurzfristiges Finanzvermögen	116	0,00	0,00	0,00
B.IV.1	Aktive Finanzinstrumente/Kurzfristiges Finanzvermögen	1160	0,00	0,00	0,00
B.V	Aktive Rechnungsabgrenzung	117	0,00	0,00	0,00
B.V.1	Aktive Rechnungsabgrenzung	1170	0,00	0,00	0,00
Summe Aktiva (10 + 11)			7.663.437,53	7.852.565,31	189.127,78

PASSIVA		Code	Endbestand 31.12.2021	Endbestand 31.12.2022	Veränderung
C	Nettovermögen (Ausgleichsposten)	12	5.817.498,18	5.890.514,08	73.015,90
C.I	Saldo der Eröffnungsbilanz	121	3.178.439,75	3.178.439,75	0,00
C.I.1	Saldo der Eröffnungsbilanz	1210	3.178.439,75	3.178.439,75	0,00
C.II	Kumuliertes Nettoergebnis	122	-285.667,17	-212.651,27	73.015,90
C.II.1	Kumuliertes Nettoergebnis	1220	-285.667,17	-212.651,27	73.015,90
C.III	Haushaltsrücklagen	123	2.924.725,60	2.924.725,60	0,00
C.III.1	Haushaltsrücklagen	1230	2.924.725,60	2.924.725,60	0,00
C.IV	Neubewertungsrücklagen (Umbewertungskonto)	124	0,00	0,00	0,00
C.IV.1	Neubewertungsrücklagen (Umbewertungskonto)	1240	0,00	0,00	0,00
C.V	Fremdwährungsumrechnungsrücklagen	125	0,00	0,00	0,00
C.V.1	Fremdwährungsumrechnungsrücklagen	1250	0,00	0,00	0,00
D	Sonderposten Investitionszuschüsse (Kapitaltransfers)	13	572.739,75	588.379,19	15.639,44
D.I	Investitionszuschüsse	131	572.739,75	588.379,19	15.639,44
D.I.1	Investitionszuschüsse von Trägern öffentlichen Rechts	1311	288.617,94	307.083,19	18.465,25
D.I.2	Investitionszuschüsse von Beteiligungen	1312	0,00	0,00	0,00
D.I.3	Investitionszuschüsse von übrigen	1313	284.121,81	281.296,00	-2.825,81
E	Langfristige Fremdmittel	14	1.173.898,73	1.257.477,97	83.579,24
E.I	Langfristige Finanzschulden, netto	141	1.002.189,09	1.080.721,26	78.532,17
E.I.1	Langfristige Finanzschulden	1411	1.002.189,09	1.080.721,26	78.532,17
E.I.2	Langfristige Forderungen aus derivativen Finanzinstrumenten mit Grundgeschäft (-)	1412	0,00	0,00	0,00
E.I.3	Langfristige Verbindlichkeiten aus derivativen Finanzinstrumenten mit Grundgeschäft	1413	0,00	0,00	0,00
E.II	Langfristige Verbindlichkeiten	142	32.500,00	29.250,00	-3.250,00
E.II.1	Langfristige Verbindlichkeiten aus Lieferungen und Leistungen	1421	0,00	0,00	0,00
E.II.2	Leasingverbindlichkeiten	1422	32.500,00	29.250,00	-3.250,00
E.II.3	Sonstige langfristige Verbindlichkeiten	1423	0,00	0,00	0,00

PASSIVA		Code	Endbestand 31.12.2021	Endbestand 31.12.2022	Veränderung
E.III	Langfristige Rückstellungen	143	139.209,64	147.506,71	8.297,07
E.III.1	Rückstellungen für Abfertigungen	1431	85.155,90	85.155,90	0,00
E.III.2	Rückstellungen für Jubiläumszuwendungen	1432	54.053,74	62.350,81	8.297,07
E.III.3	Rückstellungen für Haftungen	1433	0,00	0,00	0,00
E.III.4	Rückstellungen für Sanierungen von Altlasten	1434	0,00	0,00	0,00
E.III.5	Rückstellungen für Pensionen	1435	0,00	0,00	0,00
E.III.6	Sonstige langfristige Rückstellungen	1436	0,00	0,00	0,00
F	Kurzfristige Fremdmittel	15	99.300,87	116.194,07	16.893,20
F.I	Kurzfristige Finanzschulden, netto	151	0,00	0,00	0,00
F.I.1	Kurzfristige Finanzschulden	1511	0,00	0,00	0,00
F.I.2	Kurzfristige Forderungen aus derivativen Finanzinstrumenten mit Grundgeschäft (-)	1512	0,00	0,00	0,00
F.I.3	Kurzfristige Verbindlichkeiten aus derivativen Finanzinstrumenten mit Grundgeschäft	1513	0,00	0,00	0,00
F.II	Kurzfristige Verbindlichkeiten	152	99.300,87	116.194,07	16.893,20
F.II.1	Kurzfristige Verbindlichkeiten aus Lieferungen und Leistungen	1521	60.969,40	70.108,76	9.139,36
F.II.2	Kurzfristige Verbindlichkeiten aus Abgaben	1522	0,00	0,00	0,00
F.II.3	Sonstige kurzfristige Verbindlichkeiten	1523	0,00	0,00	0,00
F.II.4	Sonstige kurzfristige Verbindlichkeiten (nicht voranschlagswirksame Gebarung)	1524	38.331,47	46.085,31	7.753,84
F.III	Kurzfristige Rückstellungen	153	0,00	0,00	0,00
F.III.1	Rückstellungen für Prozesskosten	1531	0,00	0,00	0,00
F.III.2	Rückstellungen für ausstehende Rechnungen	1532	0,00	0,00	0,00
F.III.3	Rückstellungen für nicht konsumierte Urlaube	1533	0,00	0,00	0,00
F.III.4	Sonstige kurzfristige Rückstellungen	1534	0,00	0,00	0,00
F.IV	Passive Rechnungsabgrenzung	154	0,00	0,00	0,00
F.IV.1	Passive Rechnungsabgrenzung	1540	0,00	0,00	0,00
Summe Passiva (12 + 13 + 14 + 15)			7.663.437,53	7.852.565,31	189.127,78

Haushaltspotential (aufbauend auf der Ergebnisrechnung)

MVAG	Mittelverwendungs- und -aufbringungsgruppen	Mittelaufbringung	Mittelverwendung	Saldo
211	Erträge aus der operativen Verwaltungstätigkeit	1.868.186,54		
212	Erträge aus Transfers	427.386,14		
213	Finanzerträge	44,13		
Summe Erträge (SU 21)		2.295.616,81		
2117	Nicht finanzierungswirksame operative Erträge (Auflösung von Rückstellungen und Aktivierte Eigenleistungen)			
2127	Nicht finanzierungswirksamer Transferertrag (Auflösung von Investitionszuschüssen)	-20.872,39		
2136	Sonstige nicht finanzierungswirksame Finanzerträge (Auflösung von RS Bewertung von Beteiligungen und aktiven Finanzinstrumenten)			
Nicht finanzwirksame Erträge		-20.872,39		
Finanzwirksame Erträge		2.274.744,42		
221	Personalaufwand		489.017,59	
222	Sachaufwand (ohne Transferaufwand)		948.154,14	
223	Transferaufwand (laufende Transfers und Kapitaltransfers)		771.030,46	
224	Finanzaufwand		14.398,72	
Summe Aufwendungen (SU 22)			2.222.600,91	
2214	Nicht finanzierungswirksamer Personalaufwand (Dotierung RS für Abfertigungen, Jubiläum u. nicht konsumierte Urlaube)		-8.297,07	
2226	Nicht finanzierungswirksamer Sachaufwand (inkl. Abschreibungen, Dotierung von RS Prozess, ausstehende Rechnungen)		-331.289,90	
2237	Nicht finanzierungswirksamer Transferaufwand (Dotierungen von RS f. Pensionen)			
2245	Nicht finanzierungswirksamer Finanzaufwand (Wertberichtigungen zu Finanzinstrumenten, Aufwendungen aus der Bewertung von Beteiligungen)			
Nicht finanzwirksame Aufwendungen			-339.586,97	
Finanzwirksame Aufwendungen			1.883.013,94	
Finanzwirksames Ergebnis		2.274.744,42	1.883.013,94	391.730,48

MVAG	Mittelverwendungs- und -aufbringungsgruppen	Mittelaufbringung	Mittelverwendung	Saldo
332	Einzahlungen aus der Rückzahlung von Darlehen sowie gewährten Vorschüssen (ohne 3325 mit Projektcode - Anzahlungen)			
1141	Vorräte (- Veränderung)			
1142	Gegebene Anzahlungen auf Vorräte (- Veränderung)			
1540	Passive Rechnungsabgrenzung			
	Einzahlungen der Kontengruppe 000-089, die keinem Projekt mit Projektcode 1 zugeordnet sind			
	Einzahlungen der Kontengruppe 30, die keinem Projekt mit Projektcode 1 zugeordnet sind	10.491,32		
	- Erträge der Kontogruppe 80 mit Projektcode 1			
2301	Entnahmen von Rücklagen endfälliger Darlehen (Kontengruppe 893)			
Jährliche wiederkehrende Einzahlungen		10.491,32		
36	Auszahlungen aus der Finanzierungstätigkeit (ohne Projektcode 1)		86.717,83	
2401	Zuweisung an Rücklagen endfälliger Darlehen (Kontengruppe 793)			
342	Auszahlungen von gewährten Darlehen sowie gewährten Vorschüssen (ohne 3425 mit Projektcode - Anzahlungen)			
1141	Vorräte (+ Veränderung)			
1142	Gegebene Anzahlungen auf Vorräte (+ Veränderung)			
1170	Aktive Rechnungsabgrenzung			
	Auszahlungen (Investitionen) der Kontengruppe 000-083, die keinem Projekt mit Projektcode 1 zugeordnet sind		12.429,36	
Jährliche wiederkehrende Auszahlungen			99.147,19	
	Kontengruppe 871, KT der Ergebnisrechnung, mit Projektcode (BZ)	-9.492,00		
Summe Kapitaltransfers der Ergebnisrechnung		-9.492,00		
Jährliches Haushaltspotential		2.275.743,74	1.982.161,13	293.582,61
	Jährliches Haushaltspotential	293.582,61		
	kumuliertes Haushaltspotential zum 31.12.2021 (Vorjahr)			
Verfügbares Haushaltspotential		293.582,61		

MVAG	Mittelverwendungs- und -aufbringungsgruppen	Mittelaufbringung	Mittelverwendung	Saldo
<i>informativ</i>	im verfügbaren Haushaltspotential enthaltene Bedarfszuweisungen zur Liquiditätssteigerung aus Kontogruppe 871, KT der Ergebnisrechnung ohne Projektcode	190.000,00		
<i>informativ</i>	tatsächlicher Liquiditätsbedarf ohne Rücklagenauflösung (Abgang)	103.582,61		
2401	Zuweisung an Haushaltsrücklagen (Kontengruppe 794)			
2401	Zuweisung an Haushaltsrücklagen (Kontengruppe 795)			
Jährliche Aufwände für Rücklagen			0,00	
2301	Entnahmen von Haushaltsrücklagen (Kontengruppe 894)			
2301	Entnahmen von Haushaltsrücklagen (Kontengruppe 895)			
Jährliche RL-Erträge f. Investitionen (finanzw.)		0,00		
Endbestand kumuliertes Haushaltspotential		293.582,61	0,00	293.582,61

Haushaltspotential (aufbauend auf der Ergebnisrechnung)

Rechnungsabschluss 2022

Gemeinde Willendorf

Haushaltspotential (aufbauend auf der Ergebnisrechnung)

MVAG	Mittelverwendungs- und -aufbringungsgruppen	Mittelaufbringung	Mittelverwendung	Saldo
211	Erträge aus der operativen Verwaltungstätigkeit	1.868.186,54		
212	Erträge aus Transfers	427.386,14		
213	Finanzerträge	44,13		
Summe Erträge (SU 21)		2.295.616,81		
2117	Nicht finanzierungswirksame operative Erträge (Auflösung von Rückstellungen und Aktivierte Eigenleistungen)			
2127	Nicht finanzierungswirksamer Transferertrag (Auflösung von Investitionszuschüssen)	-20.872,39		
2136	Sonstige nicht finanzierungswirksame Finanzerträge (Auflösung von RS Bewertung von Beteiligungen und aktiven Finanzinstrumenten)			
Nicht finanzwirksame Erträge		-20.872,39		
Finanzwirksame Erträge		2.274.744,42		
221	Personalaufwand		489.017,59	
222	Sachaufwand (ohne Transferaufwand)		948.154,14	
223	Transferaufwand (laufende Transfers und Kapitaltransfers)		771.030,46	
224	Finanzaufwand		14.398,72	
Summe Aufwendungen (SU 22)			2.222.600,91	
2214	Nicht finanzierungswirksamer Personalaufwand (Dotierung RS für Abfertigungen, Jubiläum u. nicht konsumierte Urlaube)		-8.297,07	
2226	Nicht finanzierungswirksamer Sachaufwand (inkl. Abschreibungen, Dotierung von RS Prozess, ausstehende Rechnungen)		-331.289,90	
2237	Nicht finanzierungswirksamer Transferaufwand (Dotierungen von RS f. Pensionen)			
2245	Nicht finanzierungswirksamer Finanzaufwand (Wertberichtigungen zu Finanzinstrumenten, Aufwendungen aus der Bewertung von Beteiligungen)			
Nicht finanzwirksame Aufwendungen			-339.586,97	
Finanzwirksame Aufwendungen			1.883.013,94	
Finanzwirksames Ergebnis		2.274.744,42	1.883.013,94	391.730,48

Rechnungsabschluss 2022

Gemeinde Willendorf

Haushaltspotential (aufbauend auf der Ergebnisrechnung)

MVAG	Mittelverwendungs- und -aufbringungsgruppen	Mittelaufbringung	Mittelverwendung	Saldo
332	Einzahlungen aus der Rückzahlung von Darlehen sowie gewährten Vorschüssen (ohne 3325 mit Projektcode - Anzahlungen)			
1141	Vorräte (- Veränderung)			
1142	Gegebene Anzahlungen auf Vorräte (- Veränderung)			
1540	Passive Rechnungsabgrenzung Einzahlungen der Kontengruppe 000-089, die keinem Projekt mit Projektcode 1 zugeordnet sind Einzahlungen der Kontengruppe 30, die keinem Projekt mit Projektcode 1 zugeordnet sind - Erträge der Kontogruppe 80 mit Projektcode 1	10.491,32		
2301	Entnahmen von Rücklagen endfälliger Darlehen (Kontengruppe 893)			
Jährliche wiederkehrende Einzahlungen		10.491,32		
36	Auszahlungen aus der Finanzierungstätigkeit (ohne Projektcode 1)		86.717,83	
2401	Zuweisung an Rücklagen endfälliger Darlehen (Kontengruppe 793)			
342	Auszahlungen von gewährten Darlehen sowie gewährten Vorschüssen (ohne 3425 mit Projektcode - Anzahlungen)			
1141	Vorräte (+ Veränderung)			
1142	Gegebene Anzahlungen auf Vorräte (+ Veränderung)			
1170	Aktive Rechnungsabgrenzung Auszahlungen (Investitionen) der Kontengruppe 000-083, die keinem Projekt mit Projektcode 1 zugeordnet sind		12.429,36	
Jährliche wiederkehrende Auszahlungen			99.147,19	
	Kontengruppe 871, KT der Ergebnisrechnung, mit Projektcode (BZ)	-9.492,00		
Summe Kapitaltransfers der Ergebnisrechnung		-9.492,00		
Jährliches Haushaltspotential		2.275.743,74	1.982.161,13	293.582,61
	Jährliches Haushaltspotential	293.582,61		
	kumuliertes Haushaltspotential zum 31.12.2021 (Vorjahr)	-47.374,57		
Verfügbares Haushaltspotential		246.208,04		

Rechnungsabschluss 2022

Gemeinde Willendorf

Haushaltspotential (aufbauend auf der Ergebnisrechnung)

MVAG	Mittelverwendungs- und -aufbringungsgruppen	Mittelaufbringung	Mittelverwendung	Saldo
informativ	im verfügbaren Haushaltspotential enthaltene Bedarfszuweisungen zur Liquiditätssteigerung aus Kontogruppe 871, KT der Ergebnisrechnung ohne Projektcode	190.000,00		
informativ	tatsächlicher Liquiditätsbedarf ohne Rücklagenauflösung (Abgang)	56.208,04		
2401	Zuweisung an Haushaltsrücklagen (Kontengruppe 794)			
2401	Zuweisung an Haushaltsrücklagen (Kontengruppe 795)			
Jährliche Aufwände für Rücklagen			0,00	
2301	Entnahmen von Haushaltsrücklagen (Kontengruppe 894)			
2301	Entnahmen von Haushaltsrücklagen (Kontengruppe 895)			
Jährliche RL-Erträge f. Investitionen (finanzw.)		0,00		
Endbestand kumuliertes Haushaltspotential		246.208,04	0,00	246.208,04
	- Zuweisungen und Umbuchungen an investive Vorhaben			11.000,00
	+ Rückführungen und Umbuchungen von investiven Vorhaben			48.765,27
Endstand kumuliertes Haushaltspotential nach Berücksichtigung von Zuweisungen und Rückführungen investive Vorhaben				283.973,31

Ergebnis- und Finanzierungsrechnung Detailnachweis

	MVAG	MVAG	VCQU	Ergebnisrechnung			Finanzierungsrechnung			
				EH	FH		RA 2022	VA 2022	RA - VA	RA 2022
0 Vertretungskörper und allgemeine Verwaltung										
00	Gewählte Gemeindeorgane									
000	Gewählte Gemeindeorgane									
000000	.									
Operative Gebarung										
SU 21 / 31	Summe Erträge / Einzahlungen operative Gebarung			0,00	0,00	0,00	0,00	0,00	0,00	0,00
1/000000-582000	Dgb zur Sozialen Sicherheit Organe	2212	3212	20	362,40	400,00	-37,60	362,40	400,00	-37,60
1/000000-721000	Bezüge der Organe	2225	3225	22	109.664,87	110.600,00	-935,13	109.664,87	110.600,00	-935,13
1/000000-721100	Diaeten, reisegebühren	2225	3225	22	987,70	800,00	187,70	979,72	800,00	179,72
1/000000-723000	Amtspauschalien u. Repraesentationsausg	2225	3225	24		800,00	-800,00		800,00	-800,00
1/000000-757000	Schulung der Gemeindefunktionaere	2234	3234	27	1.231,25	1.300,00	-68,75	1.231,25	1.300,00	-68,75
1/000000-760000	Bürgermeisterpension	2234	3234	21	8.628,20	8.700,00	-71,80	8.628,20	8.700,00	-71,80
SU 22 / 32	Summe Aufwendungen / Auszahlungen operative Gebarung				120.874,42	122.600,00	-1.725,58	120.866,44	122.600,00	-1.733,56
SA 0 / SA 1	(0) Nettoergebnis (21 - 22) / (1) Geldfluss operative Gebarung (31 - 32)				-120.874,42	-122.600,00	1.725,58	-120.866,44	-122.600,00	1.733,56
SU 23	Summe Haushaltsrücklagen				0,00	0,00	0,00	0,00	0,00	0,00
SA00	Nettoergebnis nach Zuw./Entn. Haushaltsrücklagen (Saldo 0 +/- SU23)				-120.874,42	-122.600,00	1.725,58			
Investive Gebarung										
SU 33	Summe Einzahlungen investive Gebarung							0,00	0,00	0,00
SU 34	Summe Auszahlungen investive Gebarung							0,00	0,00	0,00
SA2	Saldo (2) Geldfluss aus der Investiven Gebarung (33 - 34)							0,00	0,00	0,00
SA3	Saldo (3) Nettofinanzierungssaldo (Saldo 1 + Saldo 2)							-120.866,44	-122.600,00	1.733,56
Finanzierungstätigkeit										
SU 35	Summe Einzahlungen aus der Finanzierungstätigkeit							0,00	0,00	0,00
SU 36	Summe Auszahlungen aus der Finanzierungstätigkeit							0,00	0,00	0,00
SA4	Saldo (4) Geldfluss aus der Finanzierungstätigkeit (35 - 36)							0,00	0,00	0,00
SA5	Saldo (5) Geldfluss aus der voranschlagswirksamen Gebarung (Saldo 3 + Saldo 4)							-120.866,44	-122.600,00	1.733,56
01	Hauptverwaltung									
010	Zentralamt									
010000	Zentralamt									
Operative Gebarung										
2/010000+828000	Rueckersaetze von ausgaben	2116	3116	18	8.003,13	8.300,00	-296,87	8.003,13	8.300,00	-296,87
2/010000+829000	Drucksortenverkauf	2116	3116	18	4,90		4,90	4,90		4,90
2/010000+829100	Abfertigungsversicherung 010	2116	3116	18	7.886,27		7.886,27			

		MVAG			Ergebnisrechnung			Finanzierungsrechnung		
		EH	FH	VCQU	RA 2022	VA 2022	RA - VA	RA 2022	VA 2022	RA - VA
2/010000+863000	Transfers von sonstigen Trägern öffentlichen Rechts und Sozialversicherungsträgern	2121	3121	15	25.866,04		25.866,04	25.866,04		25.866,04
SU 21 / 31	Summe Erträge / Einzahlungen operative Gebarung				41.760,34	8.300,00	33.460,34	33.874,07	8.300,00	25.574,07
1/010000-400000	Amtsausstattung (GWG)	2221	3221	23	716,21	2.000,00	-1.283,79	716,21	2.000,00	-1.283,79
1/010000-451000	Brennstoffe	2221	3221	23	641,34	900,00	-258,66	640,33	900,00	-259,67
1/010000-454000	Reinigungsmittel	2221	3221	23	15,05	400,00	-384,95	15,05	400,00	-384,95
1/010000-456000	Schreib-, Zeichen- u. Sonst. Bueromittel	2221	3221	23	2.552,23	2.400,00	152,23	2.552,23	2.400,00	152,23
1/010000-457000	Druckwerke	2221	3221	23	7.343,36	6.500,00	843,36	7.343,36	6.500,00	843,36
1/010000-459000	Sonstige Verbrauchsgueter	2221	3221	23	848,20	1.000,00	-151,80	848,20	1.000,00	-151,80
1/010000-510000	Bezüge für Vb der Besoldungsgruppe I	2211	3211	20	153.956,65	153.000,00	956,65	153.956,65	153.000,00	956,65
1/010000-565000	Mehrleistungsvergütungen	2211	3211	20	557,92	2.000,00	-1.442,08	557,92	2.000,00	-1.442,08
1/010000-569000	Sonstige Nebengebühren	2211	3211	20	788,66	1.300,00	-511,34	788,66	1.300,00	-511,34
1/010000-580000	Dgb für Familienbeihilfen	2212	3212	20	6.221,34	6.400,00	-178,66	6.221,34	6.400,00	-178,66
1/010000-582000	Sonst. Dgb zur Sozialen Sicherheit	2212	3212	20	37.862,43	37.800,00	62,43	37.862,43	37.800,00	62,43
1/010000-582900	Mitarbeitervorsorge-Beiträge	2212	3212	20	1.247,00	1.200,00	47,00	1.247,00	1.200,00	47,00
1/010000-591000	Dotierung von Rückstellungen für Abfertigungen	2214				5.300,00	-5.300,00			
1/010000-592000	Dotierung von Rückstellungen für Jubiläumszuwendungen	2214			5.484,51	12.900,00	-7.415,49			
1/010000-600000	Strom	2222	3222	24	880,64	1.300,00	-419,36	880,64	1.300,00	-419,36
1/010000-618000	Instandhaltung von Sonst. anlagen	2224	3224	24	648,65	600,00	48,65	648,65	600,00	48,65
1/010000-630000	Porto	2222	3222	24	4.738,94	3.500,00	1.238,94	4.850,19	3.500,00	1.350,19
1/010000-631000	Telefon, Telegraf, Telex	2222	3222	24	1.205,35	2.000,00	-794,65	1.205,35	2.000,00	-794,65
1/010000-670000	Versicherungen	2222	3222	24	6.608,63	5.500,00	1.108,63	6.608,63	5.500,00	1.108,63
1/010000-680000	Planmäßige Abschreibung	2226			17.631,59	16.800,00	831,59			
1/010000-700000	Miet- und Pachtaufwand	2223	3223	24	2.988,72	3.100,00	-111,28	2.988,72	3.100,00	-111,28
1/010000-711000	Öffentliche Abgaben	2225	3225	24	2.164,84	2.400,00	-235,16	2.164,84	2.400,00	-235,16
1/010000-724000	Reisegebuehren	2225	3225	24	375,52	400,00	-24,48	375,52	400,00	-24,48
1/010000-728000	Entgelte an Firmen	2225	3225	24	21.065,02	19.000,00	2.065,02	20.991,67	19.000,00	1.991,67
1/010000-728100	Entgelt für Reinigungskraft	2225	3225	24	12.921,00	12.000,00	921,00	12.870,00	12.000,00	870,00
1/010000-729000	Sonstige ausgaben	2225	3225	24	1.242,94	500,00	742,94	1.242,94	500,00	742,94
1/010000-768000	Studienbeihilfe	2234	3234	27	661,32		661,32	661,32		661,32
SU 22 / 32	Summe Aufwendungen / Auszahlungen operative Gebarung				291.368,06	300.200,00	-8.831,94	268.237,85	265.200,00	3.037,85
SA 0 / SA 1	(0) Nettoergebnis (21 - 22) / (1) Geldfluss operative Gebarung (31 - 32)				-249.607,72	-291.900,00	42.292,28	-234.363,78	-256.900,00	22.536,22
SU 23	Summe Haushaltsrücklagen				0,00	0,00	0,00	0,00	0,00	0,00
SA00	Nettoergebnis nach Zuw./Entn. Haushaltsrücklagen (Saldo 0 +/- SU23)				-249.607,72	-291.900,00	42.292,28			
Investive Gebarung										
SU 33	Summe Einzahlungen investive Gebarung							0,00	0,00	0,00

		MVAG			Ergebnisrechnung			Finanzierungsrechnung		
		EH	FH	VCQU	RA 2022	VA 2022	RA - VA	RA 2022	VA 2022	RA - VA
1/010000-042000	Amtsausstattung		3415	2 41				2.000,00		-2.000,00
SU 34	Summe Auszahlungen investive Gebarung							0,00	2.000,00	-2.000,00
SA2	Saldo (2) Geldfluss aus der Investiven Gebarung (33 – 34)							0,00	-2.000,00	2.000,00
SA3	Saldo (3) Nettofinanzierungssaldo (Saldo 1 + Saldo 2)							-234.363,78	-258.900,00	24.536,22
Finanzierungstätigkeit										
SU 35	Summe Einzahlungen aus der Finanzierungstätigkeit							0,00	0,00	0,00
SU 36	Summe Auszahlungen aus der Finanzierungstätigkeit							0,00	0,00	0,00
SA4	Saldo (4) Geldfluss aus der Finanzierungstätigkeit (35 – 36)							0,00	0,00	0,00
SA5	Saldo (5) Geldfluss aus der voranschlagswirksamen Gebarung (Saldo 3 + Saldo 4)							-234.363,78	-258.900,00	24.536,22
019	Repräsentation									
019000	Repräsentation									
Operative Gebarung										
SU 21 / 31	Summe Erträge / Einzahlungen operative Gebarung				0,00	0,00	0,00	0,00	0,00	0,00
1/019000-723000	Repraesentationsausgaben		2225	3225 24	6.726,79	4.000,00	2.726,79	6.434,59	4.000,00	2.434,59
SU 22 / 32	Summe Aufwendungen / Auszahlungen operative Gebarung				6.726,79	4.000,00	2.726,79	6.434,59	4.000,00	2.434,59
SA 0 / SA 1	(0) Nettoergebnis (21 - 22) / (1) Geldfluss operative Gebarung (31 – 32)				-6.726,79	-4.000,00	-2.726,79	-6.434,59	-4.000,00	-2.434,59
SU 23	Summe Haushaltsrücklagen				0,00	0,00	0,00	0,00	0,00	0,00
SA00	Nettoergebnis nach Zuw./Entn. Haushaltsrücklagen (Saldo 0 +/- SU23)				-6.726,79	-4.000,00	-2.726,79			
Investive Gebarung										
SU 33	Summe Einzahlungen investive Gebarung							0,00	0,00	0,00
SU 34	Summe Auszahlungen investive Gebarung							0,00	0,00	0,00
SA2	Saldo (2) Geldfluss aus der Investiven Gebarung (33 – 34)							0,00	0,00	0,00
SA3	Saldo (3) Nettofinanzierungssaldo (Saldo 1 + Saldo 2)							-6.434,59	-4.000,00	-2.434,59
Finanzierungstätigkeit										
SU 35	Summe Einzahlungen aus der Finanzierungstätigkeit							0,00	0,00	0,00
SU 36	Summe Auszahlungen aus der Finanzierungstätigkeit							0,00	0,00	0,00
SA4	Saldo (4) Geldfluss aus der Finanzierungstätigkeit (35 – 36)							0,00	0,00	0,00
SA5	Saldo (5) Geldfluss aus der voranschlagswirksamen Gebarung (Saldo 3 + Saldo 4)							-6.434,59	-4.000,00	-2.434,59
02	Hauptverwaltung									
020	Rechtsamt									
020000	Rechtsamt									
Operative Gebarung										
2/020000+816000	Kostenbeiträge (Kostenersätze) für sonstige Leistungen		2114	3114 13	10,00		10,00	10,00		10,00
SU 21 / 31	Summe Erträge / Einzahlungen operative Gebarung				10,00	0,00	10,00	10,00	0,00	10,00

		MVAG MVAG VCQU			Ergebnisrechnung			Finanzierungsrechnung		
		EH	FH	VCQU	RA 2022	VA 2022	RA - VA	RA 2022	VA 2022	RA - VA
1/020000-640000	Rechtskosten	2222	3222	24	47,00	2.000,00	-1.953,00		2.000,00	-2.000,00
1/020000-640220	Steuerberatungskosten	2222	3222	24	2.734,50	2.800,00	-65,50	2.734,50	2.800,00	-65,50
SU 22 / 32	Summe Aufwendungen / Auszahlungen operative Gebarung				2.781,50	4.800,00	-2.018,50	2.734,50	4.800,00	-2.065,50
SA 0 / SA 1	(0) Nettoergebnis (21 - 22) / (1) Geldfluss operative Gebarung (31 - 32)				-2.771,50	-4.800,00	2.028,50	-2.724,50	-4.800,00	2.075,50
SU 23	Summe Haushaltsrücklagen				0,00	0,00	0,00	0,00	0,00	0,00
SA00	Nettoergebnis nach Zuw./Entn. Haushaltsrücklagen (Saldo 0 +/- SU23)				-2.771,50	-4.800,00	2.028,50			
Investive Gebarung										
SU 33	Summe Einzahlungen investive Gebarung							0,00	0,00	0,00
SU 34	Summe Auszahlungen investive Gebarung							0,00	0,00	0,00
SA2	Saldo (2) Geldfluss aus der Investiven Gebarung (33 - 34)							0,00	0,00	0,00
SA3	Saldo (3) Nettofinanzierungssaldo (Saldo 1 + Saldo 2)							-2.724,50	-4.800,00	2.075,50
Finanzierungstätigkeit										
SU 35	Summe Einzahlungen aus der Finanzierungstätigkeit							0,00	0,00	0,00
SU 36	Summe Auszahlungen aus der Finanzierungstätigkeit							0,00	0,00	0,00
SA4	Saldo (4) Geldfluss aus der Finanzierungstätigkeit (35 - 36)							0,00	0,00	0,00
SA5	Saldo (5) Geldfluss aus der voranschlagswirksamen Gebarung (Saldo 3 + Saldo 4)							-2.724,50	-4.800,00	2.075,50
022	Standesamt									
022000	Standesamt									
Operative Gebarung										
SU 21 / 31	Summe Erträge / Einzahlungen operative Gebarung				0,00	0,00	0,00	0,00	0,00	0,00
1/022000-752000	Verbandsbeitrag (Fuehrungsgemeinde)	2231	3231	26	6.798,00	6.800,00	-2,00	6.798,00	6.800,00	-2,00
SU 22 / 32	Summe Aufwendungen / Auszahlungen operative Gebarung				6.798,00	6.800,00	-2,00	6.798,00	6.800,00	-2,00
SA 0 / SA 1	(0) Nettoergebnis (21 - 22) / (1) Geldfluss operative Gebarung (31 - 32)				-6.798,00	-6.800,00	2,00	-6.798,00	-6.800,00	2,00
SU 23	Summe Haushaltsrücklagen				0,00	0,00	0,00	0,00	0,00	0,00
SA00	Nettoergebnis nach Zuw./Entn. Haushaltsrücklagen (Saldo 0 +/- SU23)				-6.798,00	-6.800,00	2,00			
Investive Gebarung										
SU 33	Summe Einzahlungen investive Gebarung							0,00	0,00	0,00
SU 34	Summe Auszahlungen investive Gebarung							0,00	0,00	0,00
SA2	Saldo (2) Geldfluss aus der Investiven Gebarung (33 - 34)							0,00	0,00	0,00
SA3	Saldo (3) Nettofinanzierungssaldo (Saldo 1 + Saldo 2)							-6.798,00	-6.800,00	2,00
Finanzierungstätigkeit										
SU 35	Summe Einzahlungen aus der Finanzierungstätigkeit							0,00	0,00	0,00
SU 36	Summe Auszahlungen aus der Finanzierungstätigkeit							0,00	0,00	0,00
SA4	Saldo (4) Geldfluss aus der Finanzierungstätigkeit (35 - 36)							0,00	0,00	0,00
SA5	Saldo (5) Geldfluss aus der voranschlagswirksamen Gebarung (Saldo 3 + Saldo 4)							-6.798,00	-6.800,00	2,00

		MVAG			Ergebnisrechnung			Finanzierungsrechnung		
		EH	FH	VCQU	RA 2022	VA 2022	RA - VA	RA 2022	VA 2022	RA - VA
024	Wahlamt									
024000	Wahlamt									
Operative Gebarung										
2/024000+816000	Kostenbeitraege für Wahlen	2114	3114	13	985,16	1.000,00	-14,84	985,16	1.000,00	-14,84
SU 21 / 31	Summe Erträge / Einzahlungen operative Gebarung				985,16	1.000,00	-14,84	985,16	1.000,00	-14,84
1/024000-728000	Kosten der Wahlen	2225	3225	24	869,40	800,00	69,40	869,40	800,00	69,40
SU 22 / 32	Summe Aufwendungen / Auszahlungen operative Gebarung				869,40	800,00	69,40	869,40	800,00	69,40
SA 0 / SA 1	(0) Nettoergebnis (21 - 22) / (1) Geldfluss operative Gebarung (31 - 32)				115,76	200,00	-84,24	115,76	200,00	-84,24
SU 23	Summe Haushaltsrücklagen				0,00	0,00	0,00	0,00	0,00	0,00
SA00	Nettoergebnis nach Zuw./Entn. Haushaltsrücklagen (Saldo 0 +/- SU23)				115,76	200,00	-84,24			
Investive Gebarung										
SU 33	Summe Einzahlungen investive Gebarung							0,00	0,00	0,00
SU 34	Summe Auszahlungen investive Gebarung							0,00	0,00	0,00
SA2	Saldo (2) Geldfluss aus der Investiven Gebarung (33 - 34)							0,00	0,00	0,00
SA3	Saldo (3) Nettofinanzierungssaldo (Saldo 1 + Saldo 2)							115,76	200,00	-84,24
Finanzierungstätigkeit										
SU 35	Summe Einzahlungen aus der Finanzierungstätigkeit							0,00	0,00	0,00
SU 36	Summe Auszahlungen aus der Finanzierungstätigkeit							0,00	0,00	0,00
SA4	Saldo (4) Geldfluss aus der Finanzierungstätigkeit (35 - 36)							0,00	0,00	0,00
SA5	Saldo (5) Geldfluss aus der voranschlagswirksamen Gebarung (Saldo 3 + Saldo 4)							115,76	200,00	-84,24
029	Amtsgebäude									
029000	Amtsgebäude									
Operative Gebarung										
2/029000+829000	sonst. Einnahmen	2116	3116	18	0,20		0,20	0,20		0,20
SU 21 / 31	Summe Erträge / Einzahlungen operative Gebarung				0,20	0,00	0,20	0,20	0,00	0,20
1/029000-614000	Instandhaltung von Gebäuden	2224	3224	24	6.734,89	8.500,00	-1.765,11	17.604,45	20.500,00	-2.895,55
1/029000-670000	Versicherungen	2222	3222	24	6.804,64	7.000,00	-195,36	6.804,64	7.000,00	-195,36
SU 22 / 32	Summe Aufwendungen / Auszahlungen operative Gebarung				13.539,53	15.500,00	-1.960,47	24.409,09	27.500,00	-3.090,91
SA 0 / SA 1	(0) Nettoergebnis (21 - 22) / (1) Geldfluss operative Gebarung (31 - 32)				-13.539,33	-15.500,00	1.960,67	-24.408,89	-27.500,00	3.091,11
SU 23	Summe Haushaltsrücklagen				0,00	0,00	0,00	0,00	0,00	0,00
SA00	Nettoergebnis nach Zuw./Entn. Haushaltsrücklagen (Saldo 0 +/- SU23)				-13.539,33	-15.500,00	1.960,67			
Investive Gebarung										
SU 33	Summe Einzahlungen investive Gebarung							0,00	0,00	0,00
SU 34	Summe Auszahlungen investive Gebarung							0,00	0,00	0,00
SA2	Saldo (2) Geldfluss aus der Investiven Gebarung (33 - 34)							0,00	0,00	0,00
SA3	Saldo (3) Nettofinanzierungssaldo (Saldo 1 + Saldo 2)							-24.408,89	-27.500,00	3.091,11

		MVAG	MVAG	VCQU	Ergebnisrechnung			Finanzierungsrechnung		
		EH	FH		RA 2022	VA 2022	RA - VA	RA 2022	VA 2022	RA - VA
Finanzierungstätigkeit										
SU 35	Summe Einzahlungen aus der Finanzierungstätigkeit							0,00	0,00	0,00
SU 36	Summe Auszahlungen aus der Finanzierungstätigkeit							0,00	0,00	0,00
SA4	Saldo (4) Geldfluss aus der Finanzierungstätigkeit (35 – 36)							0,00	0,00	0,00
SA5	Saldo (5) Geldfluss aus der voranschlagswirksamen Gebarung (Saldo 3 + Saldo 4)							-24.408,89	-27.500,00	3.091,11
03 Bauverwaltung										
031 Amt für Raumordnung und Raumplanung										
031000 Amt Für Raumordnung und Raumplanung										
Operative Gebarung										
SU 21 / 31	Summe Erträge / Einzahlungen operative Gebarung				0,00	0,00	0,00	0,00	0,00	0,00
1/031000-680000	Planmäßige Abschreibung	2226			2.284,97	1.300,00	984,97			
1/031000-728000	Flächenwidmungsplan	2225	3225	24		6.000,00	-6.000,00		6.000,00	-6.000,00
SU 22 / 32	Summe Aufwendungen / Auszahlungen operative Gebarung				2.284,97	7.300,00	-5.015,03	0,00	6.000,00	-6.000,00
SA 0 / SA 1	(0) Nettoergebnis (21 - 22) / (1) Geldfluss operative Gebarung (31 – 32)				-2.284,97	-7.300,00	5.015,03	0,00	-6.000,00	6.000,00
SU 23	Summe Haushaltsrücklagen				0,00	0,00	0,00	0,00	0,00	0,00
SA00	Nettoergebnis nach Zuw./Entn. Haushaltsrücklagen (Saldo 0 +/- SU23)				-2.284,97	-7.300,00	5.015,03			
Investive Gebarung										
SU 33	Summe Einzahlungen investive Gebarung							0,00	0,00	0,00
1/031000-070000	Erstellung Flächenwidmungsplan und Siedlungsleitbild		3411	2 42				12.429,36	6.500,00	5.929,36
SU 34	Summe Auszahlungen investive Gebarung							12.429,36	6.500,00	5.929,36
SA2	Saldo (2) Geldfluss aus der Investiven Gebarung (33 – 34)							-12.429,36	-6.500,00	-5.929,36
SA3	Saldo (3) Nettofinanzierungssaldo (Saldo 1 + Saldo 2)							-12.429,36	-12.500,00	70,64
Finanzierungstätigkeit										
SU 35	Summe Einzahlungen aus der Finanzierungstätigkeit							0,00	0,00	0,00
SU 36	Summe Auszahlungen aus der Finanzierungstätigkeit							0,00	0,00	0,00
SA4	Saldo (4) Geldfluss aus der Finanzierungstätigkeit (35 – 36)							0,00	0,00	0,00
SA5	Saldo (5) Geldfluss aus der voranschlagswirksamen Gebarung (Saldo 3 + Saldo 4)							-12.429,36	-12.500,00	70,64
032 Vermessungsamt										
032000 Vermessungsamt										
Operative Gebarung										
SU 21 / 31	Summe Erträge / Einzahlungen operative Gebarung				0,00	0,00	0,00	0,00	0,00	0,00
1/032000-728000	Vermessung des Gemeindegebietes	2225	3225	24	1.092,48	2.500,00	-1.407,52	1.092,48	2.500,00	-1.407,52
SU 22 / 32	Summe Aufwendungen / Auszahlungen operative Gebarung				1.092,48	2.500,00	-1.407,52	1.092,48	2.500,00	-1.407,52
SA 0 / SA 1	(0) Nettoergebnis (21 - 22) / (1) Geldfluss operative Gebarung (31 – 32)				-1.092,48	-2.500,00	1.407,52	-1.092,48	-2.500,00	1.407,52

	MVAG	MVAG	VCQU	Ergebnisrechnung			Finanzierungsrechnung					
				EH	FH	RA 2022	VA 2022	RA - VA	RA 2022	VA 2022	RA - VA	
SU 23						0,00	0,00	0,00	0,00	0,00	0,00	
SA00						-1.092,48	-2.500,00	1.407,52				
Investive Gebarung												
SU 33									0,00	0,00	0,00	
SU 34									0,00	0,00	0,00	
SA2									0,00	0,00	0,00	
SA3									-1.092,48	-2.500,00	1.407,52	
Finanzierungstätigkeit												
SU 35									0,00	0,00	0,00	
SU 36									0,00	0,00	0,00	
SA4									0,00	0,00	0,00	
SA5									-1.092,48	-2.500,00	1.407,52	
06 Sonstige Maßnahmen												
060												
060000												
Operative Gebarung												
SU 21 / 31						0,00	0,00	0,00	0,00	0,00	0,00	
1/060000-726000				2225	3225	24	7.692,01	7.500,00	192,01	7.692,01	7.500,00	192,01
SU 22 / 32						7.692,01	7.500,00	192,01	7.692,01	7.500,00	192,01	
SA 0 / SA 1						-7.692,01	-7.500,00	-192,01	-7.692,01	-7.500,00	-192,01	
SU 23						0,00	0,00	0,00	0,00	0,00	0,00	
SA00						-7.692,01	-7.500,00	-192,01				
Investive Gebarung												
SU 33									0,00	0,00	0,00	
SU 34									0,00	0,00	0,00	
SA2									0,00	0,00	0,00	
SA3									-7.692,01	-7.500,00	-192,01	
Finanzierungstätigkeit												
SU 35									0,00	0,00	0,00	
SU 36									0,00	0,00	0,00	
SA4									0,00	0,00	0,00	
SA5									-7.692,01	-7.500,00	-192,01	

		MVAG			Ergebnisrechnung			Finanzierungsrechnung		
		EH	FH	VCQU	RA 2022	VA 2022	RA - VA	RA 2022	VA 2022	RA - VA
062	Ehrungen und Auszeichnungen									
062000	Ehrungen und auszeichnungen									
Operative Gebarung										
SU 21 / 31	Summe Erträge / Einzahlungen operative Gebarung				0,00	0,00	0,00	0,00	0,00	0,00
1/062000-728000	Ehrungen und auszeichnungen	2225	3225	24	1.746,14	1.500,00	246,14	1.746,14	1.500,00	246,14
SU 22 / 32	Summe Aufwendungen / Auszahlungen operative Gebarung				1.746,14	1.500,00	246,14	1.746,14	1.500,00	246,14
SA 0 / SA 1	(0) Nettoergebnis (21 - 22) / (1) Geldfluss operative Gebarung (31 - 32)				-1.746,14	-1.500,00	-246,14	-1.746,14	-1.500,00	-246,14
SU 23	Summe Haushaltsrücklagen				0,00	0,00	0,00	0,00	0,00	0,00
SA00	Nettoergebnis nach Zuw./Entn. Haushaltsrücklagen (Saldo 0 +/- SU23)				-1.746,14	-1.500,00	-246,14			
Investive Gebarung										
SU 33	Summe Einzahlungen investive Gebarung							0,00	0,00	0,00
SU 34	Summe Auszahlungen investive Gebarung							0,00	0,00	0,00
SA2	Saldo (2) Geldfluss aus der Investiven Gebarung (33 - 34)							0,00	0,00	0,00
SA3	Saldo (3) Nettofinanzierungssaldo (Saldo 1 + Saldo 2)							-1.746,14	-1.500,00	-246,14
Finanzierungstätigkeit										
SU 35	Summe Einzahlungen aus der Finanzierungstätigkeit							0,00	0,00	0,00
SU 36	Summe Auszahlungen aus der Finanzierungstätigkeit							0,00	0,00	0,00
SA4	Saldo (4) Geldfluss aus der Finanzierungstätigkeit (35 - 36)							0,00	0,00	0,00
SA5	Saldo (5) Geldfluss aus der voranschlagswirksamen Gebarung (Saldo 3 + Saldo 4)							-1.746,14	-1.500,00	-246,14
08	Pensionen (soweit nicht aufgeteilt)									
080	Pensionen (soweit nicht aufgeteilt)									
080000	Hinterbliebenenpension									
Operative Gebarung										
SU 21 / 31	Summe Erträge / Einzahlungen operative Gebarung				0,00	0,00	0,00	0,00	0,00	0,00
1/080000-721000	Bezüge der Organe	2225	3225	22	190,00	200,00	-10,00	190,00	200,00	-10,00
1/080000-760000	Bürgermeisterpension	2234	3234	21	5.373,76	5.500,00	-126,24	5.373,76	5.500,00	-126,24
SU 22 / 32	Summe Aufwendungen / Auszahlungen operative Gebarung				5.563,76	5.700,00	-136,24	5.563,76	5.700,00	-136,24
SA 0 / SA 1	(0) Nettoergebnis (21 - 22) / (1) Geldfluss operative Gebarung (31 - 32)				-5.563,76	-5.700,00	136,24	-5.563,76	-5.700,00	136,24
SU 23	Summe Haushaltsrücklagen				0,00	0,00	0,00	0,00	0,00	0,00
SA00	Nettoergebnis nach Zuw./Entn. Haushaltsrücklagen (Saldo 0 +/- SU23)				-5.563,76	-5.700,00	136,24			
Investive Gebarung										
SU 33	Summe Einzahlungen investive Gebarung							0,00	0,00	0,00
SU 34	Summe Auszahlungen investive Gebarung							0,00	0,00	0,00
SA2	Saldo (2) Geldfluss aus der Investiven Gebarung (33 - 34)							0,00	0,00	0,00
SA3	Saldo (3) Nettofinanzierungssaldo (Saldo 1 + Saldo 2)							-5.563,76	-5.700,00	136,24

		MVAG	MVAG	VCQU	Ergebnisrechnung			Finanzierungsrechnung			
		EH	FH		RA 2022	VA 2022	RA - VA	RA 2022	VA 2022	RA - VA	
Finanzierungstätigkeit											
SU 35	Summe Einzahlungen aus der Finanzierungstätigkeit							0,00	0,00	0,00	
SU 36	Summe Auszahlungen aus der Finanzierungstätigkeit							0,00	0,00	0,00	
SA4	Saldo (4) Geldfluss aus der Finanzierungstätigkeit (35 – 36)							0,00	0,00	0,00	
SA5	Saldo (5) Geldfluss aus der voranschlagswirksamen Gebarung (Saldo 3 + Saldo 4)							-5.563,76	-5.700,00	136,24	
09 Personalbetreuung											
091 Personalausbildung und Personalfortbildung											
091000 Personalausbildung und Personalfortbild.											
Operative Gebarung											
SU 21 / 31	Summe Erträge / Einzahlungen operative Gebarung				0,00	0,00	0,00	0,00	0,00	0,00	
1/091000-728000	Schulung der Bediensteten		2225	3225	24	2.678,00	2.500,00	178,00	2.525,60	2.500,00	25,60
SU 22 / 32	Summe Aufwendungen / Auszahlungen operative Gebarung				2.678,00	2.500,00	178,00	2.525,60	2.500,00	25,60	
SA 0 / SA 1	(0) Nettoergebnis (21 - 22) / (1) Geldfluss operative Gebarung (31 – 32)				-2.678,00	-2.500,00	-178,00	-2.525,60	-2.500,00	-25,60	
SU 23	Summe Haushaltsrücklagen				0,00	0,00	0,00	0,00	0,00	0,00	
SA00	Nettoergebnis nach Zuw./Entn. Haushaltsrücklagen (Saldo 0 +/- SU23)				-2.678,00	-2.500,00	-178,00				
Investive Gebarung											
SU 33	Summe Einzahlungen investive Gebarung							0,00	0,00	0,00	
SU 34	Summe Auszahlungen investive Gebarung							0,00	0,00	0,00	
SA2	Saldo (2) Geldfluss aus der Investiven Gebarung (33 – 34)							0,00	0,00	0,00	
SA3	Saldo (3) Nettofinanzierungssaldo (Saldo 1 + Saldo 2)							-2.525,60	-2.500,00	-25,60	
Finanzierungstätigkeit											
SU 35	Summe Einzahlungen aus der Finanzierungstätigkeit							0,00	0,00	0,00	
SU 36	Summe Auszahlungen aus der Finanzierungstätigkeit							0,00	0,00	0,00	
SA4	Saldo (4) Geldfluss aus der Finanzierungstätigkeit (35 – 36)							0,00	0,00	0,00	
SA5	Saldo (5) Geldfluss aus der voranschlagswirksamen Gebarung (Saldo 3 + Saldo 4)							-2.525,60	-2.500,00	-25,60	

		MVAG	MVAG	VCQU	Ergebnisrechnung			Finanzierungsrechnung		
		EH	FH		RA 2022	VA 2022	RA - VA	RA 2022	VA 2022	RA - VA
1 Öffentliche Ordnung und Sicherheit										
13	Sonderpolizei									
131	Bau- und Feuerpolizei									
131000	Bau- und Feuerpolizei									
Operative Gebarung										
2/131000+816200	Ersatz der Sachverstaendigenhonorare	2114	3114	13	2.245,70	1.500,00	745,70	2.245,70	1.500,00	745,70
SU 21 / 31	Summe Erträge / Einzahlungen operative Gebarung				2.245,70	1.500,00	745,70	2.245,70	1.500,00	745,70
1/131000-640200	Sachverständigenhonorare	2222	3222	24	6.004,28	3.000,00	3.004,28	5.668,87	3.000,00	2.668,87
SU 22 / 32	Summe Aufwendungen / Auszahlungen operative Gebarung				6.004,28	3.000,00	3.004,28	5.668,87	3.000,00	2.668,87
SA 0 / SA 1	(0) Nettoergebnis (21 - 22) / (1) Geldfluss operative Gebarung (31 - 32)				-3.758,58	-1.500,00	-2.258,58	-3.423,17	-1.500,00	-1.923,17
SU 23	Summe Haushaltsrücklagen				0,00	0,00	0,00	0,00	0,00	0,00
SA00	Nettoergebnis nach Zuw./Entn. Haushaltsrücklagen (Saldo 0 +/- SU23)				-3.758,58	-1.500,00	-2.258,58			
Investive Gebarung										
SU 33	Summe Einzahlungen investive Gebarung							0,00	0,00	0,00
SU 34	Summe Auszahlungen investive Gebarung							0,00	0,00	0,00
SA2	Saldo (2) Geldfluss aus der Investiven Gebarung (33 - 34)							0,00	0,00	0,00
SA3	Saldo (3) Nettofinanzierungssaldo (Saldo 1 + Saldo 2)							-3.423,17	-1.500,00	-1.923,17
Finanzierungstätigkeit										
SU 35	Summe Einzahlungen aus der Finanzierungstätigkeit							0,00	0,00	0,00
SU 36	Summe Auszahlungen aus der Finanzierungstätigkeit							0,00	0,00	0,00
SA4	Saldo (4) Geldfluss aus der Finanzierungstätigkeit (35 - 36)							0,00	0,00	0,00
SA5	Saldo (5) Geldfluss aus der voranschlagswirksamen Gebarung (Saldo 3 + Saldo 4)							-3.423,17	-1.500,00	-1.923,17
16	Feuerwehrwesen									
161	Feuerweherschulen									
161000	Feuerweherschulen									
Operative Gebarung										
2/161000+861100	Zinsenzuschüsse des Landes	2121	3121	15		100,00	-100,00		100,00	-100,00
SU 21 / 31	Summe Erträge / Einzahlungen operative Gebarung				0,00	100,00	-100,00	0,00	100,00	-100,00
SU 22 / 32	Summe Aufwendungen / Auszahlungen operative Gebarung				0,00	0,00	0,00	0,00	0,00	0,00
SA 0 / SA 1	(0) Nettoergebnis (21 - 22) / (1) Geldfluss operative Gebarung (31 - 32)				0,00	100,00	-100,00	0,00	100,00	-100,00
SU 23	Summe Haushaltsrücklagen				0,00	0,00	0,00	0,00	0,00	0,00
SA00	Nettoergebnis nach Zuw./Entn. Haushaltsrücklagen (Saldo 0 +/- SU23)				0,00	100,00	-100,00			
Investive Gebarung										
SU 33	Summe Einzahlungen investive Gebarung							0,00	0,00	0,00

	MVAG	MVAG	VCQU	Ergebnisrechnung			Finanzierungsrechnung			
				EH	FH		RA 2022	VA 2022	RA - VA	RA 2022
SU 34								0,00	0,00	0,00
SA2								0,00	0,00	0,00
SA3								0,00	100,00	-100,00
Finanzierungstätigkeit										
SU 35								0,00	0,00	0,00
SU 36								0,00	0,00	0,00
SA4								0,00	0,00	0,00
SA5								0,00	100,00	-100,00
163 Freiwillige Feuerwehren										
163000 Freiwillige Feuerwehr										
Operative Gebarung										
SU 21 / 31								0,00	0,00	0,00
1/163000-430000	Verpflegungskosten	2221	3221	23				500,00	-500,00	500,00
1/163000-451000	Brennstoffe	2221	3221	23	2.146,63	3.000,00	-853,37	2.146,63	3.000,00	-853,37
1/163000-600000	Strom	2222	3222	24	2.895,96	4.000,00	-1.104,04	2.895,96	4.000,00	-1.104,04
1/163000-614000	Instandhaltung von Gebäuden und Bauten	2224	3224	24	884,02	2.500,00	-1.615,98	884,02	2.500,00	-1.615,98
1/163000-670000	Versicherungen	2222	3222	24	5.002,08	4.000,00	1.002,08	2.355,70	4.000,00	-1.644,30
1/163000-680000	Planmäßige Abschreibung	2226			36.484,25	36.500,00	-15,75			
1/163000-711000	Öffentliche Abgaben	2225	3225	24	1.632,12	1.800,00	-167,88	1.632,12	1.800,00	-167,88
1/163000-754000	Subventionen an Freiwillige Feuerwehren	2231	3231	26	7.243,46	6.800,00	443,46	7.243,46	6.800,00	443,46
SU 22 / 32	Summe Aufwendungen / Auszahlungen operative Gebarung				56.288,52	59.100,00	-2.811,48	17.157,89	22.600,00	-5.442,11
SA 0 / SA 1	(0) Nettoergebnis (21 - 22) / (1) Geldfluss operative Gebarung (31 - 32)				-56.288,52	-59.100,00	2.811,48	-17.157,89	-22.600,00	5.442,11
SU 23	Summe Haushaltsrücklagen				0,00	0,00	0,00	0,00	0,00	0,00
SA00	Nettoergebnis nach Zuw./Entn. Haushaltsrücklagen (Saldo 0 +/- SU23)				-56.288,52	-59.100,00	2.811,48			
Investive Gebarung										
SU 33	Summe Einzahlungen investive Gebarung							0,00	0,00	0,00
SU 34	Summe Auszahlungen investive Gebarung							0,00	0,00	0,00
SA2	Saldo (2) Geldfluss aus der Investiven Gebarung (33 - 34)							0,00	0,00	0,00
SA3	Saldo (3) Nettofinanzierungssaldo (Saldo 1 + Saldo 2)							-17.157,89	-22.600,00	5.442,11
Finanzierungstätigkeit										
SU 35	Summe Einzahlungen aus der Finanzierungstätigkeit							0,00	0,00	0,00
SU 36	Summe Auszahlungen aus der Finanzierungstätigkeit							0,00	0,00	0,00
SA4	Saldo (4) Geldfluss aus der Finanzierungstätigkeit (35 - 36)							0,00	0,00	0,00
SA5	Saldo (5) Geldfluss aus der voranschlagswirksamen Gebarung (Saldo 3 + Saldo 4)							-17.157,89	-22.600,00	5.442,11

		MVAG			Ergebnisrechnung			Finanzierungsrechnung		
		EH	FH	VCQU	RA 2022	VA 2022	RA - VA	RA 2022	VA 2022	RA - VA
163200	Ankauf HLF2 FF Willendorf									
Operative Gebarung										
2/163200+861200	Zinsenzuschuss Land NÖ	2121	3121	15	719,55	800,00	-80,45	719,55	800,00	-80,45
SU 21 / 31	Summe Erträge / Einzahlungen operative Gebarung				719,55	800,00	-80,45	719,55	800,00	-80,45
1/163200-650000	Kreditzinsen	2241	3241	25	377,41	400,00	-22,59	377,41	400,00	-22,59
SU 22 / 32	Summe Aufwendungen / Auszahlungen operative Gebarung				377,41	400,00	-22,59	377,41	400,00	-22,59
SA 0 / SA 1	(0) Nettoergebnis (21 - 22) / (1) Geldfluss operative Gebarung (31 - 32)				342,14	400,00	-57,86	342,14	400,00	-57,86
SU 23	Summe Haushaltsrücklagen				0,00	0,00	0,00	0,00	0,00	0,00
SA00	Nettoergebnis nach Zuw./Entn. Haushaltsrücklagen (Saldo 0 +/- SU23)				342,14	400,00	-57,86			
Investive Gebarung										
SU 33	Summe Einzahlungen investive Gebarung							0,00	0,00	0,00
SU 34	Summe Auszahlungen investive Gebarung							0,00	0,00	0,00
SA2	Saldo (2) Geldfluss aus der Investiven Gebarung (33 - 34)							0,00	0,00	0,00
SA3	Saldo (3) Nettofinanzierungssaldo (Saldo 1 + Saldo 2)							342,14	400,00	-57,86
Finanzierungstätigkeit										
SU 35	Summe Einzahlungen aus der Finanzierungstätigkeit							0,00	0,00	0,00
1/163200-346000	Tilgung Bankdarlehen		3614	65				16.400,00	16.400,00	
SU 36	Summe Auszahlungen aus der Finanzierungstätigkeit							16.400,00	16.400,00	0,00
SA4	Saldo (4) Geldfluss aus der Finanzierungstätigkeit (35 - 36)							-16.400,00	-16.400,00	0,00
SA5	Saldo (5) Geldfluss aus der voranschlagswirksamen Gebarung (Saldo 3 + Saldo 4)							-16.057,86	-16.000,00	-57,86
164	Förderung der Brandbekämpfung und Brandverhütung									
164000	Förderung d.Brandbek.u.Brandverh.									
Operative Gebarung										
SU 21 / 31	Summe Erträge / Einzahlungen operative Gebarung				0,00	0,00	0,00	0,00	0,00	0,00
1/164000-729000	Sonstige Ausgaben	2225	3225	24	2.622,38	3.500,00	-877,62	2.622,38	3.500,00	-877,62
SU 22 / 32	Summe Aufwendungen / Auszahlungen operative Gebarung				2.622,38	3.500,00	-877,62	2.622,38	3.500,00	-877,62
SA 0 / SA 1	(0) Nettoergebnis (21 - 22) / (1) Geldfluss operative Gebarung (31 - 32)				-2.622,38	-3.500,00	877,62	-2.622,38	-3.500,00	877,62
SU 23	Summe Haushaltsrücklagen				0,00	0,00	0,00	0,00	0,00	0,00
SA00	Nettoergebnis nach Zuw./Entn. Haushaltsrücklagen (Saldo 0 +/- SU23)				-2.622,38	-3.500,00	877,62			
Investive Gebarung										
SU 33	Summe Einzahlungen investive Gebarung							0,00	0,00	0,00
SU 34	Summe Auszahlungen investive Gebarung							0,00	0,00	0,00
SA2	Saldo (2) Geldfluss aus der Investiven Gebarung (33 - 34)							0,00	0,00	0,00
SA3	Saldo (3) Nettofinanzierungssaldo (Saldo 1 + Saldo 2)							-2.622,38	-3.500,00	877,62
Finanzierungstätigkeit										
SU 35	Summe Einzahlungen aus der Finanzierungstätigkeit							0,00	0,00	0,00

		MVAG	MVAG	VCQU	Ergebnisrechnung			Finanzierungsrechnung		
		EH	FH		RA 2022	VA 2022	RA - VA	RA 2022	VA 2022	RA - VA
SU 36	Summe Auszahlungen aus der Finanzierungstätigkeit							0,00	0,00	0,00
SA4	Saldo (4) Geldfluss aus der Finanzierungstätigkeit (35 – 36)							0,00	0,00	0,00
SA5	Saldo (5) Geldfluss aus der voranschlagswirksamen Gebarung (Saldo 3 + Saldo 4)							-2.622,38	-3.500,00	877,62
17	Katastrophendienst									
179	Sonstige Einrichtungen und Maßnahmen									
179000	Katastrophenbekämpfung									
Operative Gebarung										
2/179000+828000	Rueckersaetze von ausgaben	2116	3116	18	6.578,23		6.578,23	6.578,23		6.578,23
SU 21 / 31	Summe Erträge / Einzahlungen operative Gebarung				6.578,23	0,00	6.578,23	6.578,23	0,00	6.578,23
1/179000-729000	Kosten der Katastrophenbekämpfung	2225	3225	24	1.828,08		1.828,08	1.828,08		1.828,08
SU 22 / 32	Summe Aufwendungen / Auszahlungen operative Gebarung				1.828,08	0,00	1.828,08	1.828,08	0,00	1.828,08
SA 0 / SA 1	(0) Nettoergebnis (21 - 22) / (1) Geldfluss operative Gebarung (31 – 32)				4.750,15	0,00	4.750,15	4.750,15	0,00	4.750,15
SU 23	Summe Haushaltsrücklagen				0,00	0,00	0,00	0,00	0,00	0,00
SA00	Nettoergebnis nach Zuw./Entn. Haushaltsrücklagen (Saldo 0 +/- SU23)				4.750,15	0,00	4.750,15			
Investive Gebarung										
SU 33	Summe Einzahlungen investive Gebarung							0,00	0,00	0,00
SU 34	Summe Auszahlungen investive Gebarung							0,00	0,00	0,00
SA2	Saldo (2) Geldfluss aus der Investiven Gebarung (33 – 34)							0,00	0,00	0,00
SA3	Saldo (3) Nettofinanzierungssaldo (Saldo 1 + Saldo 2)							4.750,15	0,00	4.750,15
Finanzierungstätigkeit										
SU 35	Summe Einzahlungen aus der Finanzierungstätigkeit							0,00	0,00	0,00
SU 36	Summe Auszahlungen aus der Finanzierungstätigkeit							0,00	0,00	0,00
SA4	Saldo (4) Geldfluss aus der Finanzierungstätigkeit (35 – 36)							0,00	0,00	0,00
SA5	Saldo (5) Geldfluss aus der voranschlagswirksamen Gebarung (Saldo 3 + Saldo 4)							4.750,15	0,00	4.750,15
18	Landesverteidigung									
180	Zivilschutz									
180000	Zivilschutz									
Operative Gebarung										
6/180000+829910	Zuführung vom operativen Haushalt	2116	3116	1 18	11.000,00	11.000,00		11.000,00	11.000,00	
SU 21 / 31	Summe Erträge / Einzahlungen operative Gebarung				11.000,00	11.000,00	0,00	11.000,00	11.000,00	0,00
1/180000-680000	Planmäßige Abschreibung	2226			558,44		558,44			
1/180000-729910	Zuführung zum investiven Haushalt	2225	3225	24	11.000,00	11.000,00		11.000,00	11.000,00	
1/180000-757000	Subventionen - Zivilschutz	2234	3234	27	206,43	200,00	6,43	206,43	200,00	6,43
SU 22 / 32	Summe Aufwendungen / Auszahlungen operative Gebarung				11.764,87	11.200,00	564,87	11.206,43	11.200,00	6,43

	MVAG	MVAG	VCQU	Ergebnisrechnung			Finanzierungsrechnung				
				EH	FH	RA 2022	VA 2022	RA - VA	RA 2022	VA 2022	RA - VA
SA 0 / SA 1											
	(0)	Nettoergebnis (21 - 22)	/	(1)	Geldfluss operative Gebarung (31 - 32)	-764,87	-200,00	-564,87	-206,43	-200,00	-6,43
SU 23		Summe Haushaltsrücklagen				0,00	0,00	0,00	0,00	0,00	0,00
SA00		Nettoergebnis nach Zuw./Entn. Haushaltsrücklagen (Saldo 0 +/- SU23)				-764,87	-200,00	-564,87			
Investive Gebarung											
SU 33		Summe Einzahlungen investive Gebarung						0,00	0,00	0,00	0,00
5/180000-020000		Maschinen und maschinelle Anlagen		3414	1	41			11.168,80	11.000,00	168,80
SU 34		Summe Auszahlungen investive Gebarung						11.168,80	11.000,00	168,80	168,80
SA2		Saldo (2) Geldfluss aus der Investiven Gebarung (33 - 34)						-11.168,80	-11.000,00	-168,80	-168,80
SA3		Saldo (3) Nettofinanzierungssaldo (Saldo 1 + Saldo 2)						-11.375,23	-11.200,00	-175,23	-175,23
Finanzierungstätigkeit											
SU 35		Summe Einzahlungen aus der Finanzierungstätigkeit						0,00	0,00	0,00	0,00
SU 36		Summe Auszahlungen aus der Finanzierungstätigkeit						0,00	0,00	0,00	0,00
SA4		Saldo (4) Geldfluss aus der Finanzierungstätigkeit (35 - 36)						0,00	0,00	0,00	0,00
SA5		Saldo (5) Geldfluss aus der voranschlagswirksamen Gebarung (Saldo 3 + Saldo 4)						-11.375,23	-11.200,00	-175,23	-175,23

		MVAG	MVAG	VCQU	Ergebnisrechnung			Finanzierungsrechnung		
		EH	FH		RA 2022	VA 2022	RA - VA	RA 2022	VA 2022	RA - VA
2 Unterricht, Erziehung, Sport und Wissenschaft										
21	Allgemeinbildender Unterricht									
211	Volksschulen									
211000	Volksschule									
Operative Gebarung										
SU 21 / 31	Summe Erträge / Einzahlungen operative Gebarung				0,00	0,00	0,00	0,00	0,00	0,00
1/211000-752000	Schulerhaltungsbeitrag Volksschule	2231	3231	26	53.434,31	59.000,00	-5.565,69	53.434,31	59.000,00	-5.565,69
SU 22 / 32	Summe Aufwendungen / Auszahlungen operative Gebarung				53.434,31	59.000,00	-5.565,69	53.434,31	59.000,00	-5.565,69
SA 0 / SA 1	(0) Nettoergebnis (21 - 22) / (1) Geldfluss operative Gebarung (31 - 32)				-53.434,31	-59.000,00	5.565,69	-53.434,31	-59.000,00	5.565,69
SU 23	Summe Haushaltsrücklagen				0,00	0,00	0,00	0,00	0,00	0,00
SA00	Nettoergebnis nach Zuw./Entn. Haushaltsrücklagen (Saldo 0 +/- SU23)				-53.434,31	-59.000,00	5.565,69			
Investive Gebarung										
SU 33	Summe Einzahlungen investive Gebarung							0,00	0,00	0,00
SU 34	Summe Auszahlungen investive Gebarung							0,00	0,00	0,00
SA2	Saldo (2) Geldfluss aus der Investiven Gebarung (33 - 34)							0,00	0,00	0,00
SA3	Saldo (3) Nettofinanzierungssaldo (Saldo 1 + Saldo 2)							-53.434,31	-59.000,00	5.565,69
Finanzierungstätigkeit										
SU 35	Summe Einzahlungen aus der Finanzierungstätigkeit							0,00	0,00	0,00
SU 36	Summe Auszahlungen aus der Finanzierungstätigkeit							0,00	0,00	0,00
SA4	Saldo (4) Geldfluss aus der Finanzierungstätigkeit (35 - 36)							0,00	0,00	0,00
SA5	Saldo (5) Geldfluss aus der voranschlagswirksamen Gebarung (Saldo 3 + Saldo 4)							-53.434,31	-59.000,00	5.565,69
212	Hauptschulen									
212000	Schulerhaltungsbeitrag HAUPTSCHULE									
Operative Gebarung										
SU 21 / 31	Summe Erträge / Einzahlungen operative Gebarung				0,00	0,00	0,00	0,00	0,00	0,00
1/212000-752000	Schulerhaltungsbeitrag Mittelschule	2231	3231	26	51.309,40	56.800,00	-5.490,60	51.309,40	56.800,00	-5.490,60
SU 22 / 32	Summe Aufwendungen / Auszahlungen operative Gebarung				51.309,40	56.800,00	-5.490,60	51.309,40	56.800,00	-5.490,60
SA 0 / SA 1	(0) Nettoergebnis (21 - 22) / (1) Geldfluss operative Gebarung (31 - 32)				-51.309,40	-56.800,00	5.490,60	-51.309,40	-56.800,00	5.490,60
SU 23	Summe Haushaltsrücklagen				0,00	0,00	0,00	0,00	0,00	0,00
SA00	Nettoergebnis nach Zuw./Entn. Haushaltsrücklagen (Saldo 0 +/- SU23)				-51.309,40	-56.800,00	5.490,60			
Investive Gebarung										
SU 33	Summe Einzahlungen investive Gebarung							0,00	0,00	0,00
SU 34	Summe Auszahlungen investive Gebarung							0,00	0,00	0,00
SA2	Saldo (2) Geldfluss aus der Investiven Gebarung (33 - 34)							0,00	0,00	0,00
SA3	Saldo (3) Nettofinanzierungssaldo (Saldo 1 + Saldo 2)							-51.309,40	-56.800,00	5.490,60

		MVAG	MVAG	VCQU	Ergebnisrechnung			Finanzierungsrechnung		
		EH	FH		RA 2022	VA 2022	RA - VA	RA 2022	VA 2022	RA - VA
Finanzierungstätigkeit										
SU 35	Summe Einzahlungen aus der Finanzierungstätigkeit							0,00	0,00	0,00
SU 36	Summe Auszahlungen aus der Finanzierungstätigkeit							0,00	0,00	0,00
SA4	Saldo (4) Geldfluss aus der Finanzierungstätigkeit (35 – 36)							0,00	0,00	0,00
SA5	Saldo (5) Geldfluss aus der voranschlagswirksamen Gebarung (Saldo 3 + Saldo 4)							-51.309,40	-56.800,00	5.490,60
213 Sonderschulen										
213000 Schulerhaltungsbeitrag SONDERSCHULE										
Operative Gebarung										
SU 21 / 31	Summe Erträge / Einzahlungen operative Gebarung				0,00	0,00	0,00	0,00	0,00	0,00
1/213000-752000	Schulerhaltungsbeitrag Sonderschule	2231	3231	26	1.588,72	1.600,00	-11,28	1.588,72	1.600,00	-11,28
SU 22 / 32	Summe Aufwendungen / Auszahlungen operative Gebarung				1.588,72	1.600,00	-11,28	1.588,72	1.600,00	-11,28
SA 0 / SA 1	(0) Nettoergebnis (21 - 22) / (1) Geldfluss operative Gebarung (31 – 32)				-1.588,72	-1.600,00	11,28	-1.588,72	-1.600,00	11,28
SU 23	Summe Haushaltsrücklagen				0,00	0,00	0,00	0,00	0,00	0,00
SA00	Nettoergebnis nach Zuw./Entn. Haushaltsrücklagen (Saldo 0 +/- SU23)				-1.588,72	-1.600,00	11,28			
Investive Gebarung										
SU 33	Summe Einzahlungen investive Gebarung							0,00	0,00	0,00
SU 34	Summe Auszahlungen investive Gebarung							0,00	0,00	0,00
SA2	Saldo (2) Geldfluss aus der Investiven Gebarung (33 – 34)							0,00	0,00	0,00
SA3	Saldo (3) Nettofinanzierungssaldo (Saldo 1 + Saldo 2)							-1.588,72	-1.600,00	11,28
Finanzierungstätigkeit										
SU 35	Summe Einzahlungen aus der Finanzierungstätigkeit							0,00	0,00	0,00
SU 36	Summe Auszahlungen aus der Finanzierungstätigkeit							0,00	0,00	0,00
SA4	Saldo (4) Geldfluss aus der Finanzierungstätigkeit (35 – 36)							0,00	0,00	0,00
SA5	Saldo (5) Geldfluss aus der voranschlagswirksamen Gebarung (Saldo 3 + Saldo 4)							-1.588,72	-1.600,00	11,28
214 Polytechnische Schulen										
214000 Schulerhaltungsbeitrag POLYTECHNISCH L.										
Operative Gebarung										
SU 21 / 31	Summe Erträge / Einzahlungen operative Gebarung				0,00	0,00	0,00	0,00	0,00	0,00
1/214000-752000	Schulerhaltungsbeitrag Polytechnischer Lehrgang	2231	3231	26	6.327,00	9.000,00	-2.673,00	6.327,00	9.000,00	-2.673,00
SU 22 / 32	Summe Aufwendungen / Auszahlungen operative Gebarung				6.327,00	9.000,00	-2.673,00	6.327,00	9.000,00	-2.673,00
SA 0 / SA 1	(0) Nettoergebnis (21 - 22) / (1) Geldfluss operative Gebarung (31 – 32)				-6.327,00	-9.000,00	2.673,00	-6.327,00	-9.000,00	2.673,00
SU 23	Summe Haushaltsrücklagen				0,00	0,00	0,00	0,00	0,00	0,00
SA00	Nettoergebnis nach Zuw./Entn. Haushaltsrücklagen (Saldo 0 +/- SU23)				-6.327,00	-9.000,00	2.673,00			
Investive Gebarung										
SU 33	Summe Einzahlungen investive Gebarung							0,00	0,00	0,00

	MVAG	MVAG	VCQU	Ergebnisrechnung			Finanzierungsrechnung			
				EH	FH	RA 2022	VA 2022	RA - VA	RA 2022	VA 2022
SU 34								0,00	0,00	0,00
SA2								0,00	0,00	0,00
SA3								-6.327,00	-9.000,00	2.673,00
Finanzierungstätigkeit										
SU 35								0,00	0,00	0,00
SU 36								0,00	0,00	0,00
SA4								0,00	0,00	0,00
SA5								-6.327,00	-9.000,00	2.673,00
22 Berufsbildender Unterricht; Anstalten der Lehrer- und Erzieherbildung										
220 Berufsbildende Pflichtschulen										
220000 Berufsbildende Pflichtschulen										
Operative Gebarung										
SU 21 / 31								0,00	0,00	0,00
1/220000-751000	Berufschulerhaltungsbeitrag	2231	3231	26	12.720,00	12.700,00	20,00	12.720,00	12.700,00	20,00
SU 22 / 32					12.720,00	12.700,00	20,00	12.720,00	12.700,00	20,00
SA 0 / SA 1	(0) Nettoergebnis (21 - 22) / (1) Geldfluss operative Gebarung (31 – 32)				-12.720,00	-12.700,00	-20,00	-12.720,00	-12.700,00	-20,00
SU 23	Summe Haushaltsrücklagen				0,00	0,00	0,00	0,00	0,00	0,00
SA00	Nettoergebnis nach Zuw./Entn. Haushaltsrücklagen (Saldo 0 +/- SU23)				-12.720,00	-12.700,00	-20,00			
Investive Gebarung										
SU 33	Summe Einzahlungen investive Gebarung							0,00	0,00	0,00
SU 34	Summe Auszahlungen investive Gebarung							0,00	0,00	0,00
SA2	Saldo (2) Geldfluss aus der Investiven Gebarung (33 – 34)							0,00	0,00	0,00
SA3	Saldo (3) Nettofinanzierungssaldo (Saldo 1 + Saldo 2)							-12.720,00	-12.700,00	-20,00
Finanzierungstätigkeit										
SU 35	Summe Einzahlungen aus der Finanzierungstätigkeit							0,00	0,00	0,00
SU 36	Summe Auszahlungen aus der Finanzierungstätigkeit							0,00	0,00	0,00
SA4	Saldo (4) Geldfluss aus der Finanzierungstätigkeit (35 – 36)							0,00	0,00	0,00
SA5	Saldo (5) Geldfluss aus der voranschlagswirksamen Gebarung (Saldo 3 + Saldo 4)							-12.720,00	-12.700,00	-20,00
23 Förderung des Unterrichts										
232 Schülerbetreuung										
232000 Schülerbetreuung										
Operative Gebarung										
2/232000+828000	Ersatze für Schuelerbefoerderung	2116	3116	18	4.784,20	4.600,00	184,20	4.784,20	4.600,00	184,20
SU 21 / 31	Summe Erträge / Einzahlungen operative Gebarung				4.784,20	4.600,00	184,20	4.784,20	4.600,00	184,20

		MVAG MVAG VCQU			Ergebnisrechnung			Finanzierungsrechnung		
		EH	FH		RA 2022	VA 2022	RA - VA	RA 2022	VA 2022	RA - VA
1/232000-620000	Schuelerbefoerderung (Schulbus)	2222	3222	24	12.497,25	12.000,00	497,25	13.756,95	12.000,00	1.756,95
SU 22 / 32	Summe Aufwendungen / Auszahlungen operative Gebarung				12.497,25	12.000,00	497,25	13.756,95	12.000,00	1.756,95
SA 0 / SA 1	(0) Nettoergebnis (21 - 22) / (1) Geldfluss operative Gebarung (31 - 32)				-7.713,05	-7.400,00	-313,05	-8.972,75	-7.400,00	-1.572,75
SU 23	Summe Haushaltsrücklagen				0,00	0,00	0,00	0,00	0,00	0,00
SA00	Nettoergebnis nach Zuw./Entn. Haushaltsrücklagen (Saldo 0 +/- SU23)				-7.713,05	-7.400,00	-313,05			
Investive Gebarung										
SU 33	Summe Einzahlungen investive Gebarung							0,00	0,00	0,00
SU 34	Summe Auszahlungen investive Gebarung							0,00	0,00	0,00
SA2	Saldo (2) Geldfluss aus der Investiven Gebarung (33 - 34)							0,00	0,00	0,00
SA3	Saldo (3) Nettofinanzierungssaldo (Saldo 1 + Saldo 2)							-8.972,75	-7.400,00	-1.572,75
Finanzierungstätigkeit										
SU 35	Summe Einzahlungen aus der Finanzierungstätigkeit							0,00	0,00	0,00
SU 36	Summe Auszahlungen aus der Finanzierungstätigkeit							0,00	0,00	0,00
SA4	Saldo (4) Geldfluss aus der Finanzierungstätigkeit (35 - 36)							0,00	0,00	0,00
SA5	Saldo (5) Geldfluss aus der voranschlagswirksamen Gebarung (Saldo 3 + Saldo 4)							-8.972,75	-7.400,00	-1.572,75
24 Vorschulische Erziehung										
240 Kindergärten										
240000 Kindergärten										
Operative Gebarung										
2/240000+810000	Elternbeiträge	2114	3114	13	3.290,96	3.800,00	-509,04	3.290,96	3.800,00	-509,04
2/240000+810100	Mittagessen	2114	3114	13	3.316,54	3.200,00	116,54	3.316,54	3.200,00	116,54
2/240000+810200	Nachmittagsbetreuung	2114	3114	13	2.345,25	3.500,00	-1.154,75	2.345,25	3.500,00	-1.154,75
2/240000+829000	Sonstige Einnahmen	2116	3116	18		100,00	-100,00		100,00	-100,00
2/240000+861100	Zinsenzuschüsse des Landes	2121	3121	15		300,00	-300,00		300,00	-300,00
SU 21 / 31	Summe Erträge / Einzahlungen operative Gebarung				8.952,75	10.900,00	-1.947,25	8.952,75	10.900,00	-1.947,25
1/240000-400000	Spiel- und Bastelmaterial (GWG)	2221	3221	23	3.509,84	3.800,00	-290,16	3.079,14	3.800,00	-720,86
1/240000-400100	Büroausstattung (GWG)	2221	3221	23	1.261,20	1.000,00	261,20	1.261,20	1.000,00	261,20
1/240000-430000	Verpflegungskosten	2221	3221	23	3.930,99	4.000,00	-69,01	3.735,54	4.000,00	-264,46
1/240000-451000	Brennstoffe	2221	3221	23	4.737,55	2.200,00	2.537,55	4.737,55	2.200,00	2.537,55
1/240000-459000	Sonstige Verbrauchsgüter	2221	3221	23	1.552,43	1.400,00	152,43	1.552,43	1.400,00	152,43
1/240000-511000	Bezüge für Vb der Besoldungsgruppe li	2211	3211	20	52.322,92	51.700,00	622,92	52.322,92	51.700,00	622,92
1/240000-523000	Bezüge Arbeiter, Nicht Ganzj. Beschaeft.	2211	3211	20	900,00	600,00	300,00	900,00	600,00	300,00
1/240000-569000	Sonstige Nebengebühren	2211	3211	20	570,83	600,00	-29,17	570,83	600,00	-29,17
1/240000-580000	Dgb für Familienbeihilfen	2212	3212	20	2.097,92	2.100,00	-2,08	2.097,92	2.100,00	-2,08
1/240000-582000	Sonst. Dgb zur Sozialen Sicherheit	2212	3212	20	10.671,37	10.600,00	71,37	10.671,37	10.600,00	71,37

		MVAG			Ergebnisrechnung			Finanzierungsrechnung		
		EH	FH	VCQU	RA 2022	VA 2022	RA - VA	RA 2022	VA 2022	RA - VA
1/240000-582900	Mitarbeitervorsorge	2212	3212	20	800,44	900,00	-99,56	800,44	900,00	-99,56
1/240000-592000	Dotierung von Rückstellungen für Jubiläumszuwendungen	2214			980,44	1.000,00	-19,56			
1/240000-600000	Strom	2222	3222	24	804,93	800,00	4,93	804,93	800,00	4,93
1/240000-614000	Instandhaltung von Gebaeuden	2224	3224	24	2.185,68	2.000,00	185,68	2.185,68	2.000,00	185,68
1/240000-618000	Instandhaltung von Sonst. anlagen	2224	3224	24	689,96	800,00	-110,04	689,96	800,00	-110,04
1/240000-631000	Telefon, Telegraf, Telex	2222	3222	24	250,94	400,00	-149,06	256,87	400,00	-143,13
1/240000-670000	Versicherungen	2222	3222	24	1.068,57	1.000,00	68,57	1.068,57	1.000,00	68,57
1/240000-680000	Planmäßige Abschreibung	2226			16.394,97	16.400,00	-5,03			
1/240000-711000	Öffentliche Abgaben	2225	3225	24	1.193,95	1.200,00	-6,05	1.193,95	1.200,00	-6,05
1/240000-728000	Entgelte für sonstige Leistungen	2225	3225	24	532,00		532,00	532,00		532,00
SU 22 / 32	Summe Aufwendungen / Auszahlungen operative Gebarung				106.456,93	102.500,00	3.956,93	88.461,30	85.100,00	3.361,30
SA 0 / SA 1	(0) Nettoergebnis (21 - 22) / (1) Geldfluss operative Gebarung (31 - 32)				-97.504,18	-91.600,00	-5.904,18	-79.508,55	-74.200,00	-5.308,55
SU 23	Summe Haushaltsrücklagen				0,00	0,00	0,00	0,00	0,00	0,00
SA00	Nettoergebnis nach Zuw./Entn. Haushaltsrücklagen (Saldo 0 +/- SU23)				-97.504,18	-91.600,00	-5.904,18			
Investive Gebarung										
SU 33	Summe Einzahlungen investive Gebarung							0,00	0,00	0,00
1/240000-042000	Amtsausstattung		3415	2 41					1.000,00	-1.000,00
SU 34	Summe Auszahlungen investive Gebarung							0,00	1.000,00	-1.000,00
SA2	Saldo (2) Geldfluss aus der Investiven Gebarung (33 - 34)							0,00	-1.000,00	1.000,00
SA3	Saldo (3) Nettofinanzierungssaldo (Saldo 1 + Saldo 2)							-79.508,55	-75.200,00	-4.308,55
Finanzierungstätigkeit										
SU 35	Summe Einzahlungen aus der Finanzierungstätigkeit							0,00	0,00	0,00
SU 36	Summe Auszahlungen aus der Finanzierungstätigkeit							0,00	0,00	0,00
SA4	Saldo (4) Geldfluss aus der Finanzierungstätigkeit (35 - 36)							0,00	0,00	0,00
SA5	Saldo (5) Geldfluss aus der voranschlagswirksamen Gebarung (Saldo 3 + Saldo 4)							-79.508,55	-75.200,00	-4.308,55
240100 Tagesbetreuungseinrichtung										
Operative Gebarung										
2/240100+810000	Elternbeiträge	2114	3114	13	37.793,47	24.000,00	13.793,47	37.793,47	24.000,00	13.793,47
2/240100+810100	Mittagessen	2114	3114	13	4.924,29	3.000,00	1.924,29	4.924,29	3.000,00	1.924,29
2/240100+813000	Erträge aus der Auflösung von Investitionszuschüssen (Kapitaltransfers)	2127			3.388,89	3.400,00	-11,11			
2/240100+816100	Ersatz F Entlohnung D HelferIn	2114	3114	13		22.000,00	-22.000,00		22.000,00	-22.000,00
2/240100+861100	Zinszuschuss des Landes	2121	3121	15	20.791,00		20.791,00	20.791,00		20.791,00
SU 21 / 31	Summe Erträge / Einzahlungen operative Gebarung				66.897,65	52.400,00	14.497,65	63.508,76	49.000,00	14.508,76
1/240100-400000	Spiel- und Bastelmaterial (GWG)	2221	3221	23	1.109,86	1.000,00	109,86	1.109,86	1.000,00	109,86
1/240100-400100	Büroausstattung (GWG)	2221	3221	23	573,31	500,00	73,31	573,31	500,00	73,31
1/240100-430000	Verpflegungskosten	2221	3221	23	6.712,01	5.000,00	1.712,01	6.268,83	5.000,00	1.268,83

		MVAG			Ergebnisrechnung			Finanzierungsrechnung		
		EH	FH	VCQU	RA 2022	VA 2022	RA - VA	RA 2022	VA 2022	RA - VA
1/240100-454000	Reinigungsmittel	2221	3221	23	38,27	300,00	-261,73	38,27	300,00	-261,73
1/240100-459000	Sonstige Verbrauchsgüter	2221	3221	23	886,23	1.000,00	-113,77	886,23	1.000,00	-113,77
1/240100-511000	Bezüge für Vb der Besoldungsgruppe li	2211	3211	20	67.253,42	65.000,00	2.253,42	67.253,42	65.000,00	2.253,42
1/240100-523000	Bezüge Arbeiter, Nicht Ganzj. Beschaeft.	2211	3211	20	900,00	1.400,00	-500,00	900,00	1.400,00	-500,00
1/240100-565000	Mehrleistungsvergütungen	2211	3211	20	279,57		279,57	279,57		279,57
1/240100-569000	Sonstige Nebengebühren	2211	3211	20	1.154,70	1.300,00	-145,30	1.154,70	1.300,00	-145,30
1/240100-580000	Dgb für Familienbeihilfen	2212	3212	20	2.713,92	2.700,00	13,92	2.713,92	2.700,00	13,92
1/240100-582000	Dgb zur Sozialen Sicherheit Organe	2212	3212	20	13.812,40	13.300,00	512,40	13.812,40	13.300,00	512,40
1/240100-582900	Mitarbeitervorsorge-Beiträge	2212	3212	20	1.029,00	1.100,00	-71,00	1.029,00	1.100,00	-71,00
1/240100-592000	Dotierung von Rückstellungen für Jubiläumszuwendungen	2214			272,22	300,00	-27,78			
1/240100-614000	Instandhaltung von Gebäuden	2224	3224	24	85,26	1.000,00	-914,74	85,26	1.000,00	-914,74
1/240100-618000	Instandhaltung von Sonst. anlagen	2224	3224	24		500,00	-500,00		500,00	-500,00
1/240100-631000	Telefon, Telegraf, Telex	2222	3222	24	290,49	300,00	-9,51	292,81	300,00	-7,19
1/240100-680000	Planmäßige Abschreibung	2226			654,21	500,00	154,21			
1/240100-711000	Öffentliche Abgaben	2225	3225	24	476,88	500,00	-23,12	476,88	500,00	-23,12
SU 22 / 32	Summe Aufwendungen / Auszahlungen operative Gebarung				98.241,75	95.700,00	2.541,75	96.874,46	94.900,00	1.974,46
SA 0 / SA 1	(0) Nettoergebnis (21 - 22) / (1) Geldfluss operative Gebarung (31 - 32)				-31.344,10	-43.300,00	11.955,90	-33.365,70	-45.900,00	12.534,30
SU 23	Summe Haushaltsrücklagen				0,00	0,00	0,00	0,00	0,00	0,00
SA00	Nettoergebnis nach Zuw./Entn. Haushaltsrücklagen (Saldo 0 +/- SU23)				-31.344,10	-43.300,00	11.955,90			
Investive Gebarung										
SU 33	Summe Einzahlungen investive Gebarung							0,00	0,00	0,00
1/240100-042000	Amtsausstattung		3415	2 41					1.000,00	-1.000,00
SU 34	Summe Auszahlungen investive Gebarung							0,00	1.000,00	-1.000,00
SA2	Saldo (2) Geldfluss aus der Investiven Gebarung (33 - 34)							0,00	-1.000,00	1.000,00
SA3	Saldo (3) Nettofinanzierungssaldo (Saldo 1 + Saldo 2)							-33.365,70	-46.900,00	13.534,30
Finanzierungstätigkeit										
SU 35	Summe Einzahlungen aus der Finanzierungstätigkeit							0,00	0,00	0,00
SU 36	Summe Auszahlungen aus der Finanzierungstätigkeit							0,00	0,00	0,00
SA4	Saldo (4) Geldfluss aus der Finanzierungstätigkeit (35 - 36)							0,00	0,00	0,00
SA5	Saldo (5) Geldfluss aus der voranschlagswirksamen Gebarung (Saldo 3 + Saldo 4)							-33.365,70	-46.900,00	13.534,30
25	Außerschulische Jugendberziehung									
250	Schülerhorte									
250000	Schülerhorte									
Operative Gebarung										
SU 21 / 31	Summe Erträge / Einzahlungen operative Gebarung				0,00	0,00	0,00	0,00	0,00	0,00

		MVAG MVAG VCQU			Ergebnisrechnung			Finanzierungsrechnung		
		EH	FH		RA 2022	VA 2022	RA - VA	RA 2022	VA 2022	RA - VA
1/250000-728000	Nachmittags- und Ferienbetreuung	2225	3225	24	11.600,35	12.000,00	-399,65	11.600,35	12.000,00	-399,65
SU 22 / 32	Summe Aufwendungen / Auszahlungen operative Gebarung				11.600,35	12.000,00	-399,65	11.600,35	12.000,00	-399,65
SA 0 / SA 1	(0) Nettoergebnis (21 - 22) / (1) Geldfluss operative Gebarung (31 - 32)				-11.600,35	-12.000,00	399,65	-11.600,35	-12.000,00	399,65
SU 23	Summe Haushaltsrücklagen				0,00	0,00	0,00	0,00	0,00	0,00
SA00	Nettoergebnis nach Zuw./Entn. Haushaltsrücklagen (Saldo 0 +/- SU23)				-11.600,35	-12.000,00	399,65			
Investive Gebarung										
SU 33	Summe Einzahlungen investive Gebarung							0,00	0,00	0,00
SU 34	Summe Auszahlungen investive Gebarung							0,00	0,00	0,00
SA2	Saldo (2) Geldfluss aus der Investiven Gebarung (33 - 34)							0,00	0,00	0,00
SA3	Saldo (3) Nettofinanzierungssaldo (Saldo 1 + Saldo 2)							-11.600,35	-12.000,00	399,65
Finanzierungstätigkeit										
SU 35	Summe Einzahlungen aus der Finanzierungstätigkeit							0,00	0,00	0,00
SU 36	Summe Auszahlungen aus der Finanzierungstätigkeit							0,00	0,00	0,00
SA4	Saldo (4) Geldfluss aus der Finanzierungstätigkeit (35 - 36)							0,00	0,00	0,00
SA5	Saldo (5) Geldfluss aus der voranschlagswirksamen Gebarung (Saldo 3 + Saldo 4)							-11.600,35	-12.000,00	399,65
26	Sport und außerschulische Leibeserziehung									
262	Sportplätze									
262000	Sportplätze									
Operative Gebarung										
SU 21 / 31	Summe Erträge / Einzahlungen operative Gebarung				0,00	0,00	0,00	0,00	0,00	0,00
1/262000-600000	Strom	2222	3222	24	400,00	400,00		400,00	400,00	
1/262000-613000	Instandhaltung v.Sonst. Grundstückseinr.	2224	3224	24	5.417,69	5.400,00	17,69	5.417,69	5.400,00	17,69
1/262000-670000	Versicherungen	2222	3222	24	819,43	800,00	19,43	819,43	800,00	19,43
1/262000-680000	Planmäßige Abschreibung	2226			10.452,79	10.500,00	-47,21			
1/262000-700000	Miet- und Pachtaufwand	2223	3223	24	537,50	500,00	37,50	537,50	500,00	37,50
1/262000-711000	Öffentliche Abgaben	2225	3225	24	2.368,61	1.500,00	868,61	2.368,61	1.500,00	868,61
SU 22 / 32	Summe Aufwendungen / Auszahlungen operative Gebarung				19.996,02	19.100,00	896,02	9.543,23	8.600,00	943,23
SA 0 / SA 1	(0) Nettoergebnis (21 - 22) / (1) Geldfluss operative Gebarung (31 - 32)				-19.996,02	-19.100,00	-896,02	-9.543,23	-8.600,00	-943,23
SU 23	Summe Haushaltsrücklagen				0,00	0,00	0,00	0,00	0,00	0,00
SA00	Nettoergebnis nach Zuw./Entn. Haushaltsrücklagen (Saldo 0 +/- SU23)				-19.996,02	-19.100,00	-896,02			
Investive Gebarung										
SU 33	Summe Einzahlungen investive Gebarung							0,00	0,00	0,00
SU 34	Summe Auszahlungen investive Gebarung							0,00	0,00	0,00
SA2	Saldo (2) Geldfluss aus der Investiven Gebarung (33 - 34)							0,00	0,00	0,00
SA3	Saldo (3) Nettofinanzierungssaldo (Saldo 1 + Saldo 2)							-9.543,23	-8.600,00	-943,23

		MVAG	MVAG	VCQU	Ergebnisrechnung			Finanzierungsrechnung		
		EH	FH		RA 2022	VA 2022	RA - VA	RA 2022	VA 2022	RA - VA
Finanzierungstätigkeit										
SU 35	Summe Einzahlungen aus der Finanzierungstätigkeit							0,00	0,00	0,00
SU 36	Summe Auszahlungen aus der Finanzierungstätigkeit							0,00	0,00	0,00
SA4	Saldo (4) Geldfluss aus der Finanzierungstätigkeit (35 – 36)							0,00	0,00	0,00
SA5	Saldo (5) Geldfluss aus der voranschlagswirksamen Gebarung (Saldo 3 + Saldo 4)							-9.543,23	-8.600,00	-943,23
269 Sonstige Einrichtungen und Maßnahmen										
269000 Sonstige Einrichtungen und Maßnahmen										
Operative Gebarung										
SU 21 / 31	Summe Erträge / Einzahlungen operative Gebarung				0,00	0,00	0,00	0,00	0,00	0,00
1/269000-757000	Förderung an Sportvereinen	2234	3234	27	100,00	100,00		100,00	100,00	
1/269000-757200	Förderung an "Reitverein-Alte Mühle"	2234	3234	27	100,00	100,00		100,00	100,00	
SU 22 / 32	Summe Aufwendungen / Auszahlungen operative Gebarung				200,00	200,00	0,00	200,00	200,00	0,00
SA 0 / SA 1	(0) Nettoergebnis (21 - 22) / (1) Geldfluss operative Gebarung (31 – 32)				-200,00	-200,00	0,00	-200,00	-200,00	0,00
SU 23	Summe Haushaltsrücklagen				0,00	0,00	0,00	0,00	0,00	0,00
SA00	Nettoergebnis nach Zuw./Entn. Haushaltsrücklagen (Saldo 0 +/- SU23)				-200,00	-200,00	0,00			
Investive Gebarung										
SU 33	Summe Einzahlungen investive Gebarung							0,00	0,00	0,00
SU 34	Summe Auszahlungen investive Gebarung							0,00	0,00	0,00
SA2	Saldo (2) Geldfluss aus der Investiven Gebarung (33 – 34)							0,00	0,00	0,00
SA3	Saldo (3) Nettofinanzierungssaldo (Saldo 1 + Saldo 2)							-200,00	-200,00	0,00
Finanzierungstätigkeit										
SU 35	Summe Einzahlungen aus der Finanzierungstätigkeit							0,00	0,00	0,00
SU 36	Summe Auszahlungen aus der Finanzierungstätigkeit							0,00	0,00	0,00
SA4	Saldo (4) Geldfluss aus der Finanzierungstätigkeit (35 – 36)							0,00	0,00	0,00
SA5	Saldo (5) Geldfluss aus der voranschlagswirksamen Gebarung (Saldo 3 + Saldo 4)							-200,00	-200,00	0,00
28 Forschung und Wissenschaft										
282 Studienbeihilfen										
282000 Ertragsanteile an gemeinschaftl. Bundesabgaben										
Operative Gebarung										
SU 21 / 31	Summe Erträge / Einzahlungen operative Gebarung				0,00	0,00	0,00	0,00	0,00	0,00
1/282000-768000	Semesterticket	2234	3234	27	450,00	1.200,00	-750,00	450,00	1.200,00	-750,00
SU 22 / 32	Summe Aufwendungen / Auszahlungen operative Gebarung				450,00	1.200,00	-750,00	450,00	1.200,00	-750,00
SA 0 / SA 1	(0) Nettoergebnis (21 - 22) / (1) Geldfluss operative Gebarung (31 – 32)				-450,00	-1.200,00	750,00	-450,00	-1.200,00	750,00
SU 23	Summe Haushaltsrücklagen				0,00	0,00	0,00	0,00	0,00	0,00
SA00	Nettoergebnis nach Zuw./Entn. Haushaltsrücklagen (Saldo 0 +/- SU23)				-450,00	-1.200,00	750,00			

	MVAG	MVAG	VCQU	Ergebnisrechnung			Finanzierungsrechnung			
				EH	FH	RA 2022	VA 2022	RA - VA	RA 2022	VA 2022
Investive Gebarung										
SU 33								0,00	0,00	0,00
								0,00	0,00	0,00
SU 34								0,00	0,00	0,00
								0,00	0,00	0,00
SA2								0,00	0,00	0,00
								0,00	0,00	0,00
SA3								-450,00	-1.200,00	750,00
								-450,00	-1.200,00	750,00
Finanzierungstätigkeit										
SU 35								0,00	0,00	0,00
								0,00	0,00	0,00
SU 36								0,00	0,00	0,00
								0,00	0,00	0,00
SA4								0,00	0,00	0,00
								0,00	0,00	0,00
SA5								-450,00	-1.200,00	750,00
								-450,00	-1.200,00	750,00

		MVAG	MVAG	VCQU	Ergebnisrechnung			Finanzierungsrechnung		
		EH	FH		RA 2022	VA 2022	RA - VA	RA 2022	VA 2022	RA - VA
3 Kunst, Kultur und Kultus										
32	Musik und darstellende Kunst									
320	Ausbildung in Musik und darstellender Kunst									
320000	Beiträge Musikschule									
Operative Gebarung										
SU 21 / 31	Summe Erträge / Einzahlungen operative Gebarung				0,00	0,00	0,00	0,00	0,00	0,00
1/320000-752000	Beitrag Musikschule	2231	3231	26	17.174,90	19.000,00	-1.825,10	17.174,90	19.000,00	-1.825,10
SU 22 / 32	Summe Aufwendungen / Auszahlungen operative Gebarung				17.174,90	19.000,00	-1.825,10	17.174,90	19.000,00	-1.825,10
SA 0 / SA 1	(0) Nettoergebnis (21 - 22) / (1) Geldfluss operative Gebarung (31 - 32)				-17.174,90	-19.000,00	1.825,10	-17.174,90	-19.000,00	1.825,10
SU 23	Summe Haushaltsrücklagen				0,00	0,00	0,00	0,00	0,00	0,00
SA00	Nettoergebnis nach Zuw./Entn. Haushaltsrücklagen (Saldo 0 +/- SU23)				-17.174,90	-19.000,00	1.825,10			
Investive Gebarung										
SU 33	Summe Einzahlungen investive Gebarung							0,00	0,00	0,00
SU 34	Summe Auszahlungen investive Gebarung							0,00	0,00	0,00
SA2	Saldo (2) Geldfluss aus der Investiven Gebarung (33 - 34)							0,00	0,00	0,00
SA3	Saldo (3) Nettofinanzierungssaldo (Saldo 1 + Saldo 2)							-17.174,90	-19.000,00	1.825,10
Finanzierungstätigkeit										
SU 35	Summe Einzahlungen aus der Finanzierungstätigkeit							0,00	0,00	0,00
SU 36	Summe Auszahlungen aus der Finanzierungstätigkeit							0,00	0,00	0,00
SA4	Saldo (4) Geldfluss aus der Finanzierungstätigkeit (35 - 36)							0,00	0,00	0,00
SA5	Saldo (5) Geldfluss aus der voranschlagswirksamen Gebarung (Saldo 3 + Saldo 4)							-17.174,90	-19.000,00	1.825,10
321	Einrichtungen der Musikpflege									
321000	Einrichtungen der Musikpflege									
Operative Gebarung										
SU 21 / 31	Summe Erträge / Einzahlungen operative Gebarung				0,00	0,00	0,00	0,00	0,00	0,00
1/321000-757000	Förderung an Musikver.und Musikk.	2234	3234	27		100,00	-100,00		100,00	-100,00
1/321000-757100	Förderung an Chor 'Cantamus'	2234	3234	27	100,00	100,00		100,00	100,00	
SU 22 / 32	Summe Aufwendungen / Auszahlungen operative Gebarung				100,00	200,00	-100,00	100,00	200,00	-100,00
SA 0 / SA 1	(0) Nettoergebnis (21 - 22) / (1) Geldfluss operative Gebarung (31 - 32)				-100,00	-200,00	100,00	-100,00	-200,00	100,00
SU 23	Summe Haushaltsrücklagen				0,00	0,00	0,00	0,00	0,00	0,00
SA00	Nettoergebnis nach Zuw./Entn. Haushaltsrücklagen (Saldo 0 +/- SU23)				-100,00	-200,00	100,00			
Investive Gebarung										
SU 33	Summe Einzahlungen investive Gebarung							0,00	0,00	0,00
SU 34	Summe Auszahlungen investive Gebarung							0,00	0,00	0,00
SA2	Saldo (2) Geldfluss aus der Investiven Gebarung (33 - 34)							0,00	0,00	0,00

		MVAG			Ergebnisrechnung			Finanzierungsrechnung		
		EH	FH	VCQU	RA 2022	VA 2022	RA - VA	RA 2022	VA 2022	RA - VA
SA3	Saldo (3) Nettofinanzierungssaldo (Saldo 1 + Saldo 2)							-100,00	-200,00	100,00
Finanzierungstätigkeit										
SU 35	Summe Einzahlungen aus der Finanzierungstätigkeit							0,00	0,00	0,00
SU 36	Summe Auszahlungen aus der Finanzierungstätigkeit							0,00	0,00	0,00
SA4	Saldo (4) Geldfluss aus der Finanzierungstätigkeit (35 – 36)							0,00	0,00	0,00
SA5	Saldo (5) Geldfluss aus der voranschlagswirksamen Gebarung (Saldo 3 + Saldo 4)							-100,00	-200,00	100,00
36	Heimatspflege									
360	Heimatsmuseen									
360000	Heimatsmuseen									
Operative Gebarung										
2/360000+829000	Sonstige Einnahmen	2116	3116	18	76,90		76,90	76,90		76,90
SU 21 / 31	Summe Erträge / Einzahlungen operative Gebarung				76,90	0,00	76,90	76,90	0,00	76,90
SU 22 / 32	Summe Aufwendungen / Auszahlungen operative Gebarung				0,00	0,00	0,00	0,00	0,00	0,00
SA 0 / SA 1	(0) Nettoergebnis (21 - 22) / (1) Geldfluss operative Gebarung (31 – 32)				76,90	0,00	76,90	76,90	0,00	76,90
SU 23	Summe Haushaltsrücklagen				0,00	0,00	0,00	0,00	0,00	0,00
SA00	Nettoergebnis nach Zuw./Entn. Haushaltsrücklagen (Saldo 0 +/- SU23)				76,90	0,00	76,90			
Investive Gebarung										
SU 33	Summe Einzahlungen investive Gebarung							0,00	0,00	0,00
SU 34	Summe Auszahlungen investive Gebarung							0,00	0,00	0,00
SA2	Saldo (2) Geldfluss aus der Investiven Gebarung (33 – 34)							0,00	0,00	0,00
SA3	Saldo (3) Nettofinanzierungssaldo (Saldo 1 + Saldo 2)							76,90	0,00	76,90
Finanzierungstätigkeit										
SU 35	Summe Einzahlungen aus der Finanzierungstätigkeit							0,00	0,00	0,00
SU 36	Summe Auszahlungen aus der Finanzierungstätigkeit							0,00	0,00	0,00
SA4	Saldo (4) Geldfluss aus der Finanzierungstätigkeit (35 – 36)							0,00	0,00	0,00
SA5	Saldo (5) Geldfluss aus der voranschlagswirksamen Gebarung (Saldo 3 + Saldo 4)							76,90	0,00	76,90
361	Nichtwissenschaftliche Archive									
361000	Nichtwissenschaftliche Archive									
Operative Gebarung										
2/361000+829000	Sonstige Erträge	2116	3116	18	72,00	300,00	-228,00	72,00	300,00	-228,00
SU 21 / 31	Summe Erträge / Einzahlungen operative Gebarung				72,00	300,00	-228,00	72,00	300,00	-228,00
1/361000-457000	Druckwerke für Gemeindefolder	2221	3221	23		200,00	-200,00		200,00	-200,00
1/361000-725000	Fotoarchive	2225	3225	24	459,05	500,00	-40,95	459,05	500,00	-40,95
SU 22 / 32	Summe Aufwendungen / Auszahlungen operative Gebarung				459,05	700,00	-240,95	459,05	700,00	-240,95
SA 0 / SA 1	(0) Nettoergebnis (21 - 22) / (1) Geldfluss operative Gebarung (31 – 32)				-387,05	-400,00	12,95	-387,05	-400,00	12,95

		MVAG MVAG VCQU			Ergebnisrechnung			Finanzierungsrechnung		
		EH	FH		RA 2022	VA 2022	RA - VA	RA 2022	VA 2022	RA - VA
SU 23	Summe Haushaltsrücklagen				0,00	0,00	0,00	0,00	0,00	0,00
SA00	Nettoergebnis nach Zuw./Entn. Haushaltsrücklagen (Saldo 0 +/- SU23)				-387,05	-400,00	12,95			
Investive Gebarung										
SU 33	Summe Einzahlungen investive Gebarung							0,00	0,00	0,00
SU 34	Summe Auszahlungen investive Gebarung							0,00	0,00	0,00
SA2	Saldo (2) Geldfluss aus der Investiven Gebarung (33 – 34)							0,00	0,00	0,00
SA3	Saldo (3) Nettofinanzierungssaldo (Saldo 1 + Saldo 2)							-387,05	-400,00	12,95
Finanzierungstätigkeit										
SU 35	Summe Einzahlungen aus der Finanzierungstätigkeit							0,00	0,00	0,00
SU 36	Summe Auszahlungen aus der Finanzierungstätigkeit							0,00	0,00	0,00
SA4	Saldo (4) Geldfluss aus der Finanzierungstätigkeit (35 – 36)							0,00	0,00	0,00
SA5	Saldo (5) Geldfluss aus der voranschlagswirksamen Gebarung (Saldo 3 + Saldo 4)							-387,05	-400,00	12,95
363	Altstadterhaltung und Ortsbildpflege									
363000	Altstadterhaltung und. Ortsbildpflege									
Operative Gebarung										
SU 21 / 31	Summe Erträge / Einzahlungen operative Gebarung				0,00	0,00	0,00	0,00	0,00	0,00
1/363000-728000	Ortsbildpflege (Blumen)	2225	3225	24	398,70	700,00	-301,30	398,70	700,00	-301,30
1/363000-757000	Förderung Dorferneuerungsverein	2234	3234	27	100,00	100,00		100,00	100,00	
SU 22 / 32	Summe Aufwendungen / Auszahlungen operative Gebarung				498,70	800,00	-301,30	498,70	800,00	-301,30
SA 0 / SA 1	(0) Nettoergebnis (21 - 22) / (1) Geldfluss operative Gebarung (31 – 32)				-498,70	-800,00	301,30	-498,70	-800,00	301,30
SU 23	Summe Haushaltsrücklagen				0,00	0,00	0,00	0,00	0,00	0,00
SA00	Nettoergebnis nach Zuw./Entn. Haushaltsrücklagen (Saldo 0 +/- SU23)				-498,70	-800,00	301,30			
Investive Gebarung										
SU 33	Summe Einzahlungen investive Gebarung							0,00	0,00	0,00
SU 34	Summe Auszahlungen investive Gebarung							0,00	0,00	0,00
SA2	Saldo (2) Geldfluss aus der Investiven Gebarung (33 – 34)							0,00	0,00	0,00
SA3	Saldo (3) Nettofinanzierungssaldo (Saldo 1 + Saldo 2)							-498,70	-800,00	301,30
Finanzierungstätigkeit										
SU 35	Summe Einzahlungen aus der Finanzierungstätigkeit							0,00	0,00	0,00
SU 36	Summe Auszahlungen aus der Finanzierungstätigkeit							0,00	0,00	0,00
SA4	Saldo (4) Geldfluss aus der Finanzierungstätigkeit (35 – 36)							0,00	0,00	0,00
SA5	Saldo (5) Geldfluss aus der voranschlagswirksamen Gebarung (Saldo 3 + Saldo 4)							-498,70	-800,00	301,30

	MVAG	MVAG	VCQU	Ergebnisrechnung			Finanzierungsrechnung				
				EH	FH		RA 2022	VA 2022	RA - VA	RA 2022	VA 2022
369											
369000											
Operative Gebarung											
SU 21 / 31											
Summe Erträge / Einzahlungen operative Gebarung							0,00	0,00	0,00	0,00	0,00
1/369000-729000				2225	3225	24	151,04		151,04	151,04	151,04
SU 22 / 32											
Summe Aufwendungen / Auszahlungen operative Gebarung							151,04	0,00	151,04	151,04	0,00
SA 0 / SA 1											
(0) Nettoergebnis (21 - 22) / (1) Geldfluss operative Gebarung (31 - 32)							-151,04	0,00	-151,04	-151,04	0,00
SU 23											
Summe Haushaltsrücklagen							0,00	0,00	0,00	0,00	0,00
SA00											
Nettoergebnis nach Zuw./Entn. Haushaltsrücklagen (Saldo 0 +/- SU23)							-151,04	0,00	-151,04	-151,04	0,00
Investive Gebarung											
SU 33											
Summe Einzahlungen investive Gebarung									0,00	0,00	0,00
SU 34											
Summe Auszahlungen investive Gebarung									0,00	0,00	0,00
SA2											
Saldo (2) Geldfluss aus der Investiven Gebarung (33 - 34)									0,00	0,00	0,00
SA3											
Saldo (3) Nettofinanzierungssaldo (Saldo 1 + Saldo 2)									-151,04	0,00	-151,04
Finanzierungstätigkeit											
SU 35											
Summe Einzahlungen aus der Finanzierungstätigkeit									0,00	0,00	0,00
SU 36											
Summe Auszahlungen aus der Finanzierungstätigkeit									0,00	0,00	0,00
SA4											
Saldo (4) Geldfluss aus der Finanzierungstätigkeit (35 - 36)									0,00	0,00	0,00
SA5											
Saldo (5) Geldfluss aus der voranschlagswirksamen Gebarung (Saldo 3 + Saldo 4)									-151,04	0,00	-151,04
38											
381											
381000											
Operative Gebarung											
SU 21 / 31											
Summe Erträge / Einzahlungen operative Gebarung							0,00	0,00	0,00	0,00	0,00
1/381000-757000				2234	3234	27		100,00	-100,00		100,00
SU 22 / 32											
Summe Aufwendungen / Auszahlungen operative Gebarung							0,00	100,00	-100,00	0,00	100,00
SA 0 / SA 1											
(0) Nettoergebnis (21 - 22) / (1) Geldfluss operative Gebarung (31 - 32)							0,00	-100,00	100,00	0,00	-100,00
SU 23											
Summe Haushaltsrücklagen							0,00	0,00	0,00	0,00	0,00
SA00											
Nettoergebnis nach Zuw./Entn. Haushaltsrücklagen (Saldo 0 +/- SU23)							0,00	-100,00	100,00	0,00	100,00
Investive Gebarung											
SU 33											
Summe Einzahlungen investive Gebarung									0,00	0,00	0,00
SU 34											
Summe Auszahlungen investive Gebarung									0,00	0,00	0,00
SA2											
Saldo (2) Geldfluss aus der Investiven Gebarung (33 - 34)									0,00	0,00	0,00
SA3											
Saldo (3) Nettofinanzierungssaldo (Saldo 1 + Saldo 2)									0,00	-100,00	100,00

		MVAG	MVAG	VCQU	Ergebnisrechnung			Finanzierungsrechnung		
		EH	FH		RA 2022	VA 2022	RA - VA	RA 2022	VA 2022	RA - VA
Finanzierungstätigkeit										
SU 35	Summe Einzahlungen aus der Finanzierungstätigkeit							0,00	0,00	0,00
SU 36	Summe Auszahlungen aus der Finanzierungstätigkeit							0,00	0,00	0,00
SA4	Saldo (4) Geldfluss aus der Finanzierungstätigkeit (35 – 36)							0,00	0,00	0,00
SA5	Saldo (5) Geldfluss aus der voranschlagswirksamen Gebarung (Saldo 3 + Saldo 4)							0,00	-100,00	100,00
39 Kultus										
390 Kirchliche Angelegenheiten										
390000 Kirchliche angelegenheiten										
Operative Gebarung										
SU 21 / 31	Summe Erträge / Einzahlungen operative Gebarung				0,00	0,00	0,00	0,00	0,00	0,00
1/390000-720000	Kostenbeiträge Kirchen u. Kapellen	2225	3225	24	826,14	1.300,00	-473,86	826,14	1.300,00	-473,86
SU 22 / 32	Summe Aufwendungen / Auszahlungen operative Gebarung				826,14	1.300,00	-473,86	826,14	1.300,00	-473,86
SA 0 / SA 1	(0) Nettoergebnis (21 - 22) / (1) Geldfluss operative Gebarung (31 – 32)				-826,14	-1.300,00	473,86	-826,14	-1.300,00	473,86
SU 23	Summe Haushaltsrücklagen				0,00	0,00	0,00	0,00	0,00	0,00
SA00	Nettoergebnis nach Zuw./Entn. Haushaltsrücklagen (Saldo 0 +/- SU23)				-826,14	-1.300,00	473,86			
Investive Gebarung										
SU 33	Summe Einzahlungen investive Gebarung							0,00	0,00	0,00
SU 34	Summe Auszahlungen investive Gebarung							0,00	0,00	0,00
SA2	Saldo (2) Geldfluss aus der Investiven Gebarung (33 – 34)							0,00	0,00	0,00
SA3	Saldo (3) Nettofinanzierungssaldo (Saldo 1 + Saldo 2)							-826,14	-1.300,00	473,86
Finanzierungstätigkeit										
SU 35	Summe Einzahlungen aus der Finanzierungstätigkeit							0,00	0,00	0,00
SU 36	Summe Auszahlungen aus der Finanzierungstätigkeit							0,00	0,00	0,00
SA4	Saldo (4) Geldfluss aus der Finanzierungstätigkeit (35 – 36)							0,00	0,00	0,00
SA5	Saldo (5) Geldfluss aus der voranschlagswirksamen Gebarung (Saldo 3 + Saldo 4)							-826,14	-1.300,00	473,86

	MVAG EH	MVAG FH	VCQU	Ergebnisrechnung			Finanzierungsrechnung			
				RA 2022	VA 2022	RA - VA	RA 2022	VA 2022	RA - VA	
4 Soziale Wohlfahrt und Wohnbauförderung										
41	Allgemeine öffentliche Wohlfahrt									
419	Sonstige Einrichtungen und Maßnahmen									
419000	Sonstige Einrichtungen und Maßnahmen									
Operative Gebarung										
SU 21 / 31	Summe Erträge / Einzahlungen operative Gebarung			0,00	0,00	0,00	0,00	0,00	0,00	
1/419000-751000	Wohnsitzgemeindebeitrag - Shg	2231	3231	26		2.000,00	-2.000,00	2.000,00	-2.000,00	
1/419000-751100	Sozialhilfeumlage	2231	3231	26	136.757,46	131.000,00	5.757,46	136.757,46	131.000,00	5.757,46
SU 22 / 32	Summe Aufwendungen / Auszahlungen operative Gebarung			136.757,46	133.000,00	3.757,46	136.757,46	133.000,00	3.757,46	
SA 0 / SA 1	(0) Nettoergebnis (21 - 22) / (1) Geldfluss operative Gebarung (31 - 32)			-136.757,46	-133.000,00	-3.757,46	-136.757,46	-133.000,00	-3.757,46	
SU 23	Summe Haushaltsrücklagen			0,00	0,00	0,00	0,00	0,00	0,00	
SA00	Nettoergebnis nach Zuw./Entn. Haushaltsrücklagen (Saldo 0 +/- SU23)			-136.757,46	-133.000,00	-3.757,46				
Investive Gebarung										
SU 33	Summe Einzahlungen investive Gebarung						0,00	0,00	0,00	
SU 34	Summe Auszahlungen investive Gebarung						0,00	0,00	0,00	
SA2	Saldo (2) Geldfluss aus der Investiven Gebarung (33 - 34)						0,00	0,00	0,00	
SA3	Saldo (3) Nettofinanzierungssaldo (Saldo 1 + Saldo 2)						-136.757,46	-133.000,00	-3.757,46	
Finanzierungstätigkeit										
SU 35	Summe Einzahlungen aus der Finanzierungstätigkeit						0,00	0,00	0,00	
SU 36	Summe Auszahlungen aus der Finanzierungstätigkeit						0,00	0,00	0,00	
SA4	Saldo (4) Geldfluss aus der Finanzierungstätigkeit (35 - 36)						0,00	0,00	0,00	
SA5	Saldo (5) Geldfluss aus der voranschlagswirksamen Gebarung (Saldo 3 + Saldo 4)						-136.757,46	-133.000,00	-3.757,46	
42	Freie Wohlfahrt									
429	Sonstige Einrichtungen und Maßnahmen									
429000	Sonstige Einrichtungen und Maßnahmen									
Operative Gebarung										
SU 21 / 31	Summe Erträge / Einzahlungen operative Gebarung			0,00	0,00	0,00	0,00	0,00	0,00	
1/429000-728100	Subventionen an Pensionistenverband	2225	3225	24	100,00	100,00		100,00	100,00	
1/429000-768000	Freie Wohlfahrt für Beduerftige (Sp.)	2234	3234	27	125,00	100,00	25,00	125,00	100,00	25,00
SU 22 / 32	Summe Aufwendungen / Auszahlungen operative Gebarung			225,00	200,00	25,00	225,00	200,00	25,00	
SA 0 / SA 1	(0) Nettoergebnis (21 - 22) / (1) Geldfluss operative Gebarung (31 - 32)			-225,00	-200,00	-25,00	-225,00	-200,00	-25,00	
SU 23	Summe Haushaltsrücklagen			0,00	0,00	0,00	0,00	0,00	0,00	
SA00	Nettoergebnis nach Zuw./Entn. Haushaltsrücklagen (Saldo 0 +/- SU23)			-225,00	-200,00	-25,00				

	MVAG	MVAG	VCQU	Ergebnisrechnung			Finanzierungsrechnung			
				EH	FH	RA 2022	VA 2022	RA - VA	RA 2022	VA 2022
Investive Gebarung										
SU 33								0,00	0,00	0,00
SU 34								0,00	0,00	0,00
SA2								0,00	0,00	0,00
SA3								-225,00	-200,00	-25,00
Finanzierungstätigkeit										
SU 35								0,00	0,00	0,00
SU 36								0,00	0,00	0,00
SA4								0,00	0,00	0,00
SA5								-225,00	-200,00	-25,00
43 Jugendwohlfahrt										
439 Sonstige Einrichtungen und Maßnahmen										
439000 Sonstige Einrichtungen und Maßnahmen										
Operative Gebarung										
SU 21 / 31								0,00	0,00	0,00
1/439000-728000								293,00	100,00	193,00
1/439000-751000								26.093,93	25.000,00	1.093,93
1/439000-768100								210,00	500,00	-290,00
SU 22 / 32								26.596,93	25.600,00	996,93
SA 0 / SA 1								-26.596,93	-25.600,00	-996,93
SU 23								0,00	0,00	0,00
SA00								-26.596,93	-25.600,00	-996,93
Investive Gebarung										
SU 33								0,00	0,00	0,00
SU 34								0,00	0,00	0,00
SA2								0,00	0,00	0,00
SA3								-26.596,93	-25.600,00	-996,93
Finanzierungstätigkeit										
SU 35								0,00	0,00	0,00
SU 36								0,00	0,00	0,00
SA4								0,00	0,00	0,00
SA5								-26.596,93	-25.600,00	-996,93

	MVAG	MVAG	VCQU	Ergebnisrechnung			Finanzierungsrechnung				
				EH	FH		RA 2022	VA 2022	RA - VA	RA 2022	VA 2022
46											
469											
469000											
Operative Gebarung											
SU 21 / 31											
1/469000-768000											
SU 22 / 32											
SA 0 / SA 1											
SU 23											
SA00											
Investive Gebarung											
SU 33											
SU 34											
SA2											
SA3											
Finanzierungstätigkeit											
SU 35											
SU 36											
SA4											
SA5											
48											
480											
480000											
Operative Gebarung											
SU 21 / 31											
1/480000-768000											
SU 22 / 32											
SA 0 / SA 1											
SU 23											
SA00											
Investive Gebarung											
SU 33											
SU 34											
SA2											
SA3											

		MVAG	MVAG	VCQU	Ergebnisrechnung			Finanzierungsrechnung		
		EH	FH		RA 2022	VA 2022	RA - VA	RA 2022	VA 2022	RA - VA
Finanzierungstätigkeit										
SU 35	Summe Einzahlungen aus der Finanzierungstätigkeit							0,00	0,00	0,00
SU 36	Summe Auszahlungen aus der Finanzierungstätigkeit							0,00	0,00	0,00
SA4	Saldo (4) Geldfluss aus der Finanzierungstätigkeit (35 – 36)							0,00	0,00	0,00
SA5	Saldo (5) Geldfluss aus der voranschlagswirksamen Gebarung (Saldo 3 + Saldo 4)							-4.400,00	-1.600,00	-2.800,00
489	Sonstige Maßnahmen									
489000	Sonstige Maßnahmen									
Operative Gebarung										
SU 21 / 31	Summe Erträge / Einzahlungen operative Gebarung				0,00	0,00	0,00	0,00	0,00	0,00
1/489000-768000	Zinsenzuschüsse an Bauwerber	2234	3234	27	3.190,75		3.190,75	3.190,75		3.190,75
SU 22 / 32	Summe Aufwendungen / Auszahlungen operative Gebarung				3.190,75	0,00	3.190,75	3.190,75	0,00	3.190,75
SA 0 / SA 1	(0) Nettoergebnis (21 - 22) / (1) Geldfluss operative Gebarung (31 – 32)				-3.190,75	0,00	-3.190,75	-3.190,75	0,00	-3.190,75
SU 23	Summe Haushaltsrücklagen				0,00	0,00	0,00	0,00	0,00	0,00
SA00	Nettoergebnis nach Zuw./Entn. Haushaltsrücklagen (Saldo 0 +/- SU23)				-3.190,75	0,00	-3.190,75			
Investive Gebarung										
SU 33	Summe Einzahlungen investive Gebarung							0,00	0,00	0,00
SU 34	Summe Auszahlungen investive Gebarung							0,00	0,00	0,00
SA2	Saldo (2) Geldfluss aus der Investiven Gebarung (33 – 34)							0,00	0,00	0,00
SA3	Saldo (3) Nettofinanzierungssaldo (Saldo 1 + Saldo 2)							-3.190,75	0,00	-3.190,75
Finanzierungstätigkeit										
SU 35	Summe Einzahlungen aus der Finanzierungstätigkeit							0,00	0,00	0,00
SU 36	Summe Auszahlungen aus der Finanzierungstätigkeit							0,00	0,00	0,00
SA4	Saldo (4) Geldfluss aus der Finanzierungstätigkeit (35 – 36)							0,00	0,00	0,00
SA5	Saldo (5) Geldfluss aus der voranschlagswirksamen Gebarung (Saldo 3 + Saldo 4)							-3.190,75	0,00	-3.190,75

		MVAG	MVAG	VCQU	Ergebnisrechnung			Finanzierungsrechnung		
		EH	FH		RA 2022	VA 2022	RA - VA	RA 2022	VA 2022	RA - VA
5 Gesundheit										
51	Gesundheitsdienst									
510	Medizinische Bereichsversorgung									
510000	Medizinische Bereichsversorgung									
Operative Gebarung										
2/510000+816000	Kostenbeiträge	2114	3114	13	125,00		125,00	125,00		125,00
SU 21 / 31	Summe Erträge / Einzahlungen operative Gebarung				125,00	0,00	125,00	125,00	0,00	125,00
1/510000-564000	Totenbeschaugebühren (Besondere Geb.) FALSCH	2211	3211	20		200,00	-200,00		200,00	-200,00
1/510000-728000	Totenbeschaugebühr	2225	3225	24	120,00		120,00	120,00		120,00
1/510000-751000	Kosten gemeindeärztlicher Dienst	2231	3231	26	3.478,78	3.500,00	-21,22	3.478,78	3.500,00	-21,22
SU 22 / 32	Summe Aufwendungen / Auszahlungen operative Gebarung				3.598,78	3.700,00	-101,22	3.598,78	3.700,00	-101,22
SA 0 / SA 1	(0) Nettoergebnis (21 - 22) / (1) Geldfluss operative Gebarung (31 - 32)				-3.473,78	-3.700,00	226,22	-3.473,78	-3.700,00	226,22
SU 23	Summe Haushaltsrücklagen				0,00	0,00	0,00	0,00	0,00	0,00
SA00	Nettoergebnis nach Zuw./Entn. Haushaltsrücklagen (Saldo 0 +/- SU23)				-3.473,78	-3.700,00	226,22			
Investive Gebarung										
SU 33	Summe Einzahlungen investive Gebarung							0,00	0,00	0,00
SU 34	Summe Auszahlungen investive Gebarung							0,00	0,00	0,00
SA2	Saldo (2) Geldfluss aus der Investiven Gebarung (33 - 34)							0,00	0,00	0,00
SA3	Saldo (3) Nettofinanzierungssaldo (Saldo 1 + Saldo 2)							-3.473,78	-3.700,00	226,22
Finanzierungstätigkeit										
SU 35	Summe Einzahlungen aus der Finanzierungstätigkeit							0,00	0,00	0,00
SU 36	Summe Auszahlungen aus der Finanzierungstätigkeit							0,00	0,00	0,00
SA4	Saldo (4) Geldfluss aus der Finanzierungstätigkeit (35 - 36)							0,00	0,00	0,00
SA5	Saldo (5) Geldfluss aus der voranschlagswirksamen Gebarung (Saldo 3 + Saldo 4)							-3.473,78	-3.700,00	226,22
512	Sonstige medizinische Beratung und Betreuung									
512000	Sonstige Med. Beratung und Betreuung									
Operative Gebarung										
SU 21 / 31	Summe Erträge / Einzahlungen operative Gebarung				0,00	0,00	0,00	0,00	0,00	0,00
1/512000-728000	Impfungen	2225	3225	24	20,40	100,00	-79,60	20,40	100,00	-79,60
1/512000-729300	Gesunde Gemeinde	2225	3225	24	184,98	500,00	-315,02	184,98	500,00	-315,02
SU 22 / 32	Summe Aufwendungen / Auszahlungen operative Gebarung				205,38	600,00	-394,62	205,38	600,00	-394,62
SA 0 / SA 1	(0) Nettoergebnis (21 - 22) / (1) Geldfluss operative Gebarung (31 - 32)				-205,38	-600,00	394,62	-205,38	-600,00	394,62
SU 23	Summe Haushaltsrücklagen				0,00	0,00	0,00	0,00	0,00	0,00
SA00	Nettoergebnis nach Zuw./Entn. Haushaltsrücklagen (Saldo 0 +/- SU23)				-205,38	-600,00	394,62			

		MVAG	MVAG	VCQU	Ergebnisrechnung			Finanzierungsrechnung		
		EH	FH		RA 2022	VA 2022	RA - VA	RA 2022	VA 2022	RA - VA
Investive Gebarung										
SU 33	Summe Einzahlungen investive Gebarung							0,00	0,00	0,00
SU 34	Summe Auszahlungen investive Gebarung							0,00	0,00	0,00
SA2	Saldo (2) Geldfluss aus der Investiven Gebarung (33 – 34)							0,00	0,00	0,00
SA3	Saldo (3) Nettofinanzierungssaldo (Saldo 1 + Saldo 2)							-205,38	-600,00	394,62
Finanzierungstätigkeit										
SU 35	Summe Einzahlungen aus der Finanzierungstätigkeit							0,00	0,00	0,00
SU 36	Summe Auszahlungen aus der Finanzierungstätigkeit							0,00	0,00	0,00
SA4	Saldo (4) Geldfluss aus der Finanzierungstätigkeit (35 – 36)							0,00	0,00	0,00
SA5	Saldo (5) Geldfluss aus der voranschlagswirksamen Gebarung (Saldo 3 + Saldo 4)							-205,38	-600,00	394,62
519	Sonstige Einrichtungen und Maßnahmen									
519100	Covid-19 Pandemiebekämpfung									
Operative Gebarung										
2/519100+860000	Zweckzuschuss, kommunale Impfkampagne	2121	3121	15	7.677,00		7.677,00	7.677,00		7.677,00
2/519100+861000	Vergütung Verdienstentganges Epidemiegestz	2121	3121	15	4.593,81		4.593,81	4.593,81		4.593,81
2/519100+868000	Strafgelder Epidemiegesetz	2124	3124	16	645,00		645,00	645,00		645,00
SU 21 / 31	Summe Erträge / Einzahlungen operative Gebarung				12.915,81	0,00	12.915,81	12.915,81	0,00	12.915,81
1/519100-458000	Mittel zur ärztlichen Betreuung und Gesundheitsvorsorge	2221	3221	23	235,00	1.000,00	-765,00	235,00	1.000,00	-765,00
1/519100-729000	Sonstige Aufwendungen	2225	3225	24	-1.791,11	500,00	-2.291,11	-1.791,11	500,00	-2.291,11
SU 22 / 32	Summe Aufwendungen / Auszahlungen operative Gebarung				-1.556,11	1.500,00	-3.056,11	-1.556,11	1.500,00	-3.056,11
SA 0 / SA 1	(0) Nettoergebnis (21 - 22) / (1) Geldfluss operative Gebarung (31 – 32)				14.471,92	-1.500,00	15.971,92	14.471,92	-1.500,00	15.971,92
SU 23	Summe Haushaltsrücklagen				0,00	0,00	0,00	0,00	0,00	0,00
SA00	Nettoergebnis nach Zuw./Entn. Haushaltsrücklagen (Saldo 0 +/- SU23)				14.471,92	-1.500,00	15.971,92			
Investive Gebarung										
SU 33	Summe Einzahlungen investive Gebarung							0,00	0,00	0,00
SU 34	Summe Auszahlungen investive Gebarung							0,00	0,00	0,00
SA2	Saldo (2) Geldfluss aus der Investiven Gebarung (33 – 34)							0,00	0,00	0,00
SA3	Saldo (3) Nettofinanzierungssaldo (Saldo 1 + Saldo 2)							14.471,92	-1.500,00	15.971,92
Finanzierungstätigkeit										
SU 35	Summe Einzahlungen aus der Finanzierungstätigkeit							0,00	0,00	0,00
SU 36	Summe Auszahlungen aus der Finanzierungstätigkeit							0,00	0,00	0,00
SA4	Saldo (4) Geldfluss aus der Finanzierungstätigkeit (35 – 36)							0,00	0,00	0,00
SA5	Saldo (5) Geldfluss aus der voranschlagswirksamen Gebarung (Saldo 3 + Saldo 4)							14.471,92	-1.500,00	15.971,92

		MVAG	MVAG	VCQU	Ergebnisrechnung			Finanzierungsrechnung		
		EH	FH		RA 2022	VA 2022	RA - VA	RA 2022	VA 2022	RA - VA
52	Umweltschutz									
520	Natur- und Landschaftsschutz									
520000	Natur- und Landschaftsschutz									
Operative Gebarung										
SU 21 / 31	Summe Erträge / Einzahlungen operative Gebarung				0,00	0,00	0,00	0,00	0,00	0,00
1/520000-619100	Maßnahmen Baumkataster	2224	3224	24	16.912,18	27.900,00	-10.987,82	31.942,18	27.900,00	4.042,18
SU 22 / 32	Summe Aufwendungen / Auszahlungen operative Gebarung				16.912,18	27.900,00	-10.987,82	31.942,18	27.900,00	4.042,18
SA 0 / SA 1	(0) Nettoergebnis (21 - 22) / (1) Geldfluss operative Gebarung (31 - 32)				-16.912,18	-27.900,00	10.987,82	-31.942,18	-27.900,00	-4.042,18
SU 23	Summe Haushaltsrücklagen				0,00	0,00	0,00	0,00	0,00	0,00
SA00	Nettoergebnis nach Zuw./Entn. Haushaltsrücklagen (Saldo 0 +/- SU23)				-16.912,18	-27.900,00	10.987,82			
Investive Gebarung										
SU 33	Summe Einzahlungen investive Gebarung							0,00	0,00	0,00
SU 34	Summe Auszahlungen investive Gebarung							0,00	0,00	0,00
SA2	Saldo (2) Geldfluss aus der Investiven Gebarung (33 - 34)							0,00	0,00	0,00
SA3	Saldo (3) Nettofinanzierungssaldo (Saldo 1 + Saldo 2)							-31.942,18	-27.900,00	-4.042,18
Finanzierungstätigkeit										
SU 35	Summe Einzahlungen aus der Finanzierungstätigkeit							0,00	0,00	0,00
SU 36	Summe Auszahlungen aus der Finanzierungstätigkeit							0,00	0,00	0,00
SA4	Saldo (4) Geldfluss aus der Finanzierungstätigkeit (35 - 36)							0,00	0,00	0,00
SA5	Saldo (5) Geldfluss aus der voranschlagswirksamen Gebarung (Saldo 3 + Saldo 4)							-31.942,18	-27.900,00	-4.042,18
522	Reinhaltung der Luft									
522000	Maßnahmen zum Klimaschutz									
Operative Gebarung										
SU 21 / 31	Summe Erträge / Einzahlungen operative Gebarung				0,00	0,00	0,00	0,00	0,00	0,00
1/522000-726000	Beitrag Klimabündnisgemeinde	2225	3225	24	447,76	1.000,00	-552,24	447,76	1.000,00	-552,24
SU 22 / 32	Summe Aufwendungen / Auszahlungen operative Gebarung				447,76	1.000,00	-552,24	447,76	1.000,00	-552,24
SA 0 / SA 1	(0) Nettoergebnis (21 - 22) / (1) Geldfluss operative Gebarung (31 - 32)				-447,76	-1.000,00	552,24	-447,76	-1.000,00	552,24
SU 23	Summe Haushaltsrücklagen				0,00	0,00	0,00	0,00	0,00	0,00
SA00	Nettoergebnis nach Zuw./Entn. Haushaltsrücklagen (Saldo 0 +/- SU23)				-447,76	-1.000,00	552,24			
Investive Gebarung										
SU 33	Summe Einzahlungen investive Gebarung							0,00	0,00	0,00
SU 34	Summe Auszahlungen investive Gebarung							0,00	0,00	0,00
SA2	Saldo (2) Geldfluss aus der Investiven Gebarung (33 - 34)							0,00	0,00	0,00
SA3	Saldo (3) Nettofinanzierungssaldo (Saldo 1 + Saldo 2)							-447,76	-1.000,00	552,24

		MVAG	MVAG	VCQU	Ergebnisrechnung			Finanzierungsrechnung		
		EH	FH		RA 2022	VA 2022	RA - VA	RA 2022	VA 2022	RA - VA
Finanzierungstätigkeit										
SU 35	Summe Einzahlungen aus der Finanzierungstätigkeit							0,00	0,00	0,00
SU 36	Summe Auszahlungen aus der Finanzierungstätigkeit							0,00	0,00	0,00
SA4	Saldo (4) Geldfluss aus der Finanzierungstätigkeit (35 – 36)							0,00	0,00	0,00
SA5	Saldo (5) Geldfluss aus der voranschlagswirksamen Gebarung (Saldo 3 + Saldo 4)							-447,76	-1.000,00	552,24
56 Krankenanstalten anderer Rechtsträger										
562 Sprengelbeiträge										
562000 Sprengelbeiträge										
Operative Gebarung										
SU 21 / 31	Summe Erträge / Einzahlungen operative Gebarung				0,00	0,00	0,00	0,00	0,00	0,00
1/562000-752000	Zweckaufwand Noekas	2231	3231	26	265.735,36	261.000,00	4.735,36	265.735,36	261.000,00	4.735,36
SU 22 / 32	Summe Aufwendungen / Auszahlungen operative Gebarung				265.735,36	261.000,00	4.735,36	265.735,36	261.000,00	4.735,36
SA 0 / SA 1	(0) Nettoergebnis (21 - 22) / (1) Geldfluss operative Gebarung (31 – 32)				-265.735,36	-261.000,00	-4.735,36	-265.735,36	-261.000,00	-4.735,36
SU 23	Summe Haushaltsrücklagen				0,00	0,00	0,00	0,00	0,00	0,00
SA00	Nettoergebnis nach Zuw./Entn. Haushaltsrücklagen (Saldo 0 +/- SU23)				-265.735,36	-261.000,00	-4.735,36			
Investive Gebarung										
SU 33	Summe Einzahlungen investive Gebarung							0,00	0,00	0,00
SU 34	Summe Auszahlungen investive Gebarung							0,00	0,00	0,00
SA2	Saldo (2) Geldfluss aus der Investiven Gebarung (33 – 34)							0,00	0,00	0,00
SA3	Saldo (3) Nettofinanzierungssaldo (Saldo 1 + Saldo 2)							-265.735,36	-261.000,00	-4.735,36
Finanzierungstätigkeit										
SU 35	Summe Einzahlungen aus der Finanzierungstätigkeit							0,00	0,00	0,00
SU 36	Summe Auszahlungen aus der Finanzierungstätigkeit							0,00	0,00	0,00
SA4	Saldo (4) Geldfluss aus der Finanzierungstätigkeit (35 – 36)							0,00	0,00	0,00
SA5	Saldo (5) Geldfluss aus der voranschlagswirksamen Gebarung (Saldo 3 + Saldo 4)							-265.735,36	-261.000,00	-4.735,36
562100 Sprengelbeiträge										
Operative Gebarung										
SU 21 / 31	Summe Erträge / Einzahlungen operative Gebarung				0,00	0,00	0,00	0,00	0,00	0,00
1/562100-752000	Nökas (Verwaltungsaufwand)	2231	3231	26	5,83	100,00	-94,17	5,83	100,00	-94,17
SU 22 / 32	Summe Aufwendungen / Auszahlungen operative Gebarung				5,83	100,00	-94,17	5,83	100,00	-94,17
SA 0 / SA 1	(0) Nettoergebnis (21 - 22) / (1) Geldfluss operative Gebarung (31 – 32)				-5,83	-100,00	94,17	-5,83	-100,00	94,17
SU 23	Summe Haushaltsrücklagen				0,00	0,00	0,00	0,00	0,00	0,00
SA00	Nettoergebnis nach Zuw./Entn. Haushaltsrücklagen (Saldo 0 +/- SU23)				-5,83	-100,00	94,17			

	MVAG	MVAG	VCQU	Ergebnisrechnung			Finanzierungsrechnung			
				EH	FH	RA 2022	VA 2022	RA - VA	RA 2022	VA 2022
Investive Gebarung										
SU 33								0,00	0,00	0,00
SU 34								0,00	0,00	0,00
SA2								0,00	0,00	0,00
SA3								-5,83	-100,00	94,17
Finanzierungstätigkeit										
SU 35								0,00	0,00	0,00
SU 36								0,00	0,00	0,00
SA4								0,00	0,00	0,00
SA5								-5,83	-100,00	94,17

		MVAG	MVAG	VCQU	Ergebnisrechnung			Finanzierungsrechnung		
		EH	FH		RA 2022	VA 2022	RA - VA	RA 2022	VA 2022	RA - VA
6 Straßen- und Wasserbau, Verkehr										
61	Straßenbau									
612	Gemeindestraßen									
612000	Gemeindestraßen									
Operative Gebarung										
2/612000+813000	Erträge aus der Auflösung von Investitionszuschüssen (Kapitaltransfers)	2127			2.420,49	1.700,00	720,49			
2/612000+829910	Rückführung aus dem investiven Haushalt	2116	3116	18	38.500,00		38.500,00	38.500,00		38.500,00
2/612000+861100	Zinsenzuschüsse des Landes	2121	3121	15	643,13	600,00	43,13	643,13	600,00	43,13
SU 21 / 31	Summe Erträge / Einzahlungen operative Gebarung				41.563,62	2.300,00	39.263,62	39.143,13	600,00	38.543,13
1/612000-511000	Bezüge für Vb der Besoldungsgruppe li	2211	3211	20	19.051,14	18.900,00	151,14	19.051,14	18.900,00	151,14
1/612000-565000	Mehrleistungsvergütungen	2211	3211	20	837,50	900,00	-62,50	837,50	900,00	-62,50
1/612000-569000	Sonstige Nebengebühren	2211	3211	20	3.861,90	3.900,00	-38,10	3.861,90	3.900,00	-38,10
1/612000-580000	Dgb für Familienbeihilfen	2212	3212	20	926,26	1.000,00	-73,74	926,26	1.000,00	-73,74
1/612000-582000	Dgb zur Sozialen Sicherheit Organe	2212	3212	20	4.735,75	4.700,00	35,75	4.735,75	4.700,00	35,75
1/612000-582900	Mitarbeitervorsorge-Beiträge	2212	3212	20	291,50	300,00	-8,50	291,50	300,00	-8,50
1/612000-592000	Dotierung von Rückstellungen für Jubiläumswendungen	2214			213,47	200,00	13,47			
1/612000-611000	Instandhaltung von Straßenbauten	2224	3224	24	22.196,41	24.000,00	-1.803,59	2.348,10	24.000,00	-21.651,90
1/612000-650000	Zinsen für Finanzschulden in Euro	2241	3241	25	643,13	600,00	43,13	643,13	600,00	43,13
1/612000-680000	Planmäßige Abschreibung	2226			98.795,14	92.400,00	6.395,14			
5/612000-729910	Rückführung an den operativen Haushalt	2225	3225	1 24	38.500,00		38.500,00	38.500,00		38.500,00
SU 22 / 32	Summe Aufwendungen / Auszahlungen operative Gebarung				190.052,20	146.900,00	43.152,20	71.195,28	54.300,00	16.895,28
SA 0 / SA 1	(0) Nettoergebnis (21 - 22) / (1) Geldfluss operative Gebarung (31 - 32)				-148.488,58	-144.600,00	-3.888,58	-32.052,15	-53.700,00	21.647,85
SU 23	Summe Haushaltsrücklagen				0,00	0,00	0,00	0,00	0,00	0,00
SA00	Nettoergebnis nach Zuw./Entn. Haushaltsrücklagen (Saldo 0 +/- SU23)				-148.488,58	-144.600,00	-3.888,58			
Investive Gebarung										
6/612000+300000	Kapitaltransfers von Bund, Bundesfonds und Bundeskammern		3331	1 33				25.018,90	25.000,00	18,90
SU 33	Summe Einzahlungen investive Gebarung							25.018,90	25.000,00	18,90
5/612000-002000	Gemeindestraßenbau		3412	1 40				18.094,87	125.000,00	-106.905,13
SU 34	Summe Auszahlungen investive Gebarung							18.094,87	125.000,00	-106.905,13
SA2	Saldo (2) Geldfluss aus der Investiven Gebarung (33 - 34)							6.924,03	-100.000,00	106.924,03
SA3	Saldo (3) Nettofinanzierungssaldo (Saldo 1 + Saldo 2)							-25.128,12	-153.700,00	128.571,88
Finanzierungstätigkeit										
6/612000+346000	Darlehensaufnahme		3514	1 55				100.000,00	100.000,00	
SU 35	Summe Einzahlungen aus der Finanzierungstätigkeit							100.000,00	100.000,00	0,00

		MVAG			Ergebnisrechnung			Finanzierungsrechnung		
		EH	FH	VCQU	RA 2022	VA 2022	RA - VA	RA 2022	VA 2022	RA - VA
1/612000-346000	Tilgung Bankdarlehen		3614	65				15.525,00	16.100,00	-575,00
SU 36	Summe Auszahlungen aus der Finanzierungstätigkeit							15.525,00	16.100,00	-575,00
SA4	Saldo (4) Geldfluss aus der Finanzierungstätigkeit (35 – 36)							84.475,00	83.900,00	575,00
SA5	Saldo (5) Geldfluss aus der voranschlagswirksamen Gebarung (Saldo 3 + Saldo 4)							59.346,88	-69.800,00	129.146,88
63	Schutzwasserbau									
639	Sonstige Einrichtungen und Maßnahmen									
639000	Sonstige Einrichtungen u. Maßnahmen									
	Operative Gebarung									
SU 21 / 31	Summe Erträge / Einzahlungen operative Gebarung				0,00	0,00	0,00	0,00	0,00	0,00
1/639000-612000	Bachbettsanierung	2224	3224	24	17.516,70	19.000,00	-1.483,30	17.516,70	19.000,00	-1.483,30
SU 22 / 32	Summe Aufwendungen / Auszahlungen operative Gebarung				17.516,70	19.000,00	-1.483,30	17.516,70	19.000,00	-1.483,30
SA 0 / SA 1	(0) Nettoergebnis (21 - 22) / (1) Geldfluss operative Gebarung (31 – 32)				-17.516,70	-19.000,00	1.483,30	-17.516,70	-19.000,00	1.483,30
SU 23	Summe Haushaltsrücklagen				0,00	0,00	0,00	0,00	0,00	0,00
SA00	Nettoergebnis nach Zuw./Entn. Haushaltsrücklagen (Saldo 0 +/- SU23)				-17.516,70	-19.000,00	1.483,30			
	Investive Gebarung									
SU 33	Summe Einzahlungen investive Gebarung							0,00	0,00	0,00
SU 34	Summe Auszahlungen investive Gebarung							0,00	0,00	0,00
SA2	Saldo (2) Geldfluss aus der Investiven Gebarung (33 – 34)							0,00	0,00	0,00
SA3	Saldo (3) Nettofinanzierungssaldo (Saldo 1 + Saldo 2)							-17.516,70	-19.000,00	1.483,30
	Finanzierungstätigkeit									
SU 35	Summe Einzahlungen aus der Finanzierungstätigkeit							0,00	0,00	0,00
SU 36	Summe Auszahlungen aus der Finanzierungstätigkeit							0,00	0,00	0,00
SA4	Saldo (4) Geldfluss aus der Finanzierungstätigkeit (35 – 36)							0,00	0,00	0,00
SA5	Saldo (5) Geldfluss aus der voranschlagswirksamen Gebarung (Saldo 3 + Saldo 4)							-17.516,70	-19.000,00	1.483,30
64	Straßenverkehr									
640	Einrichtungen und Maßnahmen nach der Straßenverkehrsordnung									
640000	Einrichtungen u.Maßn.n.d.Stvo									
	Operative Gebarung									
2/640000+868000	Gemeindestrassenstrafen	2124	3124	16	171,90	500,00	-328,10	171,90	500,00	-328,10
SU 21 / 31	Summe Erträge / Einzahlungen operative Gebarung				171,90	500,00	-328,10	171,90	500,00	-328,10
1/640000-400000	Ankauf von Verkehrszeichen (GWG)	2221	3221	23	3.432,61	2.200,00	1.232,61	3.040,80	2.200,00	840,80
1/640000-680000	Planmäßige Abschreibung	2226			1.013,72	1.000,00	13,72			
SU 22 / 32	Summe Aufwendungen / Auszahlungen operative Gebarung				4.446,33	3.200,00	1.246,33	3.040,80	2.200,00	840,80
SA 0 / SA 1	(0) Nettoergebnis (21 - 22) / (1) Geldfluss operative Gebarung (31 – 32)				-4.274,43	-2.700,00	-1.574,43	-2.868,90	-1.700,00	-1.168,90

		MVAG	MVAG	VCQU	Ergebnisrechnung			Finanzierungsrechnung		
		EH	FH		RA 2022	VA 2022	RA - VA	RA 2022	VA 2022	RA - VA
SU 23	Summe Haushaltsrücklagen				0,00	0,00	0,00	0,00	0,00	0,00
SA00	Nettoergebnis nach Zuw./Entn. Haushaltsrücklagen (Saldo 0 +/- SU23)				-4.274,43	-2.700,00	-1.574,43			
Investive Gebarung										
SU 33	Summe Einzahlungen investive Gebarung							0,00	0,00	0,00
1/640000-005000	Ankauf Verkehrszeichen		3412	2 40					1.000,00	-1.000,00
SU 34	Summe Auszahlungen investive Gebarung							0,00	1.000,00	-1.000,00
SA2	Saldo (2) Geldfluss aus der Investiven Gebarung (33 – 34)							0,00	-1.000,00	1.000,00
SA3	Saldo (3) Nettofinanzierungssaldo (Saldo 1 + Saldo 2)							-2.868,90	-2.700,00	-168,90
Finanzierungstätigkeit										
SU 35	Summe Einzahlungen aus der Finanzierungstätigkeit							0,00	0,00	0,00
SU 36	Summe Auszahlungen aus der Finanzierungstätigkeit							0,00	0,00	0,00
SA4	Saldo (4) Geldfluss aus der Finanzierungstätigkeit (35 – 36)							0,00	0,00	0,00
SA5	Saldo (5) Geldfluss aus der voranschlagswirksamen Gebarung (Saldo 3 + Saldo 4)							-2.868,90	-2.700,00	-168,90
68	Post- und Telekommunikationsdienste									
680	Post- und Telekommunikationsdienste									
680000	Post- und Telekomminikationsdienste									
Operative Gebarung										
SU 21 / 31	Summe Erträge / Einzahlungen operative Gebarung				0,00	0,00	0,00	0,00	0,00	0,00
1/680000-600000	Strom in Oeffentlichen Fernsprech.	2222	3222	24	163,88	200,00	-36,12	163,88	200,00	-36,12
SU 22 / 32	Summe Aufwendungen / Auszahlungen operative Gebarung				163,88	200,00	-36,12	163,88	200,00	-36,12
SA 0 / SA 1	(0) Nettoergebnis (21 - 22) / (1) Geldfluss operative Gebarung (31 – 32)				-163,88	-200,00	36,12	-163,88	-200,00	36,12
SU 23	Summe Haushaltsrücklagen				0,00	0,00	0,00	0,00	0,00	0,00
SA00	Nettoergebnis nach Zuw./Entn. Haushaltsrücklagen (Saldo 0 +/- SU23)				-163,88	-200,00	36,12			
Investive Gebarung										
SU 33	Summe Einzahlungen investive Gebarung							0,00	0,00	0,00
SU 34	Summe Auszahlungen investive Gebarung							0,00	0,00	0,00
SA2	Saldo (2) Geldfluss aus der Investiven Gebarung (33 – 34)							0,00	0,00	0,00
SA3	Saldo (3) Nettofinanzierungssaldo (Saldo 1 + Saldo 2)							-163,88	-200,00	36,12
Finanzierungstätigkeit										
SU 35	Summe Einzahlungen aus der Finanzierungstätigkeit							0,00	0,00	0,00
SU 36	Summe Auszahlungen aus der Finanzierungstätigkeit							0,00	0,00	0,00
SA4	Saldo (4) Geldfluss aus der Finanzierungstätigkeit (35 – 36)							0,00	0,00	0,00
SA5	Saldo (5) Geldfluss aus der voranschlagswirksamen Gebarung (Saldo 3 + Saldo 4)							-163,88	-200,00	36,12

	MVAG	MVAG	VCQU	Ergebnisrechnung			Finanzierungsrechnung				
				EH	FH		RA 2022	VA 2022	RA - VA	RA 2022	VA 2022
69											
690											
690000											
Operative Gebarung											
SU 21 / 31											
1/690000-620000											
SU 22 / 32											
SA 0 / SA 1											
SU 23											
SA00											
Investive Gebarung											
SU 33											
SU 34											
SA2											
SA3											
Finanzierungstätigkeit											
SU 35											
SU 36											
SA4											
SA5											

		MVAG	MVAG	VCQU	Ergebnisrechnung			Finanzierungsrechnung		
		EH	FH		RA 2022	VA 2022	RA - VA	RA 2022	VA 2022	RA - VA
7 Wirtschaftsförderung										
71	Grundlagenverbesserung in der Land- und Forstwirtschaft									
710	Land- und forstwirtschaftlicher Wegebau									
710000	Land- und Forstwirtschaftl. Wegebau									
Operative Gebarung										
2/710000+813000	Erträge aus der Auflösung von Investitionszuschüssen (Kapitaltransfers)		2127		1.227,40	1.200,00	27,40			
SU 21 / 31	Summe Erträge / Einzahlungen operative Gebarung				1.227,40	1.200,00	27,40	0,00	0,00	0,00
1/710000-611000	Instandhaltung von Straßenbauten	2224	3224	24	7.800,00	24.000,00	-16.200,00	7.800,00	24.000,00	-16.200,00
1/710000-680000	Planmäßige Abschreibung	2226			15.566,83	15.600,00	-33,17			
1/710000-757100	Förderung Landwirtschaftl. Casino	2234	3234	27		100,00	-100,00		100,00	-100,00
SU 22 / 32	Summe Aufwendungen / Auszahlungen operative Gebarung				23.366,83	39.700,00	-16.333,17	7.800,00	24.100,00	-16.300,00
SA 0 / SA 1	(0) Nettoergebnis (21 - 22) / (1) Geldfluss operative Gebarung (31 - 32)				-22.139,43	-38.500,00	16.360,57	-7.800,00	-24.100,00	16.300,00
SU 23	Summe Haushaltsrücklagen				0,00	0,00	0,00	0,00	0,00	0,00
SA00	Nettoergebnis nach Zuw./Entn. Haushaltsrücklagen (Saldo 0 +/- SU23)				-22.139,43	-38.500,00	16.360,57			
Investive Gebarung										
SU 33	Summe Einzahlungen investive Gebarung							0,00	0,00	0,00
SU 34	Summe Auszahlungen investive Gebarung							0,00	0,00	0,00
SA2	Saldo (2) Geldfluss aus der Investiven Gebarung (33 - 34)							0,00	0,00	0,00
SA3	Saldo (3) Nettofinanzierungssaldo (Saldo 1 + Saldo 2)							-7.800,00	-24.100,00	16.300,00
Finanzierungstätigkeit										
SU 35	Summe Einzahlungen aus der Finanzierungstätigkeit							0,00	0,00	0,00
SU 36	Summe Auszahlungen aus der Finanzierungstätigkeit							0,00	0,00	0,00
SA4	Saldo (4) Geldfluss aus der Finanzierungstätigkeit (35 - 36)							0,00	0,00	0,00
SA5	Saldo (5) Geldfluss aus der voranschlagswirksamen Gebarung (Saldo 3 + Saldo 4)							-7.800,00	-24.100,00	16.300,00
77	Förderung des Fremdenverkehrs									
771	Maßnahmen zur Förderung des Fremdenverkehrs									
771000	Maßnahmen zur Förd. des Tourismus									
Operative Gebarung										
SU 21 / 31	Summe Erträge / Einzahlungen operative Gebarung				0,00	0,00	0,00	0,00	0,00	0,00
1/771000-726000	Mitgliedsbeiträge an Institutionen	2225	3225	24	2.645,35		2.645,35	2.645,35		2.645,35
1/771000-757000	Beiträge Fremdenverkehrsvereine - Region	2234	3234	27		2.700,00	-2.700,00		2.700,00	-2.700,00
SU 22 / 32	Summe Aufwendungen / Auszahlungen operative Gebarung				2.645,35	2.700,00	-54,65	2.645,35	2.700,00	-54,65
SA 0 / SA 1	(0) Nettoergebnis (21 - 22) / (1) Geldfluss operative Gebarung (31 - 32)				-2.645,35	-2.700,00	54,65	-2.645,35	-2.700,00	54,65

		MVAG			Ergebnisrechnung			Finanzierungsrechnung		
		EH	FH	VCQU	RA 2022	VA 2022	RA - VA	RA 2022	VA 2022	RA - VA
SU 23	Summe Haushaltsrücklagen				0,00	0,00	0,00	0,00	0,00	0,00
SA00	Nettoergebnis nach Zuw./Entn. Haushaltsrücklagen (Saldo 0 +/- SU23)				-2.645,35	-2.700,00	54,65			
Investive Gebarung										
SU 33	Summe Einzahlungen investive Gebarung							0,00	0,00	0,00
SU 34	Summe Auszahlungen investive Gebarung							0,00	0,00	0,00
SA2	Saldo (2) Geldfluss aus der Investiven Gebarung (33 – 34)							0,00	0,00	0,00
SA3	Saldo (3) Nettofinanzierungssaldo (Saldo 1 + Saldo 2)							-2.645,35	-2.700,00	54,65
Finanzierungstätigkeit										
SU 35	Summe Einzahlungen aus der Finanzierungstätigkeit							0,00	0,00	0,00
SU 36	Summe Auszahlungen aus der Finanzierungstätigkeit							0,00	0,00	0,00
SA4	Saldo (4) Geldfluss aus der Finanzierungstätigkeit (35 – 36)							0,00	0,00	0,00
SA5	Saldo (5) Geldfluss aus der voranschlagswirksamen Gebarung (Saldo 3 + Saldo 4)							-2.645,35	-2.700,00	54,65
78	Förderung von Handel, Gewerbe und Industrie									
780	Einrichtungen zur Förderung von Handel, Gewerbe und Industrie									
780000	Förderung Von Handel, Gewerbe und Ind.									
Operative Gebarung										
SU 21 / 31	Summe Erträge / Einzahlungen operative Gebarung				0,00	0,00	0,00	0,00	0,00	0,00
1/780000-755000	Subventionen an Unternehmen	2233	3233	27	1.734,28	2.000,00	-265,72	1.734,28	2.000,00	-265,72
SU 22 / 32	Summe Aufwendungen / Auszahlungen operative Gebarung				1.734,28	2.000,00	-265,72	1.734,28	2.000,00	-265,72
SA 0 / SA 1	(0) Nettoergebnis (21 - 22) / (1) Geldfluss operative Gebarung (31 – 32)				-1.734,28	-2.000,00	265,72	-1.734,28	-2.000,00	265,72
SU 23	Summe Haushaltsrücklagen				0,00	0,00	0,00	0,00	0,00	0,00
SA00	Nettoergebnis nach Zuw./Entn. Haushaltsrücklagen (Saldo 0 +/- SU23)				-1.734,28	-2.000,00	265,72			
Investive Gebarung										
SU 33	Summe Einzahlungen investive Gebarung							0,00	0,00	0,00
SU 34	Summe Auszahlungen investive Gebarung							0,00	0,00	0,00
SA2	Saldo (2) Geldfluss aus der Investiven Gebarung (33 – 34)							0,00	0,00	0,00
SA3	Saldo (3) Nettofinanzierungssaldo (Saldo 1 + Saldo 2)							-1.734,28	-2.000,00	265,72
Finanzierungstätigkeit										
SU 35	Summe Einzahlungen aus der Finanzierungstätigkeit							0,00	0,00	0,00
SU 36	Summe Auszahlungen aus der Finanzierungstätigkeit							0,00	0,00	0,00
SA4	Saldo (4) Geldfluss aus der Finanzierungstätigkeit (35 – 36)							0,00	0,00	0,00
SA5	Saldo (5) Geldfluss aus der voranschlagswirksamen Gebarung (Saldo 3 + Saldo 4)							-1.734,28	-2.000,00	265,72

		MVAG	MVAG	VCQU	Ergebnisrechnung			Finanzierungsrechnung		
		EH	FH		RA 2022	VA 2022	RA - VA	RA 2022	VA 2022	RA - VA
8 Dienstleistungen										
81	Öffentliche Einrichtungen (soweit nicht dem Abschnitt 85 zuzuordnen)									
810	Wasserversorgung									
810000	Wasserversorgung									
Operative Gebarung										
SU 21 / 31	Summe Erträge / Einzahlungen operative Gebarung				0,00	0,00	0,00	0,00	0,00	0,00
1/810000-612000	Instandh. von Wasser- u. Kanalisationsbauten (Hydranten)	2224	3224	24	10.221,36	8.800,00	1.421,36	10.221,36	8.800,00	1.421,36
SU 22 / 32	Summe Aufwendungen / Auszahlungen operative Gebarung				10.221,36	8.800,00	1.421,36	10.221,36	8.800,00	1.421,36
SA 0 / SA 1	(0) Nettoergebnis (21 - 22) / (1) Geldfluss operative Gebarung (31 - 32)				-10.221,36	-8.800,00	-1.421,36	-10.221,36	-8.800,00	-1.421,36
SU 23	Summe Haushaltsrücklagen				0,00	0,00	0,00	0,00	0,00	0,00
SA00	Nettoergebnis nach Zuw./Entn. Haushaltsrücklagen (Saldo 0 +/- SU23)				-10.221,36	-8.800,00	-1.421,36			
Investive Gebarung										
SU 33	Summe Einzahlungen investive Gebarung							0,00	0,00	0,00
SU 34	Summe Auszahlungen investive Gebarung							0,00	0,00	0,00
SA2	Saldo (2) Geldfluss aus der Investiven Gebarung (33 - 34)							0,00	0,00	0,00
SA3	Saldo (3) Nettofinanzierungssaldo (Saldo 1 + Saldo 2)							-10.221,36	-8.800,00	-1.421,36
Finanzierungstätigkeit										
SU 35	Summe Einzahlungen aus der Finanzierungstätigkeit							0,00	0,00	0,00
SU 36	Summe Auszahlungen aus der Finanzierungstätigkeit							0,00	0,00	0,00
SA4	Saldo (4) Geldfluss aus der Finanzierungstätigkeit (35 - 36)							0,00	0,00	0,00
SA5	Saldo (5) Geldfluss aus der voranschlagswirksamen Gebarung (Saldo 3 + Saldo 4)							-10.221,36	-8.800,00	-1.421,36
812	WC-Anlagen									
812000	WC-Anlage									
Operative Gebarung										
SU 21 / 31	Summe Erträge / Einzahlungen operative Gebarung				0,00	0,00	0,00	0,00	0,00	0,00
1/812000-614000	Instandhaltung von Gebäuden und Bauten	2224	3224	24		500,00	-500,00		500,00	-500,00
SU 22 / 32	Summe Aufwendungen / Auszahlungen operative Gebarung				0,00	500,00	-500,00	0,00	500,00	-500,00
SA 0 / SA 1	(0) Nettoergebnis (21 - 22) / (1) Geldfluss operative Gebarung (31 - 32)				0,00	-500,00	500,00	0,00	-500,00	500,00
SU 23	Summe Haushaltsrücklagen				0,00	0,00	0,00	0,00	0,00	0,00
SA00	Nettoergebnis nach Zuw./Entn. Haushaltsrücklagen (Saldo 0 +/- SU23)				0,00	-500,00	500,00			
Investive Gebarung										
SU 33	Summe Einzahlungen investive Gebarung							0,00	0,00	0,00
SU 34	Summe Auszahlungen investive Gebarung							0,00	0,00	0,00
SA2	Saldo (2) Geldfluss aus der Investiven Gebarung (33 - 34)							0,00	0,00	0,00

	MVAG	MVAG	VCQU	Ergebnisrechnung			Finanzierungsrechnung			
				EH	FH	RA 2022	VA 2022	RA - VA	RA 2022	VA 2022
SA3	Saldo (3) Nettofinanzierungssaldo (Saldo 1 + Saldo 2)						0,00	-500,00	500,00	
Finanzierungstätigkeit										
SU 35	Summe Einzahlungen aus der Finanzierungstätigkeit						0,00	0,00	0,00	
SU 36	Summe Auszahlungen aus der Finanzierungstätigkeit						0,00	0,00	0,00	
SA4	Saldo (4) Geldfluss aus der Finanzierungstätigkeit (35 – 36)						0,00	0,00	0,00	
SA5	Saldo (5) Geldfluss aus der voranschlagswirksamen Gebarung (Saldo 3 + Saldo 4)						0,00	-500,00	500,00	
814	Straßenreinigung									
814000	Straßenreinigung (Winterdienst)									
Operative Gebarung										
SU 21 / 31	Summe Erträge / Einzahlungen operative Gebarung						0,00	0,00	0,00	
1/814000-511000	Bezüge für Vb der Besoldungsgruppe li	2211	3211	20	4.047,56	4.100,00	-52,44	4.047,56	4.100,00	-52,44
1/814000-565000	Mehrleistungsvergütungen	2211	3211	20	125,00	200,00	-75,00	125,00	200,00	-75,00
1/814000-569000	Sonstige Nebengebühren	2211	3211	20	895,14	900,00	-4,86	895,14	900,00	-4,86
1/814000-580000	Dgb für Familienbeihilfen	2212	3212	20	197,78	200,00	-2,22	197,78	200,00	-2,22
1/814000-582000	Dgb zur Sozialen Sicherheit Organe	2212	3212	20	1.062,82	1.100,00	-37,18	1.062,82	1.100,00	-37,18
1/814000-591000	Dotierung von Rückstellungen für Abfertigungen					100,00	-100,00			
1/814000-592000	Dotierung von Rückstellungen für Jubiläumswendungen				51,17	100,00	-48,83			
1/814000-680000	Planmäßige Abschreibung				5.232,64		5.232,64			
1/814000-728000	Winterdienst (Streumaterial)	2225	3225	24	9.716,73	6.000,00	3.716,73	9.802,41	6.000,00	3.802,41
SU 22 / 32	Summe Aufwendungen / Auszahlungen operative Gebarung				21.328,84	12.700,00	8.628,84	16.130,71	12.500,00	3.630,71
SA 0 / SA 1	(0) Nettoergebnis (21 - 22) / (1) Geldfluss operative Gebarung (31 – 32)				-21.328,84	-12.700,00	-8.628,84	-16.130,71	-12.500,00	-3.630,71
SU 23	Summe Haushaltsrücklagen				0,00	0,00	0,00	0,00	0,00	0,00
SA00	Nettoergebnis nach Zuw./Entn. Haushaltsrücklagen (Saldo 0 +/- SU23)				-21.328,84	-12.700,00	-8.628,84			
Investive Gebarung										
SU 33	Summe Einzahlungen investive Gebarung						0,00	0,00	0,00	
SU 34	Summe Auszahlungen investive Gebarung						0,00	0,00	0,00	
SA2	Saldo (2) Geldfluss aus der Investiven Gebarung (33 – 34)						0,00	0,00	0,00	
SA3	Saldo (3) Nettofinanzierungssaldo (Saldo 1 + Saldo 2)						-16.130,71	-12.500,00	-3.630,71	
Finanzierungstätigkeit										
SU 35	Summe Einzahlungen aus der Finanzierungstätigkeit						0,00	0,00	0,00	
SU 36	Summe Auszahlungen aus der Finanzierungstätigkeit						0,00	0,00	0,00	
SA4	Saldo (4) Geldfluss aus der Finanzierungstätigkeit (35 – 36)						0,00	0,00	0,00	
SA5	Saldo (5) Geldfluss aus der voranschlagswirksamen Gebarung (Saldo 3 + Saldo 4)						-16.130,71	-12.500,00	-3.630,71	

		MVAG			Ergebnisrechnung			Finanzierungsrechnung		
		EH	FH	VCQU	RA 2022	VA 2022	RA - VA	RA 2022	VA 2022	RA - VA
815	Park- und Gartenanlagen, Kinderspielplätze									
815000	Park- und Gartenanlagen, Kinderspielplätze									
Operative Gebarung										
SU 21 / 31	Summe Erträge / Einzahlungen operative Gebarung				0,00	0,00	0,00	0,00	0,00	0,00
1/815000-618000	Instandhaltung Spielplätze	2224	3224	24	99,96	1.000,00	-900,04	99,96	1.000,00	-900,04
1/815000-680000	Planmäßige Abschreibung	2226			2.004,44	2.000,00	4,44			
SU 22 / 32	Summe Aufwendungen / Auszahlungen operative Gebarung				2.104,40	3.000,00	-895,60	99,96	1.000,00	-900,04
SA 0 / SA 1	(0) Nettoergebnis (21 - 22) / (1) Geldfluss operative Gebarung (31 - 32)				-2.104,40	-3.000,00	895,60	-99,96	-1.000,00	900,04
SU 23	Summe Haushaltsrücklagen				0,00	0,00	0,00	0,00	0,00	0,00
SA00	Nettoergebnis nach Zuw./Entn. Haushaltsrücklagen (Saldo 0 +/- SU23)				-2.104,40	-3.000,00	895,60			
Investive Gebarung										
SU 33	Summe Einzahlungen investive Gebarung							0,00	0,00	0,00
SU 34	Summe Auszahlungen investive Gebarung							0,00	0,00	0,00
SA2	Saldo (2) Geldfluss aus der Investiven Gebarung (33 - 34)							0,00	0,00	0,00
SA3	Saldo (3) Nettofinanzierungssaldo (Saldo 1 + Saldo 2)							-99,96	-1.000,00	900,04
Finanzierungstätigkeit										
SU 35	Summe Einzahlungen aus der Finanzierungstätigkeit							0,00	0,00	0,00
SU 36	Summe Auszahlungen aus der Finanzierungstätigkeit							0,00	0,00	0,00
SA4	Saldo (4) Geldfluss aus der Finanzierungstätigkeit (35 - 36)							0,00	0,00	0,00
SA5	Saldo (5) Geldfluss aus der voranschlagswirksamen Gebarung (Saldo 3 + Saldo 4)							-99,96	-1.000,00	900,04
816	Öffentliche Beleuchtung und öffentliche Uhren									
816000	Öffentliche Beleuchtung und Uhren									
Operative Gebarung										
2/816000+813000	Erträge aus der Auflösung von Investitionszuschüssen (Kapitaltransfers)	2127			2.294,70	2.300,00	-5,30			
6/816000+829910	Zuführung aus dem operativen Haushalt	2116	3116	1 18		12.600,00	-12.600,00		12.600,00	-12.600,00
2/816000+829910	Rückführung aus dem investiven Haushalt	2116	3116	18	7.900,00		7.900,00	7.900,00		7.900,00
6/816000+871000	Kapitaltransfers aus Gemeinde-Bedarfszuweisungsmittel	2121	3121	1 33	400,00		400,00	400,00		400,00
6/816000+871700	Energieförderung Land NÖ	2121	3121	1 33		400,00	-400,00		400,00	-400,00
SU 21 / 31	Summe Erträge / Einzahlungen operative Gebarung				10.594,70	15.300,00	-4.705,30	8.300,00	13.000,00	-4.700,00
1/816000-600000	Strom	2222	3222	24	16.733,04	14.000,00	2.733,04	16.473,04	14.000,00	2.473,04
1/816000-619000	Instandhaltung der Strassenbeleuchtung	2224	3224	24	3.985,30	8.000,00	-4.014,70	3.985,30	8.000,00	-4.014,70
1/816000-680000	Planmäßige Abschreibung	2226			33.002,92	33.000,00	2,92			
1/816000-729910	Zuführung an den investiven Haushalt	2225	3225	24		12.600,00	-12.600,00		12.600,00	-12.600,00
5/816000-729910	Rückführung an den operativen Haushalt	2225	3225	1 24	7.900,00		7.900,00	7.900,00		7.900,00
SU 22 / 32	Summe Aufwendungen / Auszahlungen operative Gebarung				61.621,26	67.600,00	-5.978,74	28.358,34	34.600,00	-6.241,66

	MVAG	MVAG	VCQU	Ergebnisrechnung			Finanzierungsrechnung		
				EH	FH	RA 2022	VA 2022	RA - VA	RA 2022
SA 0 / SA 1	(0) Nettoergebnis (21 - 22) / (1) Geldfluss operative Gebarung (31 - 32)			-51.026,56	-52.300,00	1.273,44	-20.058,34	-21.600,00	1.541,66
SU 23	Summe Haushaltsrücklagen			0,00	0,00	0,00	0,00	0,00	0,00
SA00	Nettoergebnis nach Zuw./Entn. Haushaltsrücklagen (Saldo 0 +/- SU23)			-51.026,56	-52.300,00	1.273,44			
Investive Gebarung									
SU 33	Summe Einzahlungen investive Gebarung						0,00	0,00	0,00
5/816000-050000	Errichtung der Straßenbeleuchtung		3412 1 40					13.000,00	-13.000,00
SU 34	Summe Auszahlungen investive Gebarung						0,00	13.000,00	-13.000,00
SA2	Saldo (2) Geldfluss aus der Investiven Gebarung (33 - 34)						0,00	-13.000,00	13.000,00
SA3	Saldo (3) Nettofinanzierungssaldo (Saldo 1 + Saldo 2)						-20.058,34	-34.600,00	14.541,66
Finanzierungstätigkeit									
SU 35	Summe Einzahlungen aus der Finanzierungstätigkeit						0,00	0,00	0,00
SU 36	Summe Auszahlungen aus der Finanzierungstätigkeit						0,00	0,00	0,00
SA4	Saldo (4) Geldfluss aus der Finanzierungstätigkeit (35 - 36)						0,00	0,00	0,00
SA5	Saldo (5) Geldfluss aus der voranschlagswirksamen Gebarung (Saldo 3 + Saldo 4)						-20.058,34	-34.600,00	14.541,66
82	Betriebsähnliche Einrichtungen und Betriebe								
820	Wirtschaftshöfe								
820000	Wirtschaftshöfe								
Operative Gebarung									
2/820000+813000	Erträge aus der Auflösung von Investitionszuschüssen (Kapitaltransfers)		2127	1.031,19	1.000,00	31,19			
2/820000+829200	Abfertigungsversicherung 820		2116 3116 18	2.993,74		2.993,74			
2/820000+861200	Zinsenzuschuss Land NÖ		2121 3121 15	1.358,24	1.200,00	158,24	1.358,24	1.200,00	158,24
SU 21 / 31	Summe Erträge / Einzahlungen operative Gebarung			5.383,17	2.200,00	3.183,17	1.358,24	1.200,00	158,24
1/820000-400000	Bauhof sonstiges Material		2221 3221 23	1.867,25	1.500,00	367,25	1.867,25	1.500,00	367,25
1/820000-400100	Dienstbekleidung		2221 3221 23	549,53	700,00	-150,47	549,53	700,00	-150,47
1/820000-400200	Ankauf Werkzeuge (GWG)		2221 3221 23	382,10	1.500,00	-1.117,90	382,10	1.500,00	-1.117,90
1/820000-400300	Ankauf Maschinen (GWG)		2221 3221 23		1.000,00	-1.000,00		1.000,00	-1.000,00
1/820000-451000	Brennstoffe		2221 3221 23	1.340,81	1.500,00	-159,19	1.340,81	1.500,00	-159,19
1/820000-452000	Treibstoffe		2221 3221 23	4.135,18	2.600,00	1.535,18	4.249,39	2.600,00	1.649,39
1/820000-459000	Sonstige Verbrauchsgüter		2221 3221 23		300,00	-300,00		300,00	-300,00
1/820000-511000	Bezüge für Vb der Besoldungsgruppe li		2211 3211 20	45.811,26	45.400,00	411,26	45.811,26	45.400,00	411,26
1/820000-523000	Bezüge Arbeiter, Nicht Ganzj. Beschaeft.		2211 3211 20	300,00	600,00	-300,00	300,00	600,00	-300,00
1/820000-565000	Mehrleistungsvergütung		2211 3211 20	1.537,50	1.600,00	-62,50	1.537,50	1.600,00	-62,50
1/820000-569000	Sonstige Nebengebühren		2211 3211 20	9.958,56	9.900,00	58,56	9.958,56	9.900,00	58,56
1/820000-580000	Dgb für Familienbeihilfen		2212 3212 20	2.246,57	2.300,00	-53,43	2.246,57	2.300,00	-53,43
1/820000-582000	Sonst. Dgb zur Sozialen Sicherheit		2212 3212 20	11.947,01	11.900,00	47,01	11.947,01	11.900,00	47,01

		MVAG			Ergebnisrechnung			Finanzierungsrechnung		
		EH	FH	VCQU	RA 2022	VA 2022	RA - VA	RA 2022	VA 2022	RA - VA
1/820000-582900	Mitarbeitervorsorge-Beiträge	2212	3212	20	143,54	200,00	-56,46	143,54	200,00	-56,46
1/820000-591000	Dotierung von Rückstellungen für Abfertigungen	2214				800,00	-800,00			
1/820000-592000	Dotierung von Rückstellungen für Jubiläumszuwendungen	2214			565,67	500,00	65,67			
1/820000-600000	Strom	2222	3222	24	515,17	2.000,00	-1.484,83	560,28	2.000,00	-1.439,72
1/820000-614000	Instandhaltung Bauhof	2224	3224	24	2.355,54	3.000,00	-644,46	2.355,54	3.000,00	-644,46
1/820000-617000	Instandhaltung von Fahrzeugen	2224	3224	24	1.599,96	4.500,00	-2.900,04	1.599,96	4.500,00	-2.900,04
1/820000-618000	Instandhaltung v. Werkzeugen	2224	3224	24	3.702,68	1.500,00	2.202,68	3.702,68	1.500,00	2.202,68
1/820000-618100	Instandhaltung von sonstigen Anlagen und Plätzen	2224	3224	24	843,56	700,00	143,56	843,56	700,00	143,56
1/820000-631000	Telekommunikationsdienste	2222	3222	24	276,37	200,00	76,37	276,37	200,00	76,37
1/820000-650000	Kreditzinsen	2241	3241	25	1.408,75	1.400,00	8,75	1.408,75	1.400,00	8,75
1/820000-670000	Versicherungen	2222	3222	24	1.124,32	1.700,00	-575,68	1.124,32	1.700,00	-575,68
1/820000-670100	Abfertigungsversicherung Allianz	2222	3222	24	2.643,10	2.700,00	-56,90	2.643,10	2.700,00	-56,90
1/820000-680000	Planmäßige Abschreibung	2226			11.440,69	11.400,00	40,69			
1/820000-711000	öffentliche Abgaben	2225	3225	24	1.426,04	1.500,00	-73,96	1.426,04	1.500,00	-73,96
SU 22 / 32	Summe Aufwendungen / Auszahlungen operative Gebarung				108.121,16	112.900,00	-4.778,84	96.274,12	100.200,00	-3.925,88
SA 0 / SA 1	(0) Nettoergebnis (21 - 22) / (1) Geldfluss operative Gebarung (31 - 32)				-102.737,99	-110.700,00	7.962,01	-94.915,88	-99.000,00	4.084,12
SU 23	Summe Haushaltsrücklagen				0,00	0,00	0,00	0,00	0,00	0,00
SA00	Nettoergebnis nach Zuw./Entn. Haushaltsrücklagen (Saldo 0 +/- SU23)				-102.737,99	-110.700,00	7.962,01			
Investive Gebarung										
SU 33	Summe Einzahlungen investive Gebarung							0,00	0,00	0,00
1/820000-020000	Ankauf Maschinen		3414	2 41					2.000,00	-2.000,00
1/820000-030000	Werkzeuge und sonstige Erzeugungsmittel		3414	2 41					1.000,00	-1.000,00
SU 34	Summe Auszahlungen investive Gebarung							0,00	3.000,00	-3.000,00
SA2	Saldo (2) Geldfluss aus der Investiven Gebarung (33 - 34)							0,00	-3.000,00	3.000,00
SA3	Saldo (3) Nettofinanzierungssaldo (Saldo 1 + Saldo 2)							-94.915,88	-102.000,00	7.084,12
Finanzierungstätigkeit										
SU 35	Summe Einzahlungen aus der Finanzierungstätigkeit							0,00	0,00	0,00
1/820000-346000	Tilgung Bankdarlehen		3614	65				16.666,66	16.700,00	-33,34
SU 36	Summe Auszahlungen aus der Finanzierungstätigkeit							16.666,66	16.700,00	-33,34
SA4	Saldo (4) Geldfluss aus der Finanzierungstätigkeit (35 - 36)							-16.666,66	-16.700,00	33,34
SA5	Saldo (5) Geldfluss aus der voranschlagswirksamen Gebarung (Saldo 3 + Saldo 4)							-111.582,54	-118.700,00	7.117,46

		MVAG			Ergebnisrechnung			Finanzierungsrechnung		
		EH	FH	VCQU	RA 2022	VA 2022	RA - VA	RA 2022	VA 2022	RA - VA
821	Fuhrpark									
821000	Fuhrpark									
Operative Gebarung										
2/821000+803100	Veräußerungen von technischen Anlagen, Fahrzeugen und Maschinen	2116		31	2.000,00			2.000,00		
SU 21 / 31	Summe Erträge / Einzahlungen operative Gebarung				2.000,00	0,00	2.000,00	0,00	0,00	0,00
1/821000-670000	Versicherungen	2222	3222	24	4.510,97	3.600,00	910,97	4.510,97	3.600,00	910,97
1/821000-700100	Mietzahlungen	2223	3223	24	860,12	900,00	-39,88	860,12	900,00	-39,88
SU 22 / 32	Summe Aufwendungen / Auszahlungen operative Gebarung				5.371,09	4.500,00	871,09	5.371,09	4.500,00	871,09
SA 0 / SA 1	(0) Nettoergebnis (21 - 22) / (1) Geldfluss operative Gebarung (31 - 32)				-3.371,09	-4.500,00	1.128,91	-5.371,09	-4.500,00	-871,09
SU 23	Summe Haushaltsrücklagen				0,00	0,00	0,00	0,00	0,00	0,00
SA00	Nettoergebnis nach Zuw./Entn. Haushaltsrücklagen (Saldo 0 +/- SU23)				-3.371,09	-4.500,00	1.128,91			
Investive Gebarung										
2/821000+803100	Veräußerungen von technischen Anlagen, Fahrzeugen und Maschinen			3314 31				2.000,00		2.000,00
SU 33	Summe Einzahlungen investive Gebarung							2.000,00	0,00	2.000,00
SU 34	Summe Auszahlungen investive Gebarung							0,00	0,00	0,00
SA2	Saldo (2) Geldfluss aus der Investiven Gebarung (33 - 34)							2.000,00	0,00	2.000,00
SA3	Saldo (3) Nettofinanzierungssaldo (Saldo 1 + Saldo 2)							-3.371,09	-4.500,00	1.128,91
Finanzierungstätigkeit										
SU 35	Summe Einzahlungen aus der Finanzierungstätigkeit							0,00	0,00	0,00
SU 36	Summe Auszahlungen aus der Finanzierungstätigkeit							0,00	0,00	0,00
SA4	Saldo (4) Geldfluss aus der Finanzierungstätigkeit (35 - 36)							0,00	0,00	0,00
SA5	Saldo (5) Geldfluss aus der voranschlagswirksamen Gebarung (Saldo 3 + Saldo 4)							-3.371,09	-4.500,00	1.128,91
84	Liegenschaften, Wohn- und Geschäftsgebäude									
840	Grundbesitz									
840000	Grundbesitz									
Operative Gebarung										
SU 21 / 31	Summe Erträge / Einzahlungen operative Gebarung				0,00	0,00	0,00	0,00	0,00	0,00
1/840000-700000	Pachtzahlungen	2223	3223	24	600,00	500,00	100,00	600,00	500,00	100,00
1/840000-711000	Öffentliche Abgaben	2225	3225	24	474,37	900,00	-425,63	463,37	900,00	-436,63
SU 22 / 32	Summe Aufwendungen / Auszahlungen operative Gebarung				1.074,37	1.400,00	-325,63	1.063,37	1.400,00	-336,63
SA 0 / SA 1	(0) Nettoergebnis (21 - 22) / (1) Geldfluss operative Gebarung (31 - 32)				-1.074,37	-1.400,00	325,63	-1.063,37	-1.400,00	336,63
SU 23	Summe Haushaltsrücklagen				0,00	0,00	0,00	0,00	0,00	0,00
SA00	Nettoergebnis nach Zuw./Entn. Haushaltsrücklagen (Saldo 0 +/- SU23)				-1.074,37	-1.400,00	325,63			

	MVAG	MVAG	VCQU	Ergebnisrechnung			Finanzierungsrechnung			
				EH	FH		RA 2022	VA 2022	RA - VA	RA 2022
Investive Gebarung										
SU 33								0,00	0,00	0,00
SU 34								0,00	0,00	0,00
SA2								0,00	0,00	0,00
SA3								-1.063,37	-1.400,00	336,63
Finanzierungstätigkeit										
SU 35								0,00	0,00	0,00
SU 36								0,00	0,00	0,00
SA4								0,00	0,00	0,00
SA5								-1.063,37	-1.400,00	336,63
85 Betriebe mit marktbestimmter Tätigkeit										
851 Betriebe der Abwasserbeseitigung										
851000 Betriebe der Abwasserbeseitigung										
Operative Gebarung										
2/851000+813000	Erträge aus der Auflösung von Investitionszuschüssen (Kapitaltransfers)		2127					7.780,79	7.700,00	80,79
2/851000+852100	Kanalbenutzungsgebühren	2113	3113	12				205.791,43	207.000,00	-1.208,57
2/851000+860000	Transferzahlungen KPC Zinsen	2121	3121	15				3.239,61	3.100,00	139,61
SU 21 / 31	Summe Erträge / Einzahlungen operative Gebarung							216.811,83	217.800,00	-988,17
1/851000-456000	Schreib-, Zeichen- u. Sonst. Bueromittel	2221	3221	23				400,00	400,00	
1/851000-510000	Bezüge für Vb der Besoldungsgruppe I	2211	3211	20				9.098,04	9.200,00	-101,96
1/851000-565000	Mehrleistungsvergütungen	2211	3211	20				37,76	200,00	-162,24
1/851000-569000	Nebengebühren	2211	3211	20				57,23	200,00	-142,77
1/851000-580000	Dgb Finanzamt	2212	3212	20				364,81	400,00	-35,19
1/851000-582000	Dgb Soz.Versicherung	2212	3212	20				1.823,95	1.800,00	23,95
1/851000-582900	Mitarbeitervorsorge	2212	3212	20				112,54	100,00	12,54
1/851000-592000	Dotierung von Rückstellungen für Jubiläumszuwendungen	2214						486,40	1.300,00	-813,60
1/851000-613000	Reparaturen/Wartung U Kanalgänzungen	2224	3224	24				9.577,73	45.000,00	-35.422,27
1/851000-618000	Datenaktualisierung Kanalkataster	2224	3224	24				252,72	300,00	-47,28
1/851000-650000	Zinsen	2241	3241	25				10.072,67	10.100,00	-27,33
1/851000-680000	Planmäßige Abschreibung	2226						44.035,66	44.000,00	35,66
1/851000-710000	Gebrauchsabgabe Sonst.ausg.	2225	3225	24				4.253,85	4.500,00	-246,15
1/851000-728000	Kanalschlussabgaben Überprüfung	2225	3225	24				231,96	500,00	-268,04
1/851000-752000	Beiträge an Abwasserverbände Vw	2231	3231	26				47.900,00	47.900,00	
1/851000-752100	Beiträge an Abwasserverbände Zweck	2231	3231	26				40.800,00	40.800,00	

		MVAG			Ergebnisrechnung			Finanzierungsrechnung		
		EH	FH	VCQU	RA 2022	VA 2022	RA - VA	RA 2022	VA 2022	RA - VA
1/851000-752200	Sonderumlage Abwasserverband	2231	3231	26	10.300,00	10.300,00		10.300,00	10.300,00	
SU 22 / 32	Summe Aufwendungen / Auszahlungen operative Gebarung				179.805,32	217.000,00	-37.194,68	135.641,44	171.700,00	-36.058,56
SA 0 / SA 1	(0) Nettoergebnis (21 - 22) / (1) Geldfluss operative Gebarung (31 - 32)				37.006,51	800,00	36.206,51	73.622,44	38.400,00	35.222,44
SU 23	Summe Haushaltsrücklagen				0,00	0,00	0,00	0,00	0,00	0,00
SA00	Nettoergebnis nach Zuw./Entn. Haushaltsrücklagen (Saldo 0 +/- SU23)				37.006,51	800,00	36.206,51			
Investive Gebarung										
2/851000+300000	Kapitaltransfers KPC		3331	33				4.938,39		4.938,39
2/851000+307000	Kanaleinmündungsabgabe		3334	34				5.552,93	8.000,00	-2.447,07
SU 33	Summe Einzahlungen investive Gebarung							10.491,32	8.000,00	2.491,32
SU 34	Summe Auszahlungen investive Gebarung							0,00	0,00	0,00
SA2	Saldo (2) Geldfluss aus der Investiven Gebarung (33 - 34)							10.491,32	8.000,00	2.491,32
SA3	Saldo (3) Nettofinanzierungssaldo (Saldo 1 + Saldo 2)							84.113,76	46.400,00	37.713,76
Finanzierungstätigkeit										
SU 35	Summe Einzahlungen aus der Finanzierungstätigkeit							0,00	0,00	0,00
1/851000-344000	Tilgung von Bundesdarlehen (Wwf)		3611	64				34.876,17	34.900,00	-23,83
SU 36	Summe Auszahlungen aus der Finanzierungstätigkeit							34.876,17	34.900,00	-23,83
SA4	Saldo (4) Geldfluss aus der Finanzierungstätigkeit (35 - 36)							-34.876,17	-34.900,00	23,83
SA5	Saldo (5) Geldfluss aus der voranschlagswirksamen Gebarung (Saldo 3 + Saldo 4)							49.237,59	11.500,00	37.737,59
852	Betriebe der Müllbeseitigung									
852000	Betriebe der Müllbeseitigung									
Operative Gebarung										
2/852000+852000	Muellbehandlungsgebuehren	2113	3113	12	76.257,18	76.000,00	257,18	76.306,34	76.000,00	306,34
2/852000+852100	Abfallbehandlungsabgabe	2113	3113	12	14.949,23	14.900,00	49,23	14.957,35	14.900,00	57,35
SU 21 / 31	Summe Erträge / Einzahlungen operative Gebarung				91.206,41	90.900,00	306,41	91.263,69	90.900,00	363,69
1/852000-413000	Ankauf von Muellsaecken	2221	3221	23	1.213,98	1.500,00	-286,02	1.213,98	1.500,00	-286,02
1/852000-456000	Schreib-, Zeichen- u. Sonst. Bueromittel	2221	3221	23	400,00	400,00		400,00	400,00	
1/852000-510000	Bezuege für Vb der Besoldungsgruppe I	2211	3211	20	4.548,91	4.600,00	-51,09	4.548,91	4.600,00	-51,09
1/852000-565000	Mehrleistungsvergütungen	2211	3211	20	18,88	100,00	-81,12	18,88	100,00	-81,12
1/852000-569000	Nebengebühren	2211	3211	20	28,61	100,00	-71,39	28,61	100,00	-71,39
1/852000-580000	Dgb Finanzamt	2212	3212	20	182,11	200,00	-17,89	182,11	200,00	-17,89
1/852000-582000	Dgb Soz.Versicherung	2212	3212	20	911,77	900,00	11,77	911,77	900,00	11,77
1/852000-582900	Mitarbeitervorsorge	2212	3212	20	56,23	100,00	-43,77	56,23	100,00	-43,77
1/852000-592000	Dotierung von Rückstellungen für Jubiläumszuwendungen	2214			243,19	700,00	-456,81			
1/852000-620000	Transportkosten	2222	3222	24	27.720,61	25.500,00	2.220,61	28.537,84	25.500,00	3.037,84
1/852000-728100	Grünschnittsorgung	2225	3225	24	2.079,20	6.000,00	-3.920,80	2.079,20	6.000,00	-3.920,80
1/852000-728200	Sperrmüllaktion	2225	3225	24	1.409,31	2.200,00	-790,69	1.409,31	2.200,00	-790,69

		MVAG MVAG VCQU			Ergebnisrechnung			Finanzierungsrechnung		
		EH	FH		RA 2022	VA 2022	RA - VA	RA 2022	VA 2022	RA - VA
1/852000-752000	Beitrag an Muellbeseitigungsverband	2231	3231	26	50.832,82	50.000,00	832,82	52.385,75	50.000,00	2.385,75
SU 22 / 32	Summe Aufwendungen / Auszahlungen operative Gebarung				89.645,62	92.300,00	-2.654,38	91.772,59	91.600,00	172,59
SA 0 / SA 1	(0) Nettoergebnis (21 - 22) / (1) Geldfluss operative Gebarung (31 - 32)				1.560,79	-1.400,00	2.960,79	-508,90	-700,00	191,10
SU 23	Summe Haushaltsrücklagen				0,00	0,00	0,00	0,00	0,00	0,00
SA00	Nettoergebnis nach Zuw./Entn. Haushaltsrücklagen (Saldo 0 +/- SU23)				1.560,79	-1.400,00	2.960,79			
Investive Gebarung										
SU 33	Summe Einzahlungen investive Gebarung							0,00	0,00	0,00
SU 34	Summe Auszahlungen investive Gebarung							0,00	0,00	0,00
SA2	Saldo (2) Geldfluss aus der Investiven Gebarung (33 - 34)							0,00	0,00	0,00
SA3	Saldo (3) Nettofinanzierungssaldo (Saldo 1 + Saldo 2)							-508,90	-700,00	191,10
Finanzierungstätigkeit										
SU 35	Summe Einzahlungen aus der Finanzierungstätigkeit							0,00	0,00	0,00
SU 36	Summe Auszahlungen aus der Finanzierungstätigkeit							0,00	0,00	0,00
SA4	Saldo (4) Geldfluss aus der Finanzierungstätigkeit (35 - 36)							0,00	0,00	0,00
SA5	Saldo (5) Geldfluss aus der voranschlagswirksamen Gebarung (Saldo 3 + Saldo 4)							-508,90	-700,00	191,10
853	Betriebe für die Errichtung und Verwaltung von Wohn- und Geschäftsgebäuden									
853000	Betrieb f.Wohn- und Geschäftsgebäude									
Operative Gebarung										
2/853000+811000	Einnahmen aus Vermietung	2115	3115	14	92.169,81	86.500,00	5.669,81	93.167,94	86.500,00	6.667,94
2/853000+813000	Erträge aus der Auflösung von Investitionszuschüssen (Kapitaltransfers)	2127			166,26	200,00	-33,74			
2/853000+828000	Rückersätze V ausgaben (Betriebskosten)	2116	3116	18	29.648,17	26.000,00	3.648,17	30.023,17	26.000,00	4.023,17
SU 21 / 31	Summe Erträge / Einzahlungen operative Gebarung				121.984,24	112.700,00	9.284,24	123.191,11	112.500,00	10.691,11
1/853000-451000	Brennstoffe	2221	3221	23	27.613,41	12.500,00	15.113,41	29.424,39	12.500,00	16.924,39
1/853000-600000	Strom	2222	3222	24	6.016,37	5.800,00	216,37	5.336,28	5.800,00	-463,72
1/853000-614000	Instandhaltung von Gebäuden	2224	3224	24	20.169,57	19.500,00	669,57	20.214,72	19.500,00	714,72
1/853000-670000	Versicherungen	2222	3222	24	3.850,70	4.600,00	-749,30	3.850,70	4.600,00	-749,30
1/853000-680000	Planmäßige Abschreibung	2226			27.743,91	27.700,00	43,91			
1/853000-710100	KEST Mietzinsrücklage	2225	3225	24		100,00	-100,00		100,00	-100,00
1/853000-711000	Öffentliche Abgaben	2225	3225	24	6.362,23	6.500,00	-137,77	6.646,50	6.500,00	146,50
1/853000-729000	Sonstige ausgaben	2225	3225	24		100,00	-100,00		100,00	-100,00
SU 22 / 32	Summe Aufwendungen / Auszahlungen operative Gebarung				91.756,19	76.800,00	14.956,19	65.472,59	49.100,00	16.372,59
SA 0 / SA 1	(0) Nettoergebnis (21 - 22) / (1) Geldfluss operative Gebarung (31 - 32)				30.228,05	35.900,00	-5.671,95	57.718,52	63.400,00	-5.681,48
SU 23	Summe Haushaltsrücklagen				0,00	0,00	0,00	0,00	0,00	0,00
SA00	Nettoergebnis nach Zuw./Entn. Haushaltsrücklagen (Saldo 0 +/- SU23)				30.228,05	35.900,00	-5.671,95			

		MVAG	MVAG	VCQU	Ergebnisrechnung			Finanzierungsrechnung		
		EH	FH		RA 2022	VA 2022	RA - VA	RA 2022	VA 2022	RA - VA
Investive Gebarung										
SU 33	Summe Einzahlungen investive Gebarung							0,00	0,00	0,00
SU 34	Summe Auszahlungen investive Gebarung							0,00	0,00	0,00
SA2	Saldo (2) Geldfluss aus der Investiven Gebarung (33 – 34)							0,00	0,00	0,00
SA3	Saldo (3) Nettofinanzierungssaldo (Saldo 1 + Saldo 2)							57.718,52	63.400,00	-5.681,48
Finanzierungstätigkeit										
SU 35	Summe Einzahlungen aus der Finanzierungstätigkeit							0,00	0,00	0,00
SU 36	Summe Auszahlungen aus der Finanzierungstätigkeit							0,00	0,00	0,00
SA4	Saldo (4) Geldfluss aus der Finanzierungstätigkeit (35 – 36)							0,00	0,00	0,00
SA5	Saldo (5) Geldfluss aus der voranschlagswirksamen Gebarung (Saldo 3 + Saldo 4)							57.718,52	63.400,00	-5.681,48
853300 Arztpraxis Umbau Puchberger Straße 36										
Operative Gebarung										
SU 21 / 31	Summe Erträge / Einzahlungen operative Gebarung				0,00	0,00	0,00	0,00	0,00	0,00
1/853300-680000	Planmäßige Abschreibung		2226		3.144,83		3.144,83			
SU 22 / 32	Summe Aufwendungen / Auszahlungen operative Gebarung				3.144,83	0,00	3.144,83	0,00	0,00	0,00
SA 0 / SA 1	(0) Nettoergebnis (21 - 22) / (1) Geldfluss operative Gebarung (31 – 32)				-3.144,83	0,00	-3.144,83	0,00	0,00	0,00
SU 23	Summe Haushaltsrücklagen				0,00	0,00	0,00	0,00	0,00	0,00
SA00	Nettoergebnis nach Zuw./Entn. Haushaltsrücklagen (Saldo 0 +/- SU23)				-3.144,83	0,00	-3.144,83			
Investive Gebarung										
SU 33	Summe Einzahlungen investive Gebarung							0,00	0,00	0,00
5/853300-010000	Gebäude und Bauten		3413	1 40				66.732,00	62.000,00	4.732,00
SU 34	Summe Auszahlungen investive Gebarung							66.732,00	62.000,00	4.732,00
SA2	Saldo (2) Geldfluss aus der Investiven Gebarung (33 – 34)							-66.732,00	-62.000,00	-4.732,00
SA3	Saldo (3) Nettofinanzierungssaldo (Saldo 1 + Saldo 2)							-66.732,00	-62.000,00	-4.732,00
Finanzierungstätigkeit										
6/853300+346000	Investitionsdarlehen von Finanzunternehmen		3514	1 55				62.000,00	62.000,00	
SU 35	Summe Einzahlungen aus der Finanzierungstätigkeit							62.000,00	62.000,00	0,00
SU 36	Summe Auszahlungen aus der Finanzierungstätigkeit							0,00	0,00	0,00
SA4	Saldo (4) Geldfluss aus der Finanzierungstätigkeit (35 – 36)							62.000,00	62.000,00	0,00
SA5	Saldo (5) Geldfluss aus der voranschlagswirksamen Gebarung (Saldo 3 + Saldo 4)							-4.732,00	0,00	-4.732,00
853400 Ergotherapie Puchberger Straße 4										
Operative Gebarung										
SU 21 / 31	Summe Erträge / Einzahlungen operative Gebarung				0,00	0,00	0,00	0,00	0,00	0,00
1/853400-680000	Planmäßige Abschreibung		2226		122,32		122,32			
SU 22 / 32	Summe Aufwendungen / Auszahlungen operative Gebarung				122,32	0,00	122,32	0,00	0,00	0,00

	MVAG	MVAG VCQU			Ergebnisrechnung			Finanzierungsrechnung		
		EH	FH		RA 2022	VA 2022	RA - VA	RA 2022	VA 2022	RA - VA
SA 0 / SA 1		(0) Nettoergebnis (21 - 22) / (1) Geldfluss operative Gebarung (31 - 32)			-122,32	0,00	-122,32	0,00	0,00	0,00
SU 23		Summe Haushaltsrücklagen			0,00	0,00	0,00	0,00	0,00	0,00
SA00		Nettoergebnis nach Zuw./Entn. Haushaltsrücklagen (Saldo 0 +/- SU23)			-122,32	0,00	-122,32			
Investive Gebarung										
SU 33		Summe Einzahlungen investive Gebarung						0,00	0,00	0,00
5/853400-010000		Gebäude und Bauten	3413	1 40				1.397,52		1.397,52
SU 34		Summe Auszahlungen investive Gebarung						1.397,52	0,00	1.397,52
SA2		Saldo (2) Geldfluss aus der Investiven Gebarung (33 - 34)						-1.397,52	0,00	-1.397,52
SA3		Saldo (3) Nettofinanzierungssaldo (Saldo 1 + Saldo 2)						-1.397,52	0,00	-1.397,52
Finanzierungstätigkeit										
SU 35		Summe Einzahlungen aus der Finanzierungstätigkeit						0,00	0,00	0,00
SU 36		Summe Auszahlungen aus der Finanzierungstätigkeit						0,00	0,00	0,00
SA4		Saldo (4) Geldfluss aus der Finanzierungstätigkeit (35 - 36)						0,00	0,00	0,00
SA5		Saldo (5) Geldfluss aus der voranschlagswirksamen Gebarung (Saldo 3 + Saldo 4)						-1.397,52	0,00	-1.397,52
87 Wirtschaftliche Unternehmungen										
870 Elektrizitätsversorgung										
870000 PV-Anlage Bauhof										
Operative Gebarung										
2/870000+813000		Erträge aus der Auflösung von Investitionszuschüssen (Kapitaltransfers)	2127		1.896,00	1.400,00	496,00			
2/870000+829910		Sonstige Erträge	2116	3116 18	2.365,27		2.365,27	2.365,27		2.365,27
6/870000+871000		Kapitaltransfers aus Gemeinde-Bedarfszuweisungsmittel	2121	3121 1 33	5.000,00		5.000,00	5.000,00		5.000,00
SU 21 / 31		Summe Erträge / Einzahlungen operative Gebarung			9.261,27	1.400,00	7.861,27	7.365,27	0,00	7.365,27
1/870000-651000		Zinsaufwand für Finanzierungsleasing	2241	3241 25	189,90	400,00	-210,10	189,90	400,00	-210,10
1/870000-680000		Planmäßige Abschreibung	2226		3.571,65	1.400,00	2.171,65			
5/870000-729910		Sonstige Aufwendungen	2225	3225 1 24	2.365,27		2.365,27	2.365,27		2.365,27
SU 22 / 32		Summe Aufwendungen / Auszahlungen operative Gebarung			6.126,82	1.800,00	4.326,82	2.555,17	400,00	2.155,17
SA 0 / SA 1		(0) Nettoergebnis (21 - 22) / (1) Geldfluss operative Gebarung (31 - 32)			3.134,45	-400,00	3.534,45	4.810,10	-400,00	5.210,10
SU 23		Summe Haushaltsrücklagen			0,00	0,00	0,00	0,00	0,00	0,00
SA00		Nettoergebnis nach Zuw./Entn. Haushaltsrücklagen (Saldo 0 +/- SU23)			3.134,45	-400,00	3.534,45			
Investive Gebarung										
6/870000+300000		Kapitaltransfers von Bund, Bundesfonds und Bundeskammern	3331	1 33				5.940,00	4.500,00	1.440,00
6/870000+301000		Kapitaltransfers von Ländern, Landesfonds und Landeskammern	3331	1 33					5.000,00	-5.000,00
SU 33		Summe Einzahlungen investive Gebarung						5.940,00	9.500,00	-3.560,00

		MVAG			Ergebnisrechnung			Finanzierungsrechnung		
		EH	FH	VCQU	RA 2022	VA 2022	RA - VA	RA 2022	VA 2022	RA - VA
5/870000-050000	Sonderanlagen		3412	1 40				9.500,00		-9.500,00
SU 34	Summe Auszahlungen investive Gebarung							0,00	9.500,00	-9.500,00
SA2	Saldo (2) Geldfluss aus der Investiven Gebarung (33 – 34)							5.940,00	0,00	5.940,00
SA3	Saldo (3) Nettofinanzierungssaldo (Saldo 1 + Saldo 2)							10.750,10	-400,00	11.150,10
Finanzierungstätigkeit										
SU 35	Summe Einzahlungen aus der Finanzierungstätigkeit							0,00	0,00	0,00
1/870000-310000	Verbindlichkeiten aus Finanzierungsleasing		3615					2.250,00	2.300,00	-50,00
SU 36	Summe Auszahlungen aus der Finanzierungstätigkeit							2.250,00	2.300,00	-50,00
SA4	Saldo (4) Geldfluss aus der Finanzierungstätigkeit (35 – 36)							-2.250,00	-2.300,00	50,00
SA5	Saldo (5) Geldfluss aus der voranschlagswirksamen Gebarung (Saldo 3 + Saldo 4)							8.500,10	-2.700,00	11.200,10
870100	PV-Anlage Sicherheitszentrum									
Operative Gebarung										
2/870100+813000	Erträge aus der Auflösung von Investitionszuschüssen (Kapitaltransfers)	2127			666,67	700,00	-33,33			
6/870100+871000	Kapitaltransfers aus Gemeinde- Bedarfszuweisungsmittel	2121	3121	1 33	4.092,00		4.092,00	4.092,00		4.092,00
SU 21 / 31	Summe Erträge / Einzahlungen operative Gebarung				4.758,67	700,00	4.058,67	4.092,00	0,00	4.092,00
1/870100-651000	Zinsaufwand für Finanzierungsleasing	2241	3241	25	84,40	200,00	-115,60	84,40	200,00	-115,60
1/870100-680000	Planmäßige Abschreibung	2226			1.153,93	700,00	453,93			
SU 22 / 32	Summe Aufwendungen / Auszahlungen operative Gebarung				1.238,33	900,00	338,33	84,40	200,00	-115,60
SA 0 / SA 1	(0) Nettoergebnis (21 - 22) / (1) Geldfluss operative Gebarung (31 – 32)				3.520,34	-200,00	3.720,34	4.007,60	-200,00	4.207,60
SU 23	Summe Haushaltsrücklagen				0,00	0,00	0,00	0,00	0,00	0,00
SA00	Nettoergebnis nach Zuw./Entn. Haushaltsrücklagen (Saldo 0 +/- SU23)				3.520,34	-200,00	3.720,34			
Investive Gebarung										
6/870100+300000	Kapitaltransfers von Bund, Bundesfonds und Bundeskammern		3331	1 33				2.200,00		-2.200,00
6/870100+301000	Kapitaltransfers von Ländern, Landesfonds und Landeskammern		3331	1 33				3.700,00		-3.700,00
SU 33	Summe Einzahlungen investive Gebarung							0,00	5.900,00	-5.900,00
5/870100-050000	Sonderanlagen		3412	1 40				13.643,24	5.900,00	7.743,24
SU 34	Summe Auszahlungen investive Gebarung							13.643,24	5.900,00	7.743,24
SA2	Saldo (2) Geldfluss aus der Investiven Gebarung (33 – 34)							-13.643,24	0,00	-13.643,24
SA3	Saldo (3) Nettofinanzierungssaldo (Saldo 1 + Saldo 2)							-9.635,64	-200,00	-9.435,64
Finanzierungstätigkeit										
SU 35	Summe Einzahlungen aus der Finanzierungstätigkeit							0,00	0,00	0,00

		MVAG MVAG VCQU		Ergebnisrechnung			Finanzierungsrechnung		
		EH	FH	RA 2022	VA 2022	RA - VA	RA 2022	VA 2022	RA - VA
1/870100-310000	Verbindlichkeiten aus Finanzierungsleasing		3615				1.000,00	1.000,00	
SU 36	Summe Auszahlungen aus der Finanzierungstätigkeit						1.000,00	1.000,00	0,00
SA4	Saldo (4) Geldfluss aus der Finanzierungstätigkeit (35 – 36)						-1.000,00	-1.000,00	0,00
SA5	Saldo (5) Geldfluss aus der voranschlagswirksamen Gebarung (Saldo 3 + Saldo 4)						-10.635,64	-1.200,00	-9.435,64

		MVAG	MVAG	VCQU	Ergebnisrechnung			Finanzierungsrechnung		
		EH	FH		RA 2022	VA 2022	RA - VA	RA 2022	VA 2022	RA - VA
9 Finanzwirtschaft										
90	Gesonderte Verwaltung									
900	Gesonderte Verwaltung									
900000	Gesonderte Verwaltung									
Operative Gebarung										
2/900000+868000	Kostenersatz Jagdpachtauszahlung	2124	3124	16	200,00	200,00		200,00	200,00	
SU 21 / 31	Summe Erträge / Einzahlungen operative Gebarung				200,00	200,00	0,00	200,00	200,00	0,00
SU 22 / 32	Summe Aufwendungen / Auszahlungen operative Gebarung				0,00	0,00	0,00	0,00	0,00	0,00
SA 0 / SA 1	(0) Nettoergebnis (21 - 22) / (1) Geldfluss operative Gebarung (31 - 32)				200,00	200,00	0,00	200,00	200,00	0,00
SU 23	Summe Haushaltsrücklagen				0,00	0,00	0,00	0,00	0,00	0,00
SA00	Nettoergebnis nach Zuw./Entn. Haushaltsrücklagen (Saldo 0 +/- SU23)				200,00	200,00	0,00			
Investive Gebarung										
SU 33	Summe Einzahlungen investive Gebarung							0,00	0,00	0,00
SU 34	Summe Auszahlungen investive Gebarung							0,00	0,00	0,00
SA2	Saldo (2) Geldfluss aus der Investiven Gebarung (33 - 34)							0,00	0,00	0,00
SA3	Saldo (3) Nettofinanzierungssaldo (Saldo 1 + Saldo 2)							200,00	200,00	0,00
Finanzierungstätigkeit										
SU 35	Summe Einzahlungen aus der Finanzierungstätigkeit							0,00	0,00	0,00
SU 36	Summe Auszahlungen aus der Finanzierungstätigkeit							0,00	0,00	0,00
SA4	Saldo (4) Geldfluss aus der Finanzierungstätigkeit (35 - 36)							0,00	0,00	0,00
SA5	Saldo (5) Geldfluss aus der voranschlagswirksamen Gebarung (Saldo 3 + Saldo 4)							200,00	200,00	0,00
91 Kapitalvermögen und Stiftungen ohne eigene Rechtspersönlichkeit										
910	Geldverkehr									
910000	Geldverkehr									
Operative Gebarung										
2/910000+823000	Zinsen der Giro- und Spargirokonten	2131	3131	14	44,13	100,00	-55,87	44,13	100,00	-55,87
SU 21 / 31	Summe Erträge / Einzahlungen operative Gebarung				44,13	100,00	-55,87	44,13	100,00	-55,87
1/910000-659000	Geldverkehrsspesen	2244	3244	24	1.622,46	2.000,00	-377,54	2.161,68	2.000,00	161,68
SU 22 / 32	Summe Aufwendungen / Auszahlungen operative Gebarung				1.622,46	2.000,00	-377,54	2.161,68	2.000,00	161,68
SA 0 / SA 1	(0) Nettoergebnis (21 - 22) / (1) Geldfluss operative Gebarung (31 - 32)				-1.578,33	-1.900,00	321,67	-2.117,55	-1.900,00	-217,55
SU 23	Summe Haushaltsrücklagen				0,00	0,00	0,00	0,00	0,00	0,00
SA00	Nettoergebnis nach Zuw./Entn. Haushaltsrücklagen (Saldo 0 +/- SU23)				-1.578,33	-1.900,00	321,67			
Investive Gebarung										
SU 33	Summe Einzahlungen investive Gebarung							0,00	0,00	0,00

		MVAG			Ergebnisrechnung			Finanzierungsrechnung		
		EH	FH	VCQU	RA 2022	VA 2022	RA - VA	RA 2022	VA 2022	RA - VA
SU 34	Summe Auszahlungen investive Gebarung							0,00	0,00	0,00
SA2	Saldo (2) Geldfluss aus der Investiven Gebarung (33 – 34)							0,00	0,00	0,00
SA3	Saldo (3) Nettofinanzierungssaldo (Saldo 1 + Saldo 2)							-2.117,55	-1.900,00	-217,55
Finanzierungstätigkeit										
SU 35	Summe Einzahlungen aus der Finanzierungstätigkeit							0,00	0,00	0,00
SU 36	Summe Auszahlungen aus der Finanzierungstätigkeit							0,00	0,00	0,00
SA4	Saldo (4) Geldfluss aus der Finanzierungstätigkeit (35 – 36)							0,00	0,00	0,00
SA5	Saldo (5) Geldfluss aus der voranschlagswirksamen Gebarung (Saldo 3 + Saldo 4)							-2.117,55	-1.900,00	-217,55
912	Rücklagen (soweit nicht aufteilbar)									
912000	Rücklagen(soweit nicht Aufgeteilt)									
Operative Gebarung										
SU 21 / 31	Summe Erträge / Einzahlungen operative Gebarung				0,00	0,00	0,00	0,00	0,00	0,00
SU 22 / 32	Summe Aufwendungen / Auszahlungen operative Gebarung				0,00	0,00	0,00	0,00	0,00	0,00
SA 0 / SA 1	(0) Nettoergebnis (21 - 22) / (1) Geldfluss operative Gebarung (31 – 32)				0,00	0,00	0,00	0,00	0,00	0,00
2/912000+895009	Entnahmen von allgemeinen Haushaltsrücklagen - Auflösung		2301			184.900,00	-184.900,00			
SU 23	Summe Haushaltsrücklagen				0,00	184.900,00	-184.900,00	0,00	0,00	0,00
SA00	Nettoergebnis nach Zuw./Entn. Haushaltsrücklagen (Saldo 0 +/- SU23)				0,00	184.900,00	-184.900,00			
Investive Gebarung										
SU 33	Summe Einzahlungen investive Gebarung							0,00	0,00	0,00
SU 34	Summe Auszahlungen investive Gebarung							0,00	0,00	0,00
SA2	Saldo (2) Geldfluss aus der Investiven Gebarung (33 – 34)							0,00	0,00	0,00
SA3	Saldo (3) Nettofinanzierungssaldo (Saldo 1 + Saldo 2)							0,00	0,00	0,00
Finanzierungstätigkeit										
SU 35	Summe Einzahlungen aus der Finanzierungstätigkeit							0,00	0,00	0,00
SU 36	Summe Auszahlungen aus der Finanzierungstätigkeit							0,00	0,00	0,00
SA4	Saldo (4) Geldfluss aus der Finanzierungstätigkeit (35 – 36)							0,00	0,00	0,00
SA5	Saldo (5) Geldfluss aus der voranschlagswirksamen Gebarung (Saldo 3 + Saldo 4)							0,00	0,00	0,00
92	Öffentliche Abgaben									
920	Ausschließliche Gemeindeabgaben									
920000	Ausschließliche Gemeindeabgaben									
Operative Gebarung										
2/920000+816000	Kostensersatz Einhebung Seuchenvorsorgeabgabe	2114	3114	13	420,60	400,00	20,60	420,60	400,00	20,60
2/920000+830000	Grundsteuer A	2111	3111	10	2.518,53	2.700,00	-181,47	2.518,53	2.700,00	-181,47

		MVAG MVAG VCQU			Ergebnisrechnung			Finanzierungsrechnung		
		EH	FH		RA 2022	VA 2022	RA - VA	RA 2022	VA 2022	RA - VA
2/920000+831000	Grundsteuer B	2111	3111	10	67.504,04	49.000,00	18.504,04	67.849,60	49.000,00	18.849,60
2/920000+833100	Kommunalsteuer	2111	3111	10	79.572,99	85.000,00	-5.427,01	79.572,99	85.000,00	-5.427,01
2/920000+838000	Hundeabgabe	2111	3111	10	3.883,08	4.100,00	-216,92	3.833,08	4.100,00	-266,92
2/920000+840000	Ankuendigungsabgabe	2111	3111	10	6.259,94	7.000,00	-740,06	6.259,94	7.000,00	-740,06
2/920000+841000	Gebrauchsabgabe	2111	3111	10	19.449,13	20.000,00	-550,87	19.449,13	20.000,00	-550,87
2/920000+849000	Mahn- und Nebengebühren	2111	3111	10	248,81	400,00	-151,19	294,77	400,00	-105,23
2/920000+850000	Aufschliessungsabgabe	2111	3111	10	96.406,23	25.000,00	71.406,23	115.626,52	25.000,00	90.626,52
2/920000+853000	Jagd- und Fischereiabgaben (Gemeindeanteile)	2111	3111	10	97,53		97,53	97,53		97,53
2/920000+856000	Verwaltungsabgaben (Standesamtsgeb.)	2111	3111	10	4.195,39	2.000,00	2.195,39	4.195,39	2.000,00	2.195,39
SU 21 / 31	Summe Erträge / Einzahlungen operative Gebarung				280.556,27	195.600,00	84.956,27	300.118,08	195.600,00	104.518,08
1/920000-752000	Beiträge an Abgabeneinhebungsverband	2231	3231	26	5.133,73	4.000,00	1.133,73	5.133,73	4.000,00	1.133,73
SU 22 / 32	Summe Aufwendungen / Auszahlungen operative Gebarung				5.133,73	4.000,00	1.133,73	5.133,73	4.000,00	1.133,73
SA 0 / SA 1	(0) Nettoergebnis (21 - 22) / (1) Geldfluss operative Gebarung (31 - 32)				275.422,54	191.600,00	83.822,54	294.984,35	191.600,00	103.384,35
SU 23	Summe Haushaltsrücklagen				0,00	0,00	0,00	0,00	0,00	0,00
SA00	Nettoergebnis nach Zuw./Entn. Haushaltsrücklagen (Saldo 0 +/- SU23)				275.422,54	191.600,00	83.822,54			
Investive Gebarung										
SU 33	Summe Einzahlungen investive Gebarung							0,00	0,00	0,00
SU 34	Summe Auszahlungen investive Gebarung							0,00	0,00	0,00
SA2	Saldo (2) Geldfluss aus der Investiven Gebarung (33 - 34)							0,00	0,00	0,00
SA3	Saldo (3) Nettofinanzierungssaldo (Saldo 1 + Saldo 2)							294.984,35	191.600,00	103.384,35
Finanzierungstätigkeit										
SU 35	Summe Einzahlungen aus der Finanzierungstätigkeit							0,00	0,00	0,00
SU 36	Summe Auszahlungen aus der Finanzierungstätigkeit							0,00	0,00	0,00
SA4	Saldo (4) Geldfluss aus der Finanzierungstätigkeit (35 - 36)							0,00	0,00	0,00
SA5	Saldo (5) Geldfluss aus der voranschlagswirksamen Gebarung (Saldo 3 + Saldo 4)							294.984,35	191.600,00	103.384,35
921	Zwischen Ländern und Gemeinden geteilte Abgaben									
921000	Landesabgabe									
Operative Gebarung										
2/921000+834000	Nächtigungstaxe	2111	3111	10	99,04	100,00	-0,96	99,04	100,00	-0,96
2/921000+834100	Interessentenbeitrag	2111	3111	10	10,74		10,74	10,74		10,74
2/921000+861000	Transfers von Ländern, Landesfonds und Landeskammern	2121	3121	15	4.823,98		4.823,98	4.823,98		4.823,98
SU 21 / 31	Summe Erträge / Einzahlungen operative Gebarung				4.933,76	100,00	4.833,76	4.933,76	100,00	4.833,76
SU 22 / 32	Summe Aufwendungen / Auszahlungen operative Gebarung				0,00	0,00	0,00	0,00	0,00	0,00
SA 0 / SA 1	(0) Nettoergebnis (21 - 22) / (1) Geldfluss operative Gebarung (31 - 32)				4.933,76	100,00	4.833,76	4.933,76	100,00	4.833,76
SU 23	Summe Haushaltsrücklagen				0,00	0,00	0,00	0,00	0,00	0,00
SA00	Nettoergebnis nach Zuw./Entn. Haushaltsrücklagen (Saldo 0 +/- SU23)				4.933,76	100,00	4.833,76			

		MVAG MVAG VCQU			Ergebnisrechnung			Finanzierungsrechnung		
		EH	FH		RA 2022	VA 2022	RA - VA	RA 2022	VA 2022	RA - VA
Investive Gebarung										
SU 33	Summe Einzahlungen investive Gebarung							0,00	0,00	0,00
SU 34	Summe Auszahlungen investive Gebarung							0,00	0,00	0,00
SA2	Saldo (2) Geldfluss aus der Investiven Gebarung (33 – 34)							0,00	0,00	0,00
SA3	Saldo (3) Nettofinanzierungssaldo (Saldo 1 + Saldo 2)							4.933,76	100,00	4.833,76
Finanzierungstätigkeit										
SU 35	Summe Einzahlungen aus der Finanzierungstätigkeit							0,00	0,00	0,00
SU 36	Summe Auszahlungen aus der Finanzierungstätigkeit							0,00	0,00	0,00
SA4	Saldo (4) Geldfluss aus der Finanzierungstätigkeit (35 – 36)							0,00	0,00	0,00
SA5	Saldo (5) Geldfluss aus der voranschlagswirksamen Gebarung (Saldo 3 + Saldo 4)							4.933,76	100,00	4.833,76
925	Ertragsanteile an gemeinschaftlichen Bundesabgaben									
925000	Ertragsanteile an Gemeensch. Bundesabg.									
Operative Gebarung										
2/925000+859000	Ertragsanteile nach abgest. Bevölkerungssch.	2112	3112	11	1.009.954,25	899.000,00	110.954,25	1.009.954,25	899.000,00	110.954,25
2/925000+859400	Abg.Ertrg.Bev.Schl. (inkl.Kest)	2112	3112	11	11.549,21		11.549,21	11.549,21		11.549,21
SU 21 / 31	Summe Erträge / Einzahlungen operative Gebarung				1.021.503,46	899.000,00	122.503,46	1.021.503,46	899.000,00	122.503,46
SU 22 / 32	Summe Aufwendungen / Auszahlungen operative Gebarung				0,00	0,00	0,00	0,00	0,00	0,00
SA 0 / SA 1	(0) Nettoergebnis (21 - 22) / (1) Geldfluss operative Gebarung (31 – 32)				1.021.503,46	899.000,00	122.503,46	1.021.503,46	899.000,00	122.503,46
SU 23	Summe Haushaltsrücklagen				0,00	0,00	0,00	0,00	0,00	0,00
SA00	Nettoergebnis nach Zuw./Entn. Haushaltsrücklagen (Saldo 0 +/- SU23)				1.021.503,46	899.000,00	122.503,46			
Investive Gebarung										
SU 33	Summe Einzahlungen investive Gebarung							0,00	0,00	0,00
SU 34	Summe Auszahlungen investive Gebarung							0,00	0,00	0,00
SA2	Saldo (2) Geldfluss aus der Investiven Gebarung (33 – 34)							0,00	0,00	0,00
SA3	Saldo (3) Nettofinanzierungssaldo (Saldo 1 + Saldo 2)							1.021.503,46	899.000,00	122.503,46
Finanzierungstätigkeit										
SU 35	Summe Einzahlungen aus der Finanzierungstätigkeit							0,00	0,00	0,00
SU 36	Summe Auszahlungen aus der Finanzierungstätigkeit							0,00	0,00	0,00
SA4	Saldo (4) Geldfluss aus der Finanzierungstätigkeit (35 – 36)							0,00	0,00	0,00
SA5	Saldo (5) Geldfluss aus der voranschlagswirksamen Gebarung (Saldo 3 + Saldo 4)							1.021.503,46	899.000,00	122.503,46

		MVAG	MVAG	VCQU	Ergebnisrechnung			Finanzierungsrechnung		
		EH	FH		RA 2022	VA 2022	RA - VA	RA 2022	VA 2022	RA - VA
94	Finanzzuweisungen und Zuschüsse									
940	Bedarfszuweisungen									
940000	Bedarfszuweisungen									
Operative Gebarung										
2/940000+861000	Bedarfszuweisung Strukturhilfe	2121	3121	15	108.303,72	83.200,00	25.103,72	108.303,72	83.200,00	25.103,72
2/940000+871100	Bedarfszuweisung zum Ausgleich OH	2121	3121	33	190.000,00	320.000,00	-130.000,00	190.000,00	320.000,00	-130.000,00
SU 21 / 31	Summe Erträge / Einzahlungen operative Gebarung				298.303,72	403.200,00	-104.896,28	298.303,72	403.200,00	-104.896,28
SU 22 / 32	Summe Aufwendungen / Auszahlungen operative Gebarung				0,00	0,00	0,00	0,00	0,00	0,00
SA 0 / SA 1	(0) Nettoergebnis (21 - 22) / (1) Geldfluss operative Gebarung (31 - 32)				298.303,72	403.200,00	-104.896,28	298.303,72	403.200,00	-104.896,28
SU 23	Summe Haushaltsrücklagen				0,00	0,00	0,00	0,00	0,00	0,00
SA00	Nettoergebnis nach Zuw./Entn. Haushaltsrücklagen (Saldo 0 +/- SU23)				298.303,72	403.200,00	-104.896,28			
Investive Gebarung										
SU 33	Summe Einzahlungen investive Gebarung							0,00	0,00	0,00
SU 34	Summe Auszahlungen investive Gebarung							0,00	0,00	0,00
SA2	Saldo (2) Geldfluss aus der Investiven Gebarung (33 - 34)							0,00	0,00	0,00
SA3	Saldo (3) Nettofinanzierungssaldo (Saldo 1 + Saldo 2)							298.303,72	403.200,00	-104.896,28
Finanzierungstätigkeit										
SU 35	Summe Einzahlungen aus der Finanzierungstätigkeit							0,00	0,00	0,00
SU 36	Summe Auszahlungen aus der Finanzierungstätigkeit							0,00	0,00	0,00
SA4	Saldo (4) Geldfluss aus der Finanzierungstätigkeit (35 - 36)							0,00	0,00	0,00
SA5	Saldo (5) Geldfluss aus der voranschlagswirksamen Gebarung (Saldo 3 + Saldo 4)							298.303,72	403.200,00	-104.896,28
941	Sonstige Finanzzuweisungen nach dem FAG									
941000	Sonst. Finanzzuw. nach dem Fag									
Operative Gebarung										
2/941000+860000	Finanzzuweisung d. Bundes nach Fag	2121	3121	15	4.863,00	20.700,00	-15.837,00	4.863,00	20.700,00	-15.837,00
SU 21 / 31	Summe Erträge / Einzahlungen operative Gebarung				4.863,00	20.700,00	-15.837,00	4.863,00	20.700,00	-15.837,00
SU 22 / 32	Summe Aufwendungen / Auszahlungen operative Gebarung				0,00	0,00	0,00	0,00	0,00	0,00
SA 0 / SA 1	(0) Nettoergebnis (21 - 22) / (1) Geldfluss operative Gebarung (31 - 32)				4.863,00	20.700,00	-15.837,00	4.863,00	20.700,00	-15.837,00
SU 23	Summe Haushaltsrücklagen				0,00	0,00	0,00	0,00	0,00	0,00
SA00	Nettoergebnis nach Zuw./Entn. Haushaltsrücklagen (Saldo 0 +/- SU23)				4.863,00	20.700,00	-15.837,00			
Investive Gebarung										
SU 33	Summe Einzahlungen investive Gebarung							0,00	0,00	0,00
SU 34	Summe Auszahlungen investive Gebarung							0,00	0,00	0,00
SA2	Saldo (2) Geldfluss aus der Investiven Gebarung (33 - 34)							0,00	0,00	0,00
SA3	Saldo (3) Nettofinanzierungssaldo (Saldo 1 + Saldo 2)							4.863,00	20.700,00	-15.837,00

		MVAG	MVAG	VCQU	Ergebnisrechnung			Finanzierungsrechnung		
		EH	FH		RA 2022	VA 2022	RA - VA	RA 2022	VA 2022	RA - VA
Finanzierungstätigkeit										
SU 35	Summe Einzahlungen aus der Finanzierungstätigkeit							0,00	0,00	0,00
SU 36	Summe Auszahlungen aus der Finanzierungstätigkeit							0,00	0,00	0,00
SA4	Saldo (4) Geldfluss aus der Finanzierungstätigkeit (35 – 36)							0,00	0,00	0,00
SA5	Saldo (5) Geldfluss aus der voranschlagswirksamen Gebarung (Saldo 3 + Saldo 4)							4.863,00	20.700,00	-15.837,00
947	Sonstige Zuschüsse der Länder									
947000	Sonstige Zuschüsse der Länder									
Operative Gebarung										
2/947000+861000	Transfers von Ländern, Landesfonds und Landeskammern	2121	3121	15	23.125,77		23.125,77	23.125,77		23.125,77
SU 21 / 31	Summe Erträge / Einzahlungen operative Gebarung				23.125,77	0,00	23.125,77	23.125,77	0,00	23.125,77
SU 22 / 32	Summe Aufwendungen / Auszahlungen operative Gebarung				0,00	0,00	0,00	0,00	0,00	0,00
SA 0 / SA 1	(0) Nettoergebnis (21 - 22) / (1) Geldfluss operative Gebarung (31 – 32)				23.125,77	0,00	23.125,77	23.125,77	0,00	23.125,77
SU 23	Summe Haushaltsrücklagen				0,00	0,00	0,00	0,00	0,00	0,00
SA00	Nettoergebnis nach Zuw./Entn. Haushaltsrücklagen (Saldo 0 +/- SU23)				23.125,77	0,00	23.125,77			
Investive Gebarung										
SU 33	Summe Einzahlungen investive Gebarung							0,00	0,00	0,00
SU 34	Summe Auszahlungen investive Gebarung							0,00	0,00	0,00
SA2	Saldo (2) Geldfluss aus der Investiven Gebarung (33 – 34)							0,00	0,00	0,00
SA3	Saldo (3) Nettofinanzierungssaldo (Saldo 1 + Saldo 2)							23.125,77	0,00	23.125,77
Finanzierungstätigkeit										
SU 35	Summe Einzahlungen aus der Finanzierungstätigkeit							0,00	0,00	0,00
SU 36	Summe Auszahlungen aus der Finanzierungstätigkeit							0,00	0,00	0,00
SA4	Saldo (4) Geldfluss aus der Finanzierungstätigkeit (35 – 36)							0,00	0,00	0,00
SA5	Saldo (5) Geldfluss aus der voranschlagswirksamen Gebarung (Saldo 3 + Saldo 4)							23.125,77	0,00	23.125,77
99	Jahresergebnis, Übergabe und Übernahme des Jahresergebnisses, Abwicklung der Vorjahre									
992	Abgänge an Kassenausgaberesten und Ausfälle an Kasseneinnahmeresten (soweit nicht aufteilbar)									
992000	Ausfälle an Kasseneinnahmeresten									
Operative Gebarung										
SU 21 / 31	Summe Erträge / Einzahlungen operative Gebarung				0,00	0,00	0,00	0,00	0,00	0,00
1/992000-729960	Abschreibung uneinbringliche Forderungen	2225	3225	24	-0,01		-0,01	-0,01		-0,01
SU 22 / 32	Summe Aufwendungen / Auszahlungen operative Gebarung				-0,01	0,00	-0,01	-0,01	0,00	-0,01
SA 0 / SA 1	(0) Nettoergebnis (21 - 22) / (1) Geldfluss operative Gebarung (31 – 32)				0,01	0,00	0,01	0,01	0,00	0,01
SU 23	Summe Haushaltsrücklagen				0,00	0,00	0,00	0,00	0,00	0,00

	MVAG	MVAG	VCQU	Ergebnisrechnung			Finanzierungsrechnung				
				EH	FH	RA 2022	VA 2022	RA - VA	RA 2022	VA 2022	RA - VA
SA00											
	Nettoergebnis nach Zuw./Entn. Haushaltsrücklagen (Saldo 0 +/- SU23)					0,01	0,00	0,01			
Investive Gebarung											
SU 33									0,00	0,00	0,00
	Summe Einzahlungen investive Gebarung								0,00	0,00	0,00
SU 34									0,00	0,00	0,00
	Summe Auszahlungen investive Gebarung								0,00	0,00	0,00
SA2									0,00	0,00	0,00
	Saldo (2) Geldfluss aus der Investiven Gebarung (33 – 34)								0,00	0,00	0,00
SA3									0,01	0,00	0,01
	Saldo (3) Nettofinanzierungssaldo (Saldo 1 + Saldo 2)								0,01	0,00	0,01
Finanzierungstätigkeit											
SU 35									0,00	0,00	0,00
	Summe Einzahlungen aus der Finanzierungstätigkeit								0,00	0,00	0,00
SU 36									0,00	0,00	0,00
	Summe Auszahlungen aus der Finanzierungstätigkeit								0,00	0,00	0,00
SA4									0,00	0,00	0,00
	Saldo (4) Geldfluss aus der Finanzierungstätigkeit (35 – 36)								0,00	0,00	0,00
SA5									0,01	0,00	0,01
	Saldo (5) Geldfluss aus der voranschlagswirksamen Gebarung (Saldo 3 + Saldo 4)								0,01	0,00	0,01

Nachweis der Investitionstätigkeit

Vorhaben	Vorhabensbezeichnung		RA 2022	VA 2022	RA - VA	RA Vorjahre	RA Gesamt
Konto	Bezeichnung						
1180000	Ankauf Stromerzeuger Blackout (2022 bis 2025)						
	Auszahlungen - Investitionen - Mittelverwendung		11.168,80	11.000,00	168,80	0,00	11.168,80
	Anschaffungs- oder Herstellungskosten		11.168,80	11.000,00	168,80	0,00	11.168,80
	5/180000-020000	Maschinen und maschinelle Anlagen	11.168,80	11.000,00	168,80		11.168,80
	Einzahlungen - Finanzierung - Mittelaufbringung		11.000,00	11.000,00	0,00	0,00	11.000,00
	Mittel aus Geldfluss aus der operativen Gebarung		11.000,00	11.000,00	0,00	0,00	11.000,00
	6/180000+829910	Zuführung vom operativen Haushalt	11.000,00	11.000,00			11.000,00
	Bedarfszuweisungen/KTZ		0,00	0,00	0,00	0,00	0,00
	Haushaltsrücklagen/Zahlungsmittelreserven		0,00	0,00	0,00	0,00	0,00
	Sonstige Kapitaltransfers und Subventionen		0,00	0,00	0,00	0,00	0,00
	Darlehen		0,00	0,00	0,00	0,00	0,00
	Finanzierungsleasing		0,00	0,00	0,00	0,00	0,00
	Veräußerung langfristiges Vermögen und sonstiges		0,00	0,00	0,00	0,00	0,00
Finanzierungsergebnis 1180000			-168,80	0,00	-168,80	0,00	-168,80
	offene Verbindlichkeiten		0,00				
	offene Forderungen		0,00				

Vorhaben	Vorhabensbezeichnung		RA 2022	VA 2022	RA - VA	RA Vorjahre	RA Gesamt
Konto	Bezeichnung						
1853300	Gemeindegebäude Arztpraxis Umbau (2022 bis 2023)						
	Geplante Gesamtkosten:	62.000,00					
	Auszahlungen - Investitionen - Mittelverwendung		66.732,00	62.000,00	4.732,00	0,00	66.732,00
	Anschaffungs- oder Herstellungskosten		66.732,00	62.000,00	4.732,00	0,00	66.732,00
	5/853300-010000	Gebäude und Bauten	66.732,00	62.000,00	4.732,00		66.732,00
	Einzahlungen - Finanzierung - Mittelaufbringung		62.000,00	62.000,00	0,00	0,00	62.000,00
	Mittel aus Geldfluss aus der operativen Gebarung		0,00	0,00	0,00	0,00	0,00
	Bedarfszuweisungen/KTZ		0,00	0,00	0,00	0,00	0,00
	Haushaltsrücklagen/Zahlungsmittelreserven		0,00	0,00	0,00	0,00	0,00
	Sonstige Kapitaltransfers und Subventionen		0,00	0,00	0,00	0,00	0,00
	Darlehen		62.000,00	62.000,00	0,00	0,00	62.000,00
	40007/612	Straßenbau 2022/Arztpraxis	62.000,00	62.000,00			62.000,00
	Finanzierungsleasing		0,00	0,00	0,00	0,00	0,00
	Veräußerung langfristiges Vermögen und sonstiges		0,00	0,00	0,00	0,00	0,00
Finanzierungsergebnis 1853300			-4.732,00	0,00	-4.732,00	0,00	-4.732,00
	offene Verbindlichkeiten		750,00				
	offene Forderungen		0,00				

Vorhaben	Vorhabensbezeichnung		RA 2022	VA 2022	RA - VA	RA Vorjahre	RA Gesamt
Konto	Bezeichnung						
1853400	Ergotherapie Puchberger Straße 4 (2022 bis 2023)						
	Geplante Gesamtkosten:	45.000,00					
	Auszahlungen - Investitionen - Mittelverwendung		1.397,52	0,00	1.397,52	0,00	1.397,52
	Anschaffungs- oder Herstellungskosten		1.397,52	0,00	1.397,52	0,00	1.397,52
	5/853400-010000	Gebäude und Bauten	1.397,52		1.397,52		1.397,52
	Einzahlungen - Finanzierung - Mittelaufbringung		0,00	0,00	0,00	0,00	0,00
	Mittel aus Geldfluss aus der operativen Gebarung		0,00	0,00	0,00	0,00	0,00
	Bedarfszuweisungen/KTZ		0,00	0,00	0,00	0,00	0,00
	Haushaltsrücklagen/Zahlungsmittelreserven		0,00	0,00	0,00	0,00	0,00
	Sonstige Kapitaltransfers und Subventionen		0,00	0,00	0,00	0,00	0,00
	Darlehen		0,00	0,00	0,00	0,00	0,00
	Finanzierungsleasing		0,00	0,00	0,00	0,00	0,00
	Veräußerung langfristiges Vermögen und sonstiges		0,00	0,00	0,00	0,00	0,00
Finanzierungsergebnis 1853400			-1.397,52	0,00	-1.397,52	0,00	-1.397,52
	offene Verbindlichkeiten		5.244,02				
	offene Forderungen		0,00				

Vorhaben	Vorhabensbezeichnung		RA 2022	VA 2022	RA - VA	RA Vorjahre	RA Gesamt
Konto	Bezeichnung						
1870000	PV-Anlage Bauhof (2021 bis 2022)						
	Geplante Gesamtkosten:	31.000,00					
	Auszahlungen - Investitionen - Mittelverwendung		2.365,27	9.500,00	-7.134,73	31.074,73	33.440,00
	Anschaffungs- oder Herstellungskosten		2.365,27	9.500,00	-7.134,73	31.074,73	33.440,00
	5/870000-050000	Sonderanlagen		9.500,00	-9.500,00	31.074,73	31.074,73
	5/870000-729910	Sonstige Aufwendungen	2.365,27		2.365,27		2.365,27
	Einzahlungen - Finanzierung - Mittelaufbringung		10.940,00	9.500,00	1.440,00	22.500,00	33.440,00
	Mittel aus Geldfluss aus der operativen Gebarung		0,00	0,00	0,00	0,00	0,00
	Bedarfszuweisungen/KTZ		5.000,00	5.000,00	0,00	0,00	5.000,00
	6/870000+301000	Kapitaltransfers von Ländern, Landesfonds und Landeskammern		5.000,00	-5.000,00		
	6/870000+871000	Kapitaltransfers aus Gemeinde-Bedarfszuweisungsmittel	5.000,00		5.000,00		5.000,00
	Haushaltsrücklagen/Zahlungsmittelreserven		0,00	0,00	0,00	0,00	0,00
	Sonstige Kapitaltransfers und Subventionen		5.940,00	4.500,00	1.440,00	22.500,00	28.440,00
	6/870000+300000	Kapitaltransfers von Bund, Bundesfonds und Bundeskammern	5.940,00	4.500,00	1.440,00		5.940,00
	6/870000+307000	Investitionseinnahmen PV-Anlage Bauhof				22.500,00	22.500,00
	Darlehen		0,00	0,00	0,00	0,00	0,00
	Finanzierungsleasing		0,00	0,00	0,00	0,00	0,00
	Veräußerung langfristiges Vermögen und sonstiges		0,00	0,00	0,00	0,00	0,00
Finanzierungsergebnis 1870000			8.574,73	0,00	8.574,73	-8.574,73	0,00
	offene Verbindlichkeiten		0,00				
	offene Forderungen		0,00				

Vorhaben	Vorhabensbezeichnung		RA 2022	VA 2022	RA - VA	RA Vorjahre	RA Gesamt
Konto	Bezeichnung						
1870100	PV-Anlage Sicherheitszentrum (2021 bis 2023)						
	Geplante Gesamtkosten:	12.300,00					
	Auszahlungen - Investitionen - Mittelverwendung		13.643,24	5.900,00	7.743,24	0,00	13.643,24
	Anschaffungs- oder Herstellungskosten		13.643,24	5.900,00	7.743,24	0,00	13.643,24
	5/870100-050000	Sonderanlagen	13.643,24	5.900,00	7.743,24		13.643,24
	Einzahlungen - Finanzierung - Mittelaufbringung		4.092,00	5.900,00	-1.808,00	10.000,00	14.092,00
	Mittel aus Geldfluss aus der operativen Gebarung		0,00	0,00	0,00	0,00	0,00
	Bedarfszuweisungen/KTZ		4.092,00	3.700,00	392,00	0,00	4.092,00
	6/870100+301000	Kapitaltransfers von Ländern, Landesfonds und Landeskammern		3.700,00	-3.700,00		
	6/870100+871000	Kapitaltransfers aus Gemeinde-Bedarfszuweisungsmittel	4.092,00		4.092,00		4.092,00
	Haushaltsrücklagen/Zahlungsmittelreserven		0,00	0,00	0,00	0,00	0,00
	Sonstige Kapitaltransfers und Subventionen		0,00	2.200,00	-2.200,00	10.000,00	10.000,00
	6/870100+300000	Kapitaltransfers von Bund, Bundesfonds und Bundeskammern		2.200,00	-2.200,00		
	6/870100+307000	Investitionseinnahmen PV-Anlage Sicherheitszentrum				10.000,00	10.000,00
	Darlehen		0,00	0,00	0,00	0,00	0,00
	Finanzierungsleasing		0,00	0,00	0,00	0,00	0,00
	Veräußerung langfristiges Vermögen und sonstiges		0,00	0,00	0,00	0,00	0,00
	Finanzierungsergebnis 1870100		-9.551,24	0,00	-9.551,24	10.000,00	448,76
	offene Verbindlichkeiten		0,00				
	offene Forderungen		0,00				

Vorhaben	Vorhabensbezeichnung		RA 2022	VA 2022	RA - VA	RA Vorjahre	RA Gesamt
Konto	Bezeichnung						
2000000	Sonstige Investitionen (2020 bis 2099)						
	Auszahlungen - Investitionen - Mittelverwendung		12.429,36	14.500,00	-2.070,64	109.257,51	121.686,87
	Anschaffungs- oder Herstellungskosten		12.429,36	14.500,00	-2.070,64	109.257,51	121.686,87
	1/010000-042000	Amtsausstattung		2.000,00	-2.000,00	7.652,15	7.652,15
	1/031000-070000	Erstellung Flächenwidmungsplan und Siedlungsleitbild	12.429,36	6.500,00	5.929,36	2.376,10	14.805,46
	1/240000-042000	Amtsausstattung		1.000,00	-1.000,00		
	1/240100-006000	Sonstige Grundstückseinrichtungen (Spielgeräte)				1.076,90	1.076,90
	1/240100-042000	Amtsausstattung		1.000,00	-1.000,00		
	1/612000-002000	Straßenbau				1.533,60	1.533,60
	1/640000-005000	Ankauf Verkehrszeichen		1.000,00	-1.000,00	3.114,00	3.114,00
	1/814000-020000	Maschinen und maschinelle Anlagen				18.698,40	18.698,40
	1/814000-050000	Sonderanlagen				33.627,97	33.627,97
	1/820000-020000	Ankauf Maschinen		2.000,00	-2.000,00		
	1/820000-030000	Werkzeuge und sonstige Erzeugungsmittel		1.000,00	-1.000,00		
	1/820000-040000	Ankauf v. Fahrzeugen				41.178,39	41.178,39
	Einzahlungen - Finanzierung - Mittelaufbringung		0,00	0,00	0,00	0,00	0,00
	Mittel aus Geldfluss aus der operativen Gebarung		0,00	0,00	0,00	0,00	0,00
	Bedarfszuweisungen/KTZ		0,00	0,00	0,00	0,00	0,00
	Haushaltsrücklagen/Zahlungsmittelreserven		0,00	0,00	0,00	0,00	0,00
	Sonstige Kapitaltransfers und Subventionen		0,00	0,00	0,00	0,00	0,00
	Darlehen		0,00	0,00	0,00	0,00	0,00
	Finanzierungsleasing		0,00	0,00	0,00	0,00	0,00
	Veräußerung langfristiges Vermögen und sonstiges		0,00	0,00	0,00	0,00	0,00
Finanzierungsergebnis 2000000			-12.429,36	-14.500,00	2.070,64	-109.257,51	-121.686,87
	offene Verbindlichkeiten		17.788,03				
	offene Forderungen		0,00				

Vorhaben	Vorhabensbezeichnung		RA 2022	VA 2022	RA - VA	RA Vorjahre	RA Gesamt
Konto	Bezeichnung						
1006120	Strassenbau (1990 bis 2099)						
	Auszahlungen - Investitionen - Mittelverwendung		56.594,87	125.000,00	-68.405,13	230.076,04	286.670,91
	Anschaffungs- oder Herstellungskosten		56.594,87	125.000,00	-68.405,13	230.076,04	286.670,91
	5/612000-002000	Gemeindestraßenbau	18.094,87	125.000,00	-106.905,13	230.076,04	248.170,91
	5/612000-729910	Rückführung an den operativen Haushalt	38.500,00		38.500,00		38.500,00
	Einzahlungen - Finanzierung - Mittelaufbringung		125.018,90	125.000,00	18,90	243.357,34	368.376,24
	Mittel aus Geldfluss aus der operativen Gebarung		0,00	0,00	0,00	38.500,00	38.500,00
	6/612000+829910	Zuführung aus dem operativen Haushalt				38.500,00	38.500,00
	Bedarfszuweisungen/KTZ		0,00	0,00	0,00	0,00	0,00
	Haushaltsrücklagen/Zahlungsmittelreserven		0,00	0,00	0,00	0,00	0,00
	Sonstige Kapitaltransfers und Subventionen		25.018,90	25.000,00	18,90	54.857,34	79.876,24
	6/612000+300000	Kapitaltransfers von Bund, Bundesfonds und Bundeskammern	25.018,90	25.000,00	18,90	54.857,34	79.876,24
	Darlehen		100.000,00	100.000,00	0,00	150.000,00	250.000,00
	430/8535	Straßenbau 2020				150.000,00	150.000,00
	40007/612	Straßenbau 2022/Arztpraxis	100.000,00	100.000,00			100.000,00
	Finanzierungsleasing		0,00	0,00	0,00	0,00	0,00
	Veräußerung langfristiges Vermögen und sonstiges		0,00	0,00	0,00	0,00	0,00
Finanzierungsergebnis 1006120			68.424,03	0,00	68.424,03	13.281,30	81.705,33
	offene Verbindlichkeiten		0,00				
	offene Forderungen		0,00				

Vorhaben	Vorhabensbezeichnung		RA 2022	VA 2022	RA - VA	RA Vorjahre	RA Gesamt
Konto	Bezeichnung						
1008160	Strassenbeleuchtung (1990 bis 2099)						
	Auszahlungen - Investitionen - Mittelverwendung		7.900,00	13.000,00	-5.100,00	62.545,02	70.445,02
	Anschaffungs- oder Herstellungskosten		7.900,00	13.000,00	-5.100,00	62.545,02	70.445,02
	5/816000-050000	Errichtung der Straßenbeleuchtung		13.000,00	-13.000,00	62.545,02	62.545,02
	5/816000-729910	Rückführung an den operativen Haushalt	7.900,00		7.900,00		7.900,00
	Einzahlungen - Finanzierung - Mittelaufbringung		400,00	13.000,00	-12.600,00	82.935,07	83.335,07
	Mittel aus Geldfluss aus der operativen Gebarung		0,00	12.600,00	-12.600,00	57.688,08	57.688,08
	6/816000+829910	Zuführung aus dem operativen Haushalt		12.600,00	-12.600,00	7.900,00	7.900,00
	6/816000+829960	Sonstige Einnahme - Übernahme 2019				49.788,08	49.788,08
	Bedarfszuweisungen/KTZ		400,00	400,00	0,00	2.700,00	3.100,00
	6/816000+871000	Kapitaltransfers aus Gemeinde-Bedarfszuweisungsmittel	400,00		400,00		400,00
	6/816000+871700	Energieförderung Land NÖ		400,00	-400,00	2.700,00	2.700,00
	Haushaltsrücklagen/Zahlungsmittelreserven		0,00	0,00	0,00	0,00	0,00
	Sonstige Kapitaltransfers und Subventionen		0,00	0,00	0,00	22.546,99	22.546,99
	6/816000+300000	Kapitaltransfers von Bund, Bundesfonds und Bundeskammern				22.546,99	22.546,99
	Darlehen		0,00	0,00	0,00	0,00	0,00
	Finanzierungsleasing		0,00	0,00	0,00	0,00	0,00
	Veräußerung langfristiges Vermögen und sonstiges		0,00	0,00	0,00	0,00	0,00
Finanzierungsergebnis 1008160			-7.500,00	0,00	-7.500,00	20.390,05	12.890,05
	offene Verbindlichkeiten		13.408,49				
	offene Forderungen		0,00				

Salden Finanzierungsergebnisse		RA 2022	VA 2022	RA - VA	RA Vorjahre	RA Gesamt
1180000	Ankauf Stromerzeuger Blackout (2022 bis 2025)					
	Auszahlungen - Investitionen - Mittelverwendung	11.168,80	11.000,00	168,80	0,00	11.168,80
	Einzahlungen - Finanzierung - Mittelherkunft	11.000,00	11.000,00	0,00	0,00	11.000,00
		-168,80	0,00	-168,80	0,00	-168,80
	offene Verbindlichkeiten	0,00				
	offene Forderungen	0,00				
1853300	Gemeindegebäude Arztpraxis Umbau (2022 bis 2023)					
	Auszahlungen - Investitionen - Mittelverwendung	66.732,00	62.000,00	4.732,00	0,00	66.732,00
	Einzahlungen - Finanzierung - Mittelherkunft	62.000,00	62.000,00	0,00	0,00	62.000,00
		-4.732,00	0,00	-4.732,00	0,00	-4.732,00
	offene Verbindlichkeiten	750,00				
	offene Forderungen	0,00				
1853400	Ergotherapie Puchberger Straße 4 (2022 bis 2023)					
	Auszahlungen - Investitionen - Mittelverwendung	1.397,52	0,00	1.397,52	0,00	1.397,52
	Einzahlungen - Finanzierung - Mittelherkunft	0,00	0,00	0,00	0,00	0,00
		-1.397,52	0,00	-1.397,52	0,00	-1.397,52
	offene Verbindlichkeiten	5.244,02				
	offene Forderungen	0,00				
1870000	PV-Anlage Bauhof (2021 bis 2022)					
	Auszahlungen - Investitionen - Mittelverwendung	2.365,27	9.500,00	-7.134,73	31.074,73	33.440,00
	Einzahlungen - Finanzierung - Mittelherkunft	10.940,00	9.500,00	1.440,00	22.500,00	33.440,00
		8.574,73	0,00	8.574,73	-8.574,73	0,00
	offene Verbindlichkeiten	0,00				
	offene Forderungen	0,00				
1870100	PV-Anlage Sicherheitszentrum (2021 bis 2023)					
	Auszahlungen - Investitionen - Mittelverwendung	13.643,24	5.900,00	7.743,24	0,00	13.643,24
	Einzahlungen - Finanzierung - Mittelherkunft	4.092,00	5.900,00	-1.808,00	10.000,00	14.092,00
		-9.551,24	0,00	-9.551,24	10.000,00	448,76
	offene Verbindlichkeiten	0,00				
	offene Forderungen	0,00				
Saldo Investive Einzelvorhaben		-7.274,83	0,00	-7.274,83	1.425,27	-5.849,56
	offene Verbindlichkeiten	5.994,02				
	offene Forderungen	0,00				

Salden Finanzierungsergebnisse		RA 2022	VA 2022	RA - VA	RA Vorjahre	RA Gesamt
2000000	Sonstige Investitionen (2020 bis 2099)					
	Auszahlungen - Investitionen - Mittelverwendung	12.429,36	14.500,00	-2.070,64	109.257,51	121.686,87
	Einzahlungen - Finanzierung - Mittelherkunft	0,00	0,00	0,00	0,00	0,00
		-12.429,36	-14.500,00	2.070,64	-109.257,51	-121.686,87
	offene Verbindlichkeiten	17.788,03				
	offene Forderungen	0,00				
Saldo Sonstige Investitionen		-12.429,36	-14.500,00	2.070,64	-109.257,51	-121.686,87
	offene Verbindlichkeiten	17.788,03				
	offene Forderungen	0,00				
1006120	Strassenbau (1990 bis 2099)					
	Auszahlungen - Investitionen - Mittelverwendung	56.594,87	125.000,00	-68.405,13	230.076,04	286.670,91
	Einzahlungen - Finanzierung - Mittelherkunft	125.018,90	125.000,00	18,90	243.357,34	368.376,24
		68.424,03	0,00	68.424,03	13.281,30	81.705,33
	offene Verbindlichkeiten	0,00				
	offene Forderungen	0,00				
1008160	Strassenbeleuchtung (1990 bis 2099)					
	Auszahlungen - Investitionen - Mittelverwendung	7.900,00	13.000,00	-5.100,00	62.545,02	70.445,02
	Einzahlungen - Finanzierung - Mittelherkunft	400,00	13.000,00	-12.600,00	82.935,07	83.335,07
		-7.500,00	0,00	-7.500,00	20.390,05	12.890,05
	offene Verbindlichkeiten	13.408,49				
	offene Forderungen	0,00				
Saldo Investive Einzelvorhaben		60.924,03	0,00	60.924,03	33.671,35	94.595,38
	offene Verbindlichkeiten	13.408,49				
	offene Forderungen	0,00				
Saldo der gesamten Investitionstätigkeit		41.219,84	-14.500,00	55.719,84	-74.160,89	-32.941,05
	offene Verbindlichkeiten	37.190,54				
	offene Forderungen	0,00				

Nachweis Kundenforderungen

Konto	Bezeichnung	Saldo Brutto 31.12.2021	Saldo Brutto 31.12.2022	Netto	USt
Nicht voranschlagswirksame Gebarung					
0/000000+361900	Seuchenvorsorgeabgabe	194,52	195,95	195,95	0,00
	Summe Nicht voranschlagswirksame Gebarung	194,52	195,95	195,95	0,00
010000 Zentralamt					
2/010000+829100	Abfertigungsversicherung 010	61.911,63	69.797,90	69.797,90	0,00
	Summe 010000 Zentralamt	61.911,63	69.797,90	69.797,90	0,00
820000 Wirtschaftshöfe					
2/820000+829200	Abfertigungsversicherung 820	25.086,72	28.080,46	28.080,46	0,00
	Summe 820000 Wirtschaftshöfe	25.086,72	28.080,46	28.080,46	0,00
851000 Betriebe der Abwasserbeseitigung					
2/851000+300000	Kapitaltransfers KPC	55.675,20	50.736,81	50.736,81	0,00
2/851000+852100	Kanalbenutzungsgebuehren	5.478,58	5.222,48	4.747,75	474,73
	Summe 851000 Betriebe der Abwasserbeseitigung	61.153,78	55.959,29	55.484,56	474,73
852000 Betriebe der Müllbeseitigung					
2/852000+852000	Muellbehandlungsgebuehren	2.045,62	1.991,53	1.810,27	181,26
2/852000+852100	Abfallbehandlungsabgabe	399,76	390,83	355,22	35,61
	Summe 852000 Betriebe der Müllbeseitigung	2.445,38	2.382,36	2.165,49	216,87
853000 Betrieb f.Wohn- und Geschäftsgebäude					
2/853000+811000	Einnahmen aus Vermietung	-4.236,60	-5.485,21	-4.571,05	-914,16
2/853000+828000	Rückersätze V ausgaben (Betriebskosten)	-1.500,00	-1.950,00	-1.625,00	-325,00
	Summe 853000 Betrieb f.Wohn- und Geschäftsgebäude	-5.736,60	-7.435,21	-6.196,05	-1.239,16
920000 Ausschließliche Gemeindeabgaben					
2/920000+831000	Grundsteuer B	2.246,14	1.900,58	1.900,58	0,00
2/920000+838000	Hundeabgabe	25,00	75,00	75,00	0,00
2/920000+849000	Mahn- und Nebengebühren	51,31	5,35	5,35	0,00
2/920000+850000	Aufschliessungsabgabe	19.220,29	0,00	0,00	0,00
	Summe 920000 Ausschließliche Gemeindeabgaben	21.542,74	1.980,93	1.980,93	0,00
	Gesamt	Brutto 31.12.2021	Brutto 31.12.2022	Netto	USt
		166.598,17	150.961,68	151.509,24	-547,56

Forderungen

Konto	Bezeichnung	Saldo lt. Konto 31.12.2021	Saldo lt. Konto 31.12.2022	Offen	Differenz
230000	Kurzfristige Forderungen aus Lieferungen und Leistungen	137.131,47	141.375,91	141.375,91	0,00
231000	Langfristige Forderungen aus Lieferungen und Leistungen	0,00	0,00	0,00	0,00
233000	Forderungen aus Abgaben	29.466,70	9.585,77	9.585,77	0,00
Summe		166.598,17	150.961,68	150.961,68	0,00

Nachweis Lieferantenverbindlichkeiten

Konto	Bezeichnung	Saldo Brutto 31.12.2021	Saldo Brutto 31.12.2022	Netto	USt
000000	.				
1/000000-721100	Diaeten, reisegebuehren	54,18	62,16	62,16	0,00
	Summe 000000 .	54,18	62,16	62,16	0,00
010000	Zentralamt				
1/010000-042000	Amtsausstattung	0,00	12.540,00	11.453,83	1.086,17
1/010000-451000	Brennstoffe	11,00	12,00	10,96	1,04
1/010000-630000	Porto	459,68	347,68	346,04	1,64
1/010000-728000	Entgelte an Firmen	617,04	692,59	633,15	59,44
1/010000-728100	Entgelt für Reinigungskraft	1.005,00	1.056,00	1.056,00	0,00
	Summe 010000 Zentralamt	2.092,72	14.648,27	13.499,98	1.148,29
019000	Repräsentation				
1/019000-723000	Repraesentationsausgaben	0,00	292,20	292,20	0,00
	Summe 019000 Repräsentation	0,00	292,20	292,20	0,00
020000	Rechtsamt				
1/020000-640000	Rechtskosten	0,00	47,00	47,00	0,00
	Summe 020000 Rechtsamt	0,00	47,00	47,00	0,00
029000	Amtsgebäude				
1/029000-614000	Instandhaltung von Gebäuden	12.013,88	0,00	0,00	0,00
	Summe 029000 Amtsgebäude	12.013,88	0,00	0,00	0,00
031000	Amt Für Raumordnung und Raumplanung				
1/031000-070000	Erstellung Flächenwidmungsplan und Siedlungsleitbild	7.804,20	6.334,20	6.334,20	0,00
	Summe 031000 Amt Für Raumordnung und Raumplanung	7.804,20	6.334,20	6.334,20	0,00
091000	Personalausbildung und Personalfortbild.				
1/091000-728000	Schulung der Bediensteten	0,00	152,40	152,40	0,00
	Summe 091000 Personalausbildung und Personalfortbild.	0,00	152,40	152,40	0,00
131000	Bau- und Feuerpolizei				
1/131000-640200	Sachverständigenhonorare	237,77	573,18	573,18	0,00
	Summe 131000 Bau- und Feuerpolizei	237,77	573,18	573,18	0,00

Konto	Bezeichnung	Saldo Brutto 31.12.2021	Saldo Brutto 31.12.2022	Netto	USt
163000	Freiwillige Feuerwehr				
1/163000-670000	Versicherungen	0,00	2.646,38	2.646,38	0,00
	Summe 163000 Freiwillige Feuerwehr	0,00	2.646,38	2.646,38	0,00
232000	Schülerbetreuung				
1/232000-620000	Schuelerbefoerderung (Schulbus)	1.259,70	0,00	0,00	0,00
	Summe 232000 Schülerbetreuung	1.259,70	0,00	0,00	0,00
240000	Kindergärten				
1/240000-400000	Spiel- und Bastelmaterial (GWG)	0,00	516,84	430,70	86,14
1/240000-430000	Verpflegungskosten	0,00	215,00	195,45	19,55
1/240000-631000	Telefon, Telegraf, Telex	53,95	46,84	39,03	7,81
	Summe 240000 Kindergärten	53,95	778,68	665,18	113,50
240100	Tagesbetreuungseinrichtung				
1/240100-430000	Verpflegungskosten	0,00	487,50	443,18	44,32
1/240100-631000	Telefon, Telegraf, Telex	28,37	25,58	21,32	4,26
	Summe 240100 Tagesbetreuungseinrichtung	28,37	513,08	464,50	48,58
520000	Natur- und Landschaftschutz				
1/520000-619100	Maßnahmen Baumkataster	15.030,00	0,00	0,00	0,00
	Summe 520000 Natur- und Landschaftschutz	15.030,00	0,00	0,00	0,00
612000	Gemeindestraßen				
1/612000-611000	Instandhaltung von Straßenbauten	0,00	19.848,31	19.848,31	0,00
	Summe 612000 Gemeindestraßen	0,00	19.848,31	19.848,31	0,00
640000	Einrichtungen u.Maßn.n.d.Stvo				
1/640000-400000	Ankauf von Verkehrszeichen (GWG)	63,30	455,11	455,11	0,00
	Summe 640000 Einrichtungen u.Maßn.n.d.Stvo	63,30	455,11	455,11	0,00
814000	Straßenreinigung (Winterdienst)				
1/814000-728000	Winterdienst (Streumaterial)	85,68	0,00	0,00	0,00
	Summe 814000 Straßenreinigung (Winterdienst)	85,68	0,00	0,00	0,00
816000	Öffentliche Beleuchtung und Uhren				
1/816000-600000	Strom	754,00	1.014,00	1.014,00	0,00

Rechnungsabschluss 2022

Gemeinde Willendorf

Nachweis Lieferantenverbindlichkeiten

Konto	Bezeichnung	Saldo Brutto 31.12.2021	Saldo Brutto 31.12.2022	Netto	USt
5/816000-050000	Errichtung der Straßenbeleuchtung	13.408,49	13.408,49	13.408,49	0,00
	Summe 816000 Öffentliche Beleuchtung und Uhren	14.162,49	14.422,49	14.422,49	0,00
820000	Wirtschaftshöfe				
1/820000-452000	Treibstoffe	126,23	0,00	0,00	0,00
1/820000-600000	Strom	341,75	296,64	296,64	0,00
	Summe 820000 Wirtschaftshöfe	467,98	296,64	296,64	0,00
840000	Grundbesitz				
1/840000-711000	Öffentliche Abgaben	-11,00	0,00	0,00	0,00
	Summe 840000 Grundbesitz	-11,00	0,00	0,00	0,00
851000	Betriebe der Abwasserbeseitigung				
1/851000-728000	Kanalschlussabgaben Überprüfung	429,82	0,00	0,00	0,00
	Summe 851000 Betriebe der Abwasserbeseitigung	429,82	0,00	0,00	0,00
852000	Betriebe der Müllbeseitigung				
1/852000-620000	Transportkosten	2.525,52	1.626,57	1.478,70	147,87
1/852000-752000	Beitrag an Muellbeseitigungsverband	-130,88	-1.839,11	-1.657,38	-181,73
	Summe 852000 Betriebe der Müllbeseitigung	2.394,64	-212,54	-178,68	-33,86
853000	Betrieb f.Wohn- und Geschäftsgebäude				
1/853000-451000	Brennstoffe	4.409,17	2.236,00	1.863,33	372,67
1/853000-600000	Strom	403,25	1.219,36	1.016,13	203,23
1/853000-614000	Instandhaltung von Gebäuden	0,00	-54,18	-45,15	-9,03
1/853000-711000	Öffentliche Abgaben	-10,70	-294,00	-294,00	0,00
	Summe 853000 Betrieb f.Wohn- und Geschäftsgebäude	4.801,72	3.107,18	2.540,31	566,87
853300	Arztpraxis Umbau Puchberger Straße 36				
5/853300-010000	Gebäude und Bauten	0,00	900,00	750,00	150,00
	Summe 853300 Arztpraxis Umbau Puchberger Straße 36	0,00	900,00	750,00	150,00
853400	Ergotherapie Puchberger Straße 4				
5/853400-010000	Gebäude und Bauten	0,00	5.244,02	5.244,02	0,00
	Summe 853400 Ergotherapie Puchberger Straße 4	0,00	5.244,02	5.244,02	0,00
	Gesamt	Brutto 31.12.2021	Brutto 31.12.2022	Netto	USt
		60.969,40	70.108,76	68.115,38	1.993,38

Verbindlichkeiten

Konto	Bezeichnung	Saldo lt. Konto	Saldo lt. Konto	Offen	Differenz
		31.12.2021	31.12.2022		
331000	Kurzfristige Verbindlichkeiten aus Lieferungen und Leistungen	60.969,40	70.108,76	70.108,76	0,00
332000	Langfristige Verbindlichkeiten aus Lieferungen und Leistungen	0,00	0,00	0,00	0,00
333000	Kurzfristige Verbindlichkeiten aus Abgaben	0,00	0,00	0,00	0,00
Summe		60.969,40	70.108,76	70.108,76	0,00

Nettovermögensveränderungsrechnung (Anlage 1d)

Nettovermögensveränderungsrechnung	Saldo der Eröffnungsbilanz	Kumuliertes Nettoergebnis	Haushalts-rücklagen	Neubewertungs-rücklagen	Fremdwährungs-umrechnungs-rücklagen	Summe Nettovermögen
Nettovermögen zum 31.12.2021	3.178.439,75	-285.667,17	2.924.725,60	0,00	0,00	5.817.498,18
1. Änderungen der Ansatz- und Bewertungsmethoden	0,00	0,00	XXXXXXXXXXXXXX	0,00	0,00	0,00
2. Nacherfassung von Vermögenswerten	0,00	0,00	0,00	0,00	0,00	0,00
3. Änderung der erstmaligen Eröffnungsbilanz (gem. § 38 Abs. 8)	0,00	0,00	0,00	0,00	0,00	0,00
Angepasstes Nettovermögen zum 31.12.2021	3.178.439,75	-285.667,17	2.924.725,60	0,00	0,00	5.817.498,18
4. Veränderung aus der Bewertung von zur Veräußerung verfügbarer Finanzinstrumente	XXXXXXXXXXXXXX	XXXXXXXXXXXXXX	XXXXXXXXXXXXXX	0,00	XXXXXXXXXXXXXX	0,00
5. Veränderung aus der Bewertung von Beteiligungen	XXXXXXXXXXXXXX	XXXXXXXXXXXXXX	XXXXXXXXXXXXXX	0,00	XXXXXXXXXXXXXX	0,00
6. Veränderung aus der Umrechnung von Vermögen und Fremdmittel in fremder Währung	XXXXXXXXXXXXXX	XXXXXXXXXXXXXX	XXXXXXXXXXXXXX	XXXXXXXXXXXXXX	0,00	0,00
Summe Nettoveränderung, die nicht in die Ergebnisrechnung eingegangen ist						
7. Nettoergebnis des Finanzjahres (SA0)	XXXXXXXXXXXXXX	73.015,90	XXXXXXXXXXXXXX	XXXXXXXXXXXXXX	XXXXXXXXXXXXXX	73.015,90
8. Zuweisung und Entnahmen von Haushaltsrücklagen (SU23)	XXXXXXXXXXXXXX	0,00	0,00	XXXXXXXXXXXXXX	XXXXXXXXXXXXXX	0,00
Nettovermögen zum 31.12.2022	3.178.439,75	-212.651,27	2.924.725,60	0,00	0,00	5.890.514,08

Nachweis über Transferzahlungen (Anlage 6a)

Haushaltskonto	Bezeichnung Ansatz	Bezeichnung Post	Summe Einzahlungen	Summe Auszahlungen
Transferzahlungen von/an Bund, Bundesfonds, Bundeskammern				
Gesamtsumme Transferzahlungen von/an Bund, Bundesfonds, Bundeskammern			49.609,11	0,00
Summe Kapitaltransfers			29.957,29	0,00
Summe Laufende Transfers			19.651,82	0,00
2/851000+300000	Betriebe der Abwasserbeseitigung	Kapitaltransfers KPC	4.938,39	
2/851000+860000	Betriebe der Abwasserbeseitigung	Transferzahlungen KPC Zinsen	3.239,61	
2/925000+859400	Ertragsanteile an Gemeinsch. Bundesabg.	Abg.Ertrg.Bev.Schl. (inkl.Kest)	11.549,21	
2/941000+860000	Sonst. Finanzzuw. nach dem Fag	Finanzzuweisung d. Bundes nach Fag	4.863,00	
6/612000+300000	Gemeindestraßen	Kapitaltransfers von Bund, Bundesfonds und Bundeskammern	25.018,90	
Transferzahlungen von/an Länder, Landesfonds, Landesammern				
Gesamtsumme Transferzahlungen von/an Länder, Landesfonds, Landesammern			1.168.627,01	166.780,17
Summe Kapitaltransfers			0,00	0,00
Summe Laufende Transfers			1.168.627,01	166.780,17
2/024000+816000	Wahlamt	Kostenbeiträge für Wahlen	985,16	
2/240100+861100	Tagesbetreuungseinrichtung	Zinsenzuschuss des Landes	20.791,00	
2/612000+861100	Gemeindestraßen	Zinsenzuschüsse des Landes	643,13	
2/921000+861000	Landesabgabe	Transfers von Ländern, Landesfonds und Landesammern	4.823,98	
2/925000+859000	Ertragsanteile an Gemeinsch. Bundesabg.	Ertragsanteile nach abgest. Bevölkerungssch.	1.009.954,25	
2/940000+861000	Bedarfszuweisungen	Bedarfszuweisung Strukturhilfe	108.303,72	
2/947000+861000	Sonstige Zuschüsse der Länder	Transfers von Ländern, Landesfonds und Landesammern	23.125,77	
1/282000-768000	Ertragsanteile an gemeinschaftl. Bundesabgaben	Semesterticket		450,00
1/419000-751100	Sonstige Einrichtungen und Maßnahmen	Sozialhilfeumlage		136.757,46
1/439000-751000	Sonstige Einrichtungen und Maßnahmen	Jugendwohlfahrtsumlage		26.093,93
1/510000-751000	Medizinische Bereichversorgung	Kosten gemeindeärztlicher Dienst		3.478,78

Haushaltskonto	Bezeichnung Ansatz	Bezeichnung Post	Summe Einzahlungen	Summe Auszahlungen
Transferzahlungen von/an Gemeinden, Gemeindeverbände, Gemeindefonds				
Gesamtsumme Transferzahlungen von/an Gemeinden, Gemeindeverbände, Gemeindefonds			0,00	512.959,27
Summe Kapitaltransfers			0,00	0,00
Summe Laufende Transfers			0,00	512.959,27
1/022000-752000	Standesamt	Verbandsbeitrag (Fuehrungsgemeinde)		6.798,00
1/211000-752000	Volksschule	Schulerhaltungsbeitrag Volksschule		53.434,31
1/212000-752000	Schulerhaltungsbeitrag HAUPTSCHULE	Schulerhaltungsbeitrag Mittelschule		51.309,40
1/213000-752000	Schulerhaltungsbeitrag SONDERSCHULE	Schulerhaltungsbeitrag Sonderschule		1.588,72
1/214000-752000	Schulerhaltungsbeitrag POLYTECHNISCH L.	Schulerhaltungsbeitrag Polytechnischer Lehrgang		6.327,00
1/320000-752000	Beiträge Musikschule	Beitrag Musikschule		17.174,90
1/562000-752000	Sprengelbeiträge	Zweckaufwand Noekas		265.735,36
1/562100-752000	Sprengelbeiträge	Nökas (Verwaltungsaufwand)		5,83
1/851000-752000	Betriebe der Abwasserbeseitigung	Beitraege an Abwasserverbaende Vw		47.900,00
1/851000-752200	Betriebe der Abwasserbeseitigung	Sonderumlage Abwasserverband		10.300,00
1/852000-752000	Betriebe der Müllbeseitigung	Beitrag an Muellbeseitigungsverband		52.385,75
Transferzahlungen von/an Sozialversicherungsträger				
Gesamtsumme Transferzahlungen von/an Sozialversicherungsträger			0,00	0,00
Summe Kapitaltransfers			0,00	0,00
Summe Laufende Transfers			0,00	0,00
Transferzahlungen von/an sonst. Träger des öffentlichen Rechts				
Gesamtsumme Transferzahlungen von/an sonst. Träger des öffentlichen Rechts			0,00	7.243,46
Summe Kapitaltransfers			0,00	0,00
Summe Laufende Transfers			0,00	7.243,46
1/163000-754000	Freiwillige Feuerwehr	Subventionen an Freiwillige Feuerwehren		7.243,46
Gesamtsumme			1.218.236,12	686.982,90

Nachweis über Haushaltsrücklagen und
Zahlungsmittelreserven (Anlage 6b)

Haushaltsrücklagen		Rücklagenstand			Rücklagenstand	Zahlungsmittelreserven		
Nr.	Verwendungszweck	31.12.2021	Zuführungen	Entnahmen	31.12.2022	31.12.2021	31.12.2022	Konto-/Sparbuchnummer
8/9990935/00001	Rücklage aus dem Saldo der erstmaligen Eröffnungsbilanz	2.924.725,60			2.924.725,60			
	Allgemeine Haushaltsrücklagen	2.924.725,60	0,00	0,00	2.924.725,60			
	Gesamtsummen	2.924.725,60	0,00	0,00	2.924.725,60			

Einzelnachweis über Finanzschulden und Schuldendienst
(Anlage 6c)

Kontonummer Darlehensnr.	Ansatz	Darlehensgeber/Staat Aktenzahl	Verwendungszweck Genehmigungsdatum/-vermerk	Beschluss- Datum	Zinssatz Zinsindikator	Währung	Laufzeit
1. Darlehen für Investitionszwecke							
1.1. ... von Trägern des öffentlichen Rechts							
1.1.1. ... von Bund, Bundesfonds, Bundeskammern							
1.1.2. ... von Ländern, Landesfonds, Landeskammern							
40002 10042	851000	Kommunalkredit Austria AG/AT 110058	Kanalbau		2,000%	EUR	01.01.1992 - 31.12.2034
40005 170	612000	Raiffeisenregionalbank/AT 9-20.630.166	Straßenbau 2010	Betriebe der Abwasserbeseitigung Gemeindestraßen	0,000%	EUR	01.01.2010 - 31.12.2020
1.1.3. ... von Gemeinden, Gemeindeverbänden, Gemeindefonds							
1.1.4. ... von Sozialversicherungsträgern							
1.1.5. ... von sonstigen Trägern des öffentlichen Rechts							
1.2. ... von Beteiligungen der Gebietskörperschaft (ohne Finanzunternehmungen)							
1.3. ... von Unternehmen (ohne Beteiligungen und ohne Finanzunternehmungen)							
1.4. ... von Finanzunternehmen							
1.4.1. ... von Finanzunternehmen im Inland							
430 8535	612000	Sparkasse Neunkirchen/AT AT74 2024 1050 0721 6558	Straßenbau 2020	Straßenbau 2020	0,000%	EUR	01.09.2020 - 31.08.2030
40000 2	820000	BAWAG PSK/AT AT22 6000 0005 4008 9256	Ankauf Bauhof	27.05.2019 Ankauf Bauhof	0,000%	EUR	30.09.2019 - 31.12.2039
40005 169	163200	Raiffeisenregionalbank/AT 11-20.630.166	FF Willendorf, Ankauf HLF2	12.11.2018 FF Willendorf, Ankauf HLF2	0,650%	EUR	01.01.2019 - 31.12.2030
40007 612	612000	HYPO NÖ/AT	Straßenbau 2022/Arztpraxis	13.06.2022 Straßenbau 2022	0,000%	EUR	01.01.2022 - 31.12.2032
40007 612	853300	HYPO NÖ/AT	Straßenbau 2022/Arztpraxis	13.06.2022 Arztpraxis Umbau Puchberger Straße 36	0,000%	EUR	01.01.2022 - 31.12.2032
1.4.2. ... von Finanzunternehmen im Ausland							
1.5. ... von Sonstigen							

Zwischensumme

Kontonummer Darlehensnr.	Darlehenshöhe Gesamt	Buchwert 31.12.2021	Zugang	Tilgung	Zinsen	Summe Schuldendienst	Schuldendienst- ersätze	Buchwert 31.12.2022	Kursgewinn/ -verlust	Buchwert inkl. KG/KV	Netto Schuldendienst
40002 10042	1.082.034,78	512.309,45		34.876,17	10.072,67	44.948,84		477.433,28		477.433,28	44.948,84
40005 170	5.250,00	1.050,00		525,00		525,00		525,00		525,00	525,00
430 8535	150.000,00	135.000,00		15.000,00	643,13	15.643,13	643,13	120.000,00		120.000,00	15.000,00
40000 2	325.000,00	291.666,68		16.666,66	1.408,75	18.075,41	1.358,24	275.000,02		275.000,02	16.717,17
40005 169	164.000,00	62.162,96		16.400,00	377,41	16.777,41	719,55	45.762,96		45.762,96	16.057,86
40007 612	104.890,00 <i>170.000,00</i>		100.000,00					100.000,00		100.000,00	
40007 612	65.110,00 <i>170.000,00</i>		62.000,00					62.000,00		62.000,00	
		1.002.189,09	162.000,00	83.467,83	12.501,96	95.969,79	2.720,92	1.080.721,26	0,00	1.080.721,26	93.248,87

Kontonummer Darlehensnr.	Ansatz	Darlehensgeber/Staat Aktenzahl	Verwendungszweck Genehmigungsdatum/-vermerk	Beschluss- Datum	Zinssatz Zinsindikator	Währung	Laufzeit
-----------------------------	--------	-----------------------------------	--	---------------------	---------------------------	---------	----------

2. Finanzschulden für den laufenden Aufwand**2.1. ... von Trägern des öffentlichen Rechts**

2.1.1. ... von Bund, Bundesfonds, Bundeskammern

2.1.2. ... von Ländern, Landesfonds, Landeskammern

2.1.3. ... von Gemeinden, Gemeindeverbänden, Gemeindefonds

2.1.4. ... von Sozialversicherungsträgern

2.1.5. ... von sonstigen Trägern des öffentlichen Rechts

2.2. ... von Beteiligungen der Gebietskörperschaft (ohne Finanzunternehmungen)**2.3. ... von Unternehmen (ohne Beteiligungen und ohne Finanzunternehmungen)****2.4. ... von Finanzunternehmen**

2.4.1. ... von Finanzunternehmen im Inland

2.4.2. ... von Finanzunternehmen im Ausland

2.5. ... von Sonstigen**Zwischensumme****SUMME (1 und 2)**

Davon ohne A85-89

Davon A85-89

Kontonummer Darlehensnr.	Darlehenshöhe Gesamt	Buchwert 31.12.2021	Zugang	Tilgung	Zinsen	Summe Schuldendienst	Schuldendienst- ersätze	Buchwert 31.12.2022	Kursgewinn/ -verlust	Buchwert inkl. KG/KV	Netto Schuldendienst
		0,00	0,00	0,00	0,00	0,00	0,00	0,00	0,00	0,00	0,00
		1.002.189,09	162.000,00	83.467,83	12.501,96	95.969,79	2.720,92	1.080.721,26	0,00	1.080.721,26	93.248,87
		489.879,64	100.000,00	48.591,66	2.429,29	51.020,95	2.720,92	541.287,98	0,00	541.287,98	48.300,03
		512.309,45	62.000,00	34.876,17	10.072,67	44.948,84	0,00	539.433,28	0,00	539.433,28	44.948,84

Nachweis über hausinterne Vergütungen (Anlage 6f)

Gruppenebene		Erträge	Aufwendungen
0	Vertretungskörper und allgemeine Verwaltung	0,00	0,00
1	Öffentliche Ordnung und Sicherheit	0,00	0,00
2	Unterricht, Erziehung, Sport und Wissenschaft	0,00	0,00
3	Kunst, Kultur und Kultus	0,00	0,00
4	Soziale Wohlfahrt und Wohnbauförderung	0,00	0,00
5	Gesundheit	0,00	0,00
6	Straßen- und Wasserbau, Verkehr	0,00	0,00
7	Wirtschaftsförderung	0,00	0,00
8	Dienstleistungen	0,00	0,00
9	Finanzwirtschaft	0,00	0,00
Summe		0,00	0,00
Nicht voranschlagswirksame Gebarung		Mittelaufbringung	Mittelverwendung
270	Finanzamt Vorsteuerbeträge (nicht voranschlagswirksame Gebarung)	0,00	0,00
360	Umsatzsteuer (nicht voranschlagswirksame Gebarung)	0,00	0,00
Summe		0,00	0,00

Anlagenspiegel Einzelkonten (Anlage 6g)

Ansatz MVAG Konto	Bezeichnung	Inbetrieb- nahme	RND	ND	Buchwert 31.12.2021	Zugänge/ + Umbuchungen -	Abgänge/	Wertaufholung+/ Wertminderung-	Abschreibung	Buchwert 31.12.2022
010000 Zentralamt					389.125,20	11.453,83	0,00	0,00	17.631,59	382.947,44
1010 Immaterielle Vermögenswerte					0,00	0,00	0,00	0,00	0,00	0,00
4/0440001/00398	Software Altbestand inkl Webseite > 4 J in Verwendung	01.01.1900	0,0	0,0	0,00	0,00	0,00	0,00	0,00	0,00
1021 Grundstücke, Grundstückseinrichtungen und Infrastruktur					149.952,00	0,00	0,00	0,00	0,00	149.952,00
1/0020001/00281	Grundstück Nr. 5, KG-Nr. 23354, Bauflächen, Puchberger § 01.01.1900				38.940,00	0,00	0,00	0,00	0,00	38.940,00
1/0030001/00282	Grundstück Nr. 5, KG-Nr. 23354, Gärten, Puchberger Straß 01.01.1900				111.012,00	0,00	0,00	0,00	0,00	111.012,00
1022 Gebäude und Bauten					213.338,49	0,00	0,00	0,00	9.697,20	203.641,29
2/0060001/00067	Gemeindeamt	01.01.1994	21,0	50,0	213.338,49	0,00	0,00	0,00	9.697,20	203.641,29
1026 Amts-, Betriebs- und Geschäftsausstattung					25.834,71	11.453,83	0,00	0,00	7.934,39	29.354,15
4/0100005/00001	Küchenblock Gemeindeamt	15.02.2020	7,0	10,0	1.462,19	0,00	0,00	0,00	182,77	1.279,42
4/0100005/00002	Essgarnitur Sozialraum	03.02.2020	7,0	10,0	1.127,24	0,00	0,00	0,00	140,91	986,33
4/0110002/00329	Ausstattung 2008	31.12.2008	0,0	10,0	0,00	0,00	0,00	0,00	0,00	0,00
4/0110002/00330	Ausstattung 2009	31.12.2009	0,0	10,0	0,00	0,00	0,00	0,00	0,00	0,00
4/0110002/00334	Ausstattung 2010	31.12.2010	0,0	10,0	0,00	0,00	0,00	0,00	0,00	0,00
4/0110002/00335	Ausstattung 2011	31.12.2011	0,0	10,0	0,00	0,00	0,00	0,00	0,00	0,00
4/0110002/00336	Ausstattung 2012	31.12.2012	0,0	10,0	165,85	0,00	0,00	0,00	165,85	0,00
4/0110002/00337	Ausstattung 2013	31.12.2013	0,5	10,0	1.913,84	0,00	0,00	0,00	1.275,89	637,95
4/0110002/00338	Ausstattung 2014	31.12.2014	1,5	10,0	1.892,74	0,00	0,00	0,00	757,10	1.135,64
4/0110002/00339	Ausstattung 2015	31.12.2015	2,5	10,0	1.492,91	0,00	0,00	0,00	426,55	1.066,36
4/0110002/00340	Ausstattung 2016	31.12.2016	3,5	10,0	2.074,70	0,00	0,00	0,00	461,04	1.613,66
4/0110002/00341	Ausstattung 2017	31.12.2017	4,5	10,0	3.842,32	0,00	0,00	0,00	698,60	3.143,72
4/0110002/00342	Amtsausstattung 2. HJ 2019	11.12.2019	6,5	10,0	855,35	0,00	0,00	0,00	114,05	741,30
4/0180001/00397	Server 2019	31.12.2019	3,5	7,0	8.491,12	0,00	0,00	0,00	1.886,92	6.604,20
4/0180001/00398	digitale Amtstafel	21.12.2022	6,5	7,0	0,00	11.453,83	0,00	0,00	818,13	10.635,70
4/0180003/00001	EDV-Hardware 2020	17.09.2020	1,5	4,0	2.516,45	0,00	0,00	0,00	1.006,58	1.509,87
031000 Amt Für Raumordnung und Raumplanung					19.682,35	10.959,36	0,00	0,00	2.284,97	28.356,74
1010 Immaterielle Vermögenswerte					19.682,35	10.959,36	0,00	0,00	2.284,97	28.356,74
4/0430001/00395	Siedlungsleitbild 2018	31.12.2019	6,5	10,0	9.501,30	0,00	0,00	0,00	1.266,84	8.234,46
4/0440001/00396	Siedlungsleitbild 2019	31.12.2019	6,5	10,0	0,75	0,00	0,00	0,00	0,10	0,65
4/0440001/00400	Siedlungsleitbild 2021	01.01.2022	9,0	10,0	10.180,30	0,00	0,00	0,00	1.018,03	9.162,27
4/0440001/00401	Siedlungsleitbild 2022	06.10.2022			0,00	10.959,36	0,00	0,00	0,00	10.959,36
163000 Freiwillige Feuerwehr					1.030.199,38	0,00	0,00	0,00	36.484,25	993.715,13
1021 Grundstücke, Grundstückseinrichtungen und Infrastruktur					4.565,00	0,00	0,00	0,00	0,00	4.565,00
1/0020001/00116	Grundstück Nr. .86, KG-Nr. 23354, Bauflächen, Puchbergei 01.01.1900				4.565,00	0,00	0,00	0,00	0,00	4.565,00

Ansatz	MVAG	Bezeichnung	Inbetrieb-	RND	ND	Buchwert	Zugänge/	Abgänge/	Wertaufholung+/	Abschreibung	Buchwert
	Konto		nahme			31.12.2021	+ Umbuchungen -	-	Wertminderung-		31.12.2022
	1022	Gebäude und Bauten				713.989,66	0,00	0,00	0,00	21.886,71	692.102,95
	2/0060001/00331	Anteil Sicherheitszentrum 79,36%	01.01.2006	33,0	50,0	706.170,77	0,00	0,00	0,00	20.769,73	685.401,04
	3/0060001/00060	Altes Rüsthaus	01.01.1979	6,0	50,0	7.818,89	0,00	0,00	0,00	1.116,98	6.701,91
	1024	Sonderanlagen				10.200,00	0,00	0,00	0,00	1.200,00	9.000,00
	2/0120001/00400	FF Dörfles PV Anlage 2015	31.12.2015	7,5	15,0	10.200,00	0,00	0,00	0,00	1.200,00	9.000,00
	1025	Technische Anlagen, Fahrzeuge und Maschinen				301.444,72	0,00	0,00	0,00	13.397,54	288.047,18
	4/0150002/00399	FF HLF 2 2019	31.12.2019	21,5	25,0	301.444,72	0,00	0,00	0,00	13.397,54	288.047,18
180000	Zivilschutz					0,00	11.168,80	0,00	0,00	558,44	10.610,36
	1025	Technische Anlagen, Fahrzeuge und Maschinen				0,00	11.168,80	0,00	0,00	558,44	10.610,36
	4/0190001/00001	Notstromaggregat FF Dörfles	28.10.2022	9,5	10,0	0,00	11.168,80	0,00	0,00	558,44	10.610,36
240000	Kindergärten					721.715,25	0,00	0,00	0,00	16.394,97	705.320,28
	1021	Grundstücke, Grundstückseinrichtungen und Infrastruktur				105.424,00	0,00	0,00	0,00	0,00	105.424,00
	1/0020001/00108	Grundstück Nr. .111, KG-Nr. 23354, Bauflächen, Strelzhofs	01.01.1900			15.565,00	0,00	0,00	0,00	0,00	15.565,00
	1/0020002/00110	Grundstück Nr. .111, KG-Nr. 23354, Sonstige, Strelzhofstra	01.01.1900			62.535,00	0,00	0,00	0,00	0,00	62.535,00
	1/0030001/00109	Grundstück Nr. .111, KG-Nr. 23354, Gärten, Strelzhofstraß	01.01.1900			27.324,00	0,00	0,00	0,00	0,00	27.324,00
	1022	Gebäude und Bauten				615.745,40	0,00	0,00	0,00	16.203,83	599.541,57
	3/0060001/00326	Kindergarten	01.01.2010	37,0	50,0	615.745,40	0,00	0,00	0,00	16.203,83	599.541,57
	1026	Amts-, Betriebs- und Geschäftsausstattung				545,85	0,00	0,00	0,00	191,14	354,71
	5/0110002/00342	Ausstattung 2012	31.12.2012	0,0	10,0	49,25	0,00	0,00	0,00	49,25	0,00
	5/0110002/00343	Ausstattung 2015	11.09.2015	2,5	10,0	496,60	0,00	0,00	0,00	141,89	354,71
240100	Tagesbetreuungseinrichtung					-126.989,85	0,00	0,00	0,00	-2.734,68	-124.255,17
	1021	Grundstücke, Grundstückseinrichtungen und Infrastruktur				1.023,05	0,00	0,00	0,00	107,69	915,36
	3/0290003/00001	Treppenrutsche TBE	18.11.2021	8,5	10,0	1.023,05	0,00	0,00	0,00	107,69	915,36
	1026	Amts-, Betriebs- und Geschäftsausstattung				2.459,32	0,00	0,00	0,00	546,52	1.912,80
	5/0110002/00345	Ausstattung 2016	29.09.2016	3,5	10,0	2.459,32	0,00	0,00	0,00	546,52	1.912,80
	1311	Investitionszuschüsse von Trägern öffentlichen Rechts				-130.472,22	0,00	0,00	0,00	-3.388,89	-127.083,33
	3/0060001/00411	Investitionszuschuss TBE 2015	31.12.2015	37,5	45,0	-130.472,22	0,00	0,00	0,00	-3.388,89	-127.083,33
262000	Sportplätze					550.966,46	0,00	0,00	0,00	10.452,79	540.513,67
	1021	Grundstücke, Grundstückseinrichtungen und Infrastruktur				249.524,00	0,00	0,00	0,00	0,00	249.524,00
	1/0010001/00277	Grundstück Nr. 452, KG-Nr. 23354, Sonstige Freizeitfläche	01.01.1900			218.449,00	0,00	0,00	0,00	0,00	218.449,00
	1/0020001/00276	Grundstück Nr. 452, KG-Nr. 23354, Bauflächen Gebäude, f	01.01.1900			31.075,00	0,00	0,00	0,00	0,00	31.075,00

Ansatz MVAG Konto	Bezeichnung	Inbetrieb- nahme	RND	ND	Buchwert 31.12.2021	Zugänge/ + Umbuchungen -	Abgänge/ -	Wertaufholung+/ Wertminderung-	Abschreibung	Buchwert 31.12.2022
1022	Gebäude und Bauten				301.442,46	0,00	0,00	0,00	10.452,79	290.989,67
2/0060001/00323	Mannschaftsgebäude	01.01.2010	37,0	50,0	257.243,91	0,00	0,00	0,00	6.769,58	250.474,33
2/0060001/00324	Kantinenhaus	01.01.1984	11,0	50,0	32.595,10	0,00	0,00	0,00	2.716,26	29.878,84
2/0060001/00325	Tribüne	01.01.1984	11,0	50,0	11.603,45	0,00	0,00	0,00	966,95	10.636,50
361000	Nichtwissenschaftliche Archive				0,00	0,00	0,00	0,00	0,00	0,00
1027	Kulturgüter				0,00	0,00	0,00	0,00	0,00	0,00
4/0400003/00002	Sammlung Archiv	01.01.1900			0,00	0,00	0,00	0,00	0,00	0,00
363000	Altstadterhaltung und. Ortsbildpflege				122,80	0,00	0,00	0,00	0,00	122,80
1021	Grundstücke, Grundstückseinrichtungen und Infrastruktur				122,80	0,00	0,00	0,00	0,00	122,80
1/0020004/00134	Grundstück Nr. 1639/12, Mühlrad mit Überdachung Straßer	01.01.1900			122,80	0,00	0,00	0,00	0,00	122,80
612000	Gemeindestraßen				1.566.670,11	18.094,87	25.018,90	0,00	96.374,65	1.463.371,43
1021	Grundstücke, Grundstückseinrichtungen und Infrastruktur				1.619.033,94	18.094,87	0,00	0,00	98.795,14	1.538.333,67
2/0040001/00016	Fußgängerbrücke Billa	01.01.2014	24,0	33,0	69.169,17	0,00	0,00	0,00	2.766,77	66.402,40
2/0040001/00017	Brücke Strelzhofstraße 8	24.08.2016	26,5	33,0	21.167,00	0,00	0,00	0,00	769,71	20.397,29
2/0040001/00357	Fahrbahn innerorts befestigt Klasse 1 1432 m ²	01.07.2012	22,5	33,0	50.806,12	0,00	0,00	0,00	2.161,96	48.644,16
2/0040001/00358	Fahrbahn innerorts befestigt Klasse 2 20918 m ²	01.07.2006	16,5	33,0	535.708,30	0,00	0,00	0,00	30.611,90	505.096,40
2/0040001/00359	Fahrbahn innerorts befestigt Klasse 3 15724 m ²	01.07.1998	8,5	33,0	239.004,04	0,00	0,00	0,00	25.158,32	213.845,72
2/0040001/00360	Fahrbahn innerorts befestigt Klasse 4 3986 m ²	01.07.1992	2,5	33,0	21.460,93	0,00	0,00	0,00	6.131,69	15.329,24
2/0040001/00361	Fahrbahn innerorts befestigt Altbestand 248 m ²	01.07.1986	0,0	33,0	0,00	0,00	0,00	0,00	0,00	0,00
2/0040001/00362	Nebenflächen innerorts bef KI 1 1440 m ²	01.07.2012	22,5	33,0	40.869,61	0,00	0,00	0,00	1.739,13	39.130,48
2/0040001/00363	Nebenflächen innerorts bef KI 2 3749 m ²	01.07.2006	16,5	33,0	76.807,94	0,00	0,00	0,00	4.389,03	72.418,91
2/0040001/00364	Nebenflächen innerorts bef KI 3 54 m ²	01.07.1998	8,5	33,0	655,88	0,00	0,00	0,00	69,04	586,84
2/0040001/00365	Parkstreifen innerorts bef KI 1 385 m ²	01.07.2012	22,5	33,0	10.938,59	0,00	0,00	0,00	465,47	10.473,12
2/0040001/00366	Parkstreifen innerorts bef KI 2 601 m ²	01.07.2006	16,5	33,0	12.318,30	0,00	0,00	0,00	703,90	11.614,40
2/0040001/00367	Fahrbahn außerorts bef KI 2 1429 m ²	01.07.2006	16,5	33,0	36.600,62	0,00	0,00	0,00	2.091,46	34.509,16
2/0040001/00368	Fahrbahn außerorts bef KI 3 4368 m ²	01.07.1998	8,5	33,0	66.399,68	0,00	0,00	0,00	6.989,44	59.410,24
2/0040001/00369	Randeffassungen KI 1 3485 lfm	01.07.2012	22,5	33,0	49.443,12	0,00	0,00	0,00	2.103,96	47.339,16
2/0040001/00370	Randeffassungen KI 3 539 lfm	01.07.1998	8,5	33,0	3.277,88	0,00	0,00	0,00	345,04	2.932,84
2/0040001/00373	Straßenbau 2020	22.12.2020	30,5	33,0	23.936,77	0,00	0,00	0,00	759,90	23.176,87
2/0040001/00374	Straßenbau 2. HJ 2021	16.08.2021	31,5	33,0	70.292,18	18.094,87	0,00	0,00	2.719,60	85.667,45
2/0040001/00375	Straßenbau 1. HJ 2021	18.11.2021	31,5	33,0	92.988,82	0,00	0,00	0,00	2.861,19	90.127,63
2/0040002/00429	Straßenbau 2. HJ 2019	29.10.2019	29,5	33,0	3.532,55	0,00	0,00	0,00	115,82	3.416,73
2/0070003/00401	Hauptplatz 2019	31.12.2019	29,5	33,0	153.323,84	0,00	0,00	0,00	5.027,01	148.296,83
2/0450001/00427	B26 - Rohrdurchlass	02.12.2021	48,5	50,0	40.332,60	0,00	0,00	0,00	814,80	39.517,80

Ansatz MVAG Konto	Bezeichnung	Inbetrieb- nahme	RND	ND	Buchwert 31.12.2021	Zugänge/ + Umbuchungen -	Abgänge/	Wertaufholung+/ Wertminderung-	Abschreibung	Buchwert 31.12.2022
1311	Investitionszuschüsse von Trägern öffentlichen Rechts				-52.363,83	0,00	25.018,90	0,00	-2.420,49	-74.962,24
2/0040001/00372	KT Straßenbau 2020 KIP	04.12.2020	30,5	33,0	-52.363,83	0,00	0,00	0,00	-1.662,34	-50.701,49
2/0040001/00376	KT Straßenbau 2022 KIP	31.01.2022	32,0	33,0	0,00	0,00	25.018,90	0,00	-758,15	-24.260,75
639000	Sonstige Einrichtungen u. Maßnahmen				0,00	0,00	0,00	0,00	0,00	0,00
1022	Gebäude und Bauten				0,00	0,00	0,00	0,00	0,00	0,00
2/0070002/00020	div. Buswartehäuschen	01.01.1979	0,0	20,0	0,00	0,00	0,00	0,00	0,00	0,00
640000	Einrichtungen u.Maßn.n.d.Stvo				9.677,51	0,00	0,00	0,00	1.013,72	8.663,79
1024	Sonderanlagen				9.677,51	0,00	0,00	0,00	1.013,72	8.663,79
4/0040012/00021	Blinkanlage Fußgängerübergang	01.07.2017	9,5	15,0	2.698,56	0,00	0,00	0,00	257,01	2.441,55
4/0040012/00022	Geschwindigkeitsmessgerät	18.07.2017	9,5	15,0	2.097,48	0,00	0,00	0,00	199,76	1.897,72
4/0040012/00023	Verkehrszeichen 2016	07.12.2016	8,5	15,0	468,68	0,00	0,00	0,00	49,33	419,35
4/0040012/00024	Verkehrszeichen 2015	06.08.2015	7,5	15,0	324,66	0,00	0,00	0,00	38,20	286,46
4/0040012/00025	Verkehrszeichen 2014	01.10.2014	6,5	15,0	286,69	0,00	0,00	0,00	38,23	248,46
4/0040012/00026	Verkehrszeichen 2013	01.10.2013	5,5	15,0	362,56	0,00	0,00	0,00	55,78	306,78
4/0040012/00027	Verkehrszeichen 2010	23.11.2010	2,5	15,0	172,85	0,00	0,00	0,00	49,39	123,46
4/0040012/00028	Verkehrszeichen 2009	12.10.2009	1,5	15,0	229,01	0,00	0,00	0,00	91,60	137,41
4/0040012/00029	Verkehrszeichen 2007	06.11.2007	0,0	15,0	26,82	0,00	0,00	0,00	26,82	0,00
4/0040012/00031	Geschwindigkeitsmessgerät 2021	04.10.2021	13,5	15,0	3.010,20	0,00	0,00	0,00	207,60	2.802,60
710000	Land- und Forstwirtschaftl. Wegebau				25.318,64	0,00	0,00	0,00	14.339,43	10.979,21
1021	Grundstücke, Grundstückseinrichtungen und Infrastruktur				31.056,50	0,00	0,00	0,00	15.566,83	15.489,67
2/0040002/00371	Fahrbahn innerorts unbefestigt Kl 1 573 m²	01.01.2017	4,0	10,0	3.655,00	0,00	0,00	0,00	731,00	2.924,00
2/0040002/00372	Fahrbahn innerorts unbefestigt Kl 3 1799 m²	01.01.2015	2,0	10,0	3.058,00	0,00	0,00	0,00	1.019,33	2.038,67
2/0040002/00373	Fahrbahn außerorts unbefestigt Kl 1 2064 m²	01.01.2017	4,0	10,0	13.158,75	0,00	0,00	0,00	2.631,75	10.527,00
2/0040002/00374	Fahrbahn außerorts unbefestigt Kl 3 13159 m²	01.01.2013	0,0	10,0	11.184,75	0,00	0,00	0,00	11.184,75	0,00
1311	Investitionszuschüsse von Trägern öffentlichen Rechts				-5.737,86	0,00	0,00	0,00	-1.227,40	-4.510,46
2/0040002/00425	Investitionszuschüsse Güterwege 2018	31.12.2018	5,5	10,0	-1.541,35	0,00	0,00	0,00	-237,13	-1.304,22
2/0040002/00426	Investitionszuschüsse Güterwege 2017	31.12.2017	4,5	10,0	-1.321,51	0,00	0,00	0,00	-240,27	-1.081,24
2/0040002/00427	Investitionszuschüsse Güterwege 2016	31.12.2016	3,5	10,0	-1.125,00	0,00	0,00	0,00	-250,00	-875,00
2/0040002/00428	Investitionszuschüsse Güterwege 2015	31.12.2015	2,5	10,0	-1.750,00	0,00	0,00	0,00	-500,00	-1.250,00
814000	Straßenreinigung (Winterdienst)				49.710,05	0,00	0,00	0,00	5.232,64	44.477,41
1022	Gebäude und Bauten				0,00	0,00	0,00	0,00	0,00	0,00
2/0070002/00031	Streusplittbox	01.01.1990	0,0	20,0	0,00	0,00	0,00	0,00	0,00	0,00
2/0070002/00032	Streusplittbox Rothengrub	01.01.1990	0,0	20,0	0,00	0,00	0,00	0,00	0,00	0,00

Ansatz	MVAG	Bezeichnung	Inbetrieb-	RND	ND	Buchwert	Zugänge/	Abgänge/	Wertaufholung+/	Abschreibung	Buchwert
	Konto		nahme			31.12.2021	+ Umbuchungen -	-	Wertminderung-		31.12.2022
	1024	Sonderanlagen				31.946,57	0,00	0,00	0,00	3.362,80	28.583,77
	2/0350003/00001	Streusalzsilos	18.11.2021	8,5	10,0	31.946,57	0,00	0,00	0,00	3.362,80	28.583,77
	1025	Technische Anlagen, Fahrzeuge und Maschinen				17.763,48	0,00	0,00	0,00	1.869,84	15.893,64
	4/0220002/00001	Salzstreugerät	22.11.2021	8,5	10,0	17.763,48	0,00	0,00	0,00	1.869,84	15.893,64
815000		Park- und Gartenanlagen, Kinderspielplätze				4.008,87	0,00	0,00	0,00	2.004,44	2.004,43
	1024	Sonderanlagen				4.008,87	0,00	0,00	0,00	2.004,44	2.004,43
	2/0290003/00033	Spielplatz Rothengrub	26.05.2014	1,0	10,0	4.008,87	0,00	0,00	0,00	2.004,44	2.004,43
816000		Öffentliche Beleuchtung und Uhren				256.860,23	0,00	0,00	0,00	30.708,22	226.152,01
	1024	Sonderanlagen				276.365,20	0,00	0,00	0,00	33.002,92	243.362,28
	2/0350004/00036	Straßenbeleuchtung 2017	31.12.2017	9,5	15,0	68.607,24	0,00	0,00	0,00	6.534,02	62.073,22
	2/0350004/00037	Straßenbeleuchtung 2016	22.12.2016	8,5	15,0	29.390,34	0,00	0,00	0,00	3.093,72	26.296,62
	2/0350004/00038	Straßenbeleuchtung 2015	31.12.2015	7,5	15,0	30.928,80	0,00	0,00	0,00	3.638,68	27.290,12
	2/0350004/00039	Straßenbeleuchtung 2014	19.12.2014	6,5	15,0	30.001,04	0,00	0,00	0,00	4.000,14	26.000,90
	2/0350004/00040	Straßenbeleuchtung 2013	27.12.2013	5,5	15,0	27.976,51	0,00	0,00	0,00	4.304,08	23.672,43
	2/0350004/00407	Strassenbeleuchtung 2020 Puchbergerstraße (bis FF Haus	04.01.2021	8,0	10,0	40.584,58	0,00	0,00	0,00	4.509,40	36.075,18
	2/0350004/00408	Strassenbeleuchtung 2020 Eichbergweg	04.01.2021	8,0	10,0	9.274,89	0,00	0,00	0,00	1.030,54	8.244,35
	2/0350004/00409	Strassenbeleuchtung 2020 Kinderheimgasse (südlicher Teil	04.01.2021	8,0	10,0	18.498,69	0,00	0,00	0,00	2.055,41	16.443,28
	2/0350004/00041	Straßenbeleuchtung 2012	31.12.2012	4,5	15,0	21.103,11	0,00	0,00	0,00	3.836,93	17.266,18
	1311	Investitionszuschüsse von Trägern öffentlichen Rechts				-19.504,97	0,00	0,00	0,00	-2.294,70	-17.210,27
	2/0350004/00402	KT Straßenbeleuchtung 2017	31.12.2017	9,5	15,0	-0,01	0,00	0,00	0,00	0,00	-0,01
	2/0350004/00403	KT Straßenbeleuchtung 2016	22.12.2016	8,5	15,0	-0,01	0,00	0,00	0,00	0,00	-0,01
	2/0350004/00404	KT Straßenbeleuchtung 2015	31.12.2015	7,5	15,0	-340,00	0,00	0,00	0,00	-40,00	-300,00
	2/0350004/00405	KT Straßenbeleuchtung 2014	19.12.2014	6,5	15,0	-0,01	0,00	0,00	0,00	0,00	-0,01
	2/0350004/00406	KT Straßenbeleuchtung 2020 KIP	04.12.2020	7,5	10,0	-19.164,94	0,00	0,00	0,00	-2.254,70	-16.910,24
	2/0350004/00410	KT Straßenbeleuchtung 2022	30.11.2022	10,0	10,0	0,00	0,00	0,00	0,00	0,00	0,00
820000		Wirtschaftshöfe				378.813,55	0,00	0,00	0,00	10.409,50	368.404,05
	1021	Grundstücke, Grundstückseinrichtungen und Infrastruktur				313.760,00	0,00	0,00	0,00	0,00	313.760,00
	1/0020001/00392	Grundstück Bauhof .37 KG 23354 Fläche 471 m²	31.12.2019			36.753,58	0,00	0,00	0,00	0,00	36.753,58
	1/0020001/00393	Grundstück Bauhof 43 Fläche 3546 m²	31.12.2019			277.006,42	0,00	0,00	0,00	0,00	277.006,42
	1022	Gebäude und Bauten				8.961,70	0,00	0,00	0,00	555,19	8.406,51
	2/0060001/00043	Garage und Flugdach Puchberger Straße 4 inkl InvZ Bund	01.01.1979	6,0	50,0	3.886,31	0,00	0,00	0,00	555,19	3.331,12
	3/0060001/00394	Bauhofgebäude Hauptstr 3 Altbestand Hallen > 50 J alt abg	01.01.1900	0,0	50,0	5.075,39	0,00	0,00	0,00	0,00	5.075,39
	1025	Technische Anlagen, Fahrzeuge und Maschinen				62.091,62	0,00	0,00	0,00	10.885,50	51.206,12
	4/0150002/00408	Ford Transit Fahrgestell Doppelkabine Allrad Trend 2020	01.04.2021	8,0	10,0	36.775,28	0,00	0,00	0,00	4.086,14	32.689,14

Ansatz	MVAG	Bezeichnung	Inbetrieb-	RND	ND	Buchwert	Zugänge/	Abgänge/	Wertaufholung+/	Abschreibung	Buchwert
	Konto		nahme			31.12.2021	+ Umbuchungen -	-	Wertminderung-		31.12.2022
	4/0150002/00045	Zugmaschine Deutz-Fahr	31.12.2007	0,0	10,0	0,00	0,00	0,00	0,00	0,00	0,00
	4/0150002/00046	Ford Pritsche	31.12.2010	0,0	10,0	0,00	0,00	0,00	0,00	0,00	0,00
	4/0150002/00047	Renault Kangoo E-Auto	27.12.2017	4,5	10,0	13.283,00	0,00	0,00	0,00	2.415,09	10.867,91
	4/0240001/00348	Werkzeuge 2011	14.04.2011	0,0	10,0	0,00	0,00	0,00	0,00	0,00	0,00
	4/0240001/00349	Werkzeuge 2014	31.12.2014	1,5	10,0	555,94	0,00	0,00	0,00	222,38	333,56
	4/0240001/00350	Werkzeuge 2015	12.10.2015	2,5	10,0	952,35	0,00	0,00	0,00	272,10	680,25
	4/0240001/00351	Werkzeuge 2016	12.10.2016	3,5	10,0	760,50	0,00	0,00	0,00	169,00	591,50
	4/0240001/00352	Werkzeuge 2019 Motorsäge	31.12.2019	6,5	10,0	645,14	0,00	0,00	0,00	86,02	559,12
	4/0240001/00048	Rasenmähertraktor 2017	17.05.2017	4,0	10,0	5.238,92	0,00	0,00	0,00	1.047,78	4.191,14
	4/0240001/00049	Böschungmäher + Gegengewicht	27.08.2013	0,5	10,0	3.880,49	0,00	0,00	0,00	2.586,99	1.293,50
	4/0240001/00051	Tankanlage	01.01.1900	0,0	10,0	0,00	0,00	0,00	0,00	0,00	0,00
	4/0240001/00052	Werkzeuge 2009	23.06.2009	0,0	10,0	0,00	0,00	0,00	0,00	0,00	0,00
	1311	Investitionszuschüsse von Trägern öffentlichen Rechts				-5.999,77	0,00	0,00	0,00	-1.031,19	-4.968,58
	2/0060001/00406	KT Garage und Flugdach Puchberger Straße 4 inkl InvZ Bu	31.12.2018	6,0	50,0	-1.531,62	0,00	0,00	0,00	-218,80	-1.312,82
	4/0150002/00407	KT Renault Kangoo E-Auto	31.12.2018	4,5	10,0	-4.468,15	0,00	0,00	0,00	-812,39	-3.655,76
840000	Grundbesitz					563.737,20	0,00	0,00	0,00	0,00	563.737,20
	1021	Grundstücke, Grundstückseinrichtungen und Infrastruktur				563.737,20	0,00	0,00	0,00	0,00	563.737,20
	1/0010002/00091	Grundstück Nr. 172, KG-Nr. 23334, Gewässer Fließende G	01.01.1900			3.152,50	0,00	0,00	0,00	0,00	3.152,50
	1/0020001/00111	Grundstück Nr. .118, KG-Nr. 23354, Bauflächen Gebäude,	01.01.1900			4.950,00	0,00	0,00	0,00	0,00	4.950,00
	1/0020001/00112	Grundstück Nr. .118, KG-Nr. 23354, Bauflächen Gebäuden	01.01.1900			2.420,00	0,00	0,00	0,00	0,00	2.420,00
	1/0020001/00113	Grundstück Nr. .148, KG-Nr. 23354, Bauflächen Gebäude,	01.01.1900			1.155,00	0,00	0,00	0,00	0,00	1.155,00
	1/0020001/00114	Grundstück Nr. .148, KG-Nr. 23354, Bauflächen Gebäuden	01.01.1900			495,00	0,00	0,00	0,00	0,00	495,00
	1/0020001/00142	Grundstück Nr. 1639/4, KG-Nr. 23354, Bauflächen Gebäud	01.01.1900			330,00	0,00	0,00	0,00	0,00	330,00
	1/0020001/00150	Grundstück Nr. 1643/1, KG-Nr. 23354, Sonstige Straßenve	01.01.1900			13,80	0,00	0,00	0,00	0,00	13,80
	1/0020001/00158	Grundstück Nr. 1645/3, KG-Nr. 23354, Bauflächen Gebäud	01.01.1900			6,00	0,00	0,00	0,00	0,00	6,00
	1/0020001/00205	Grundstück Nr. 1663/9, KG-Nr. 23354, Bauflächen Gebäud	01.01.1900			0,00	0,00	0,00	0,00	0,00	0,00
	1/0020001/00217	Grundstück Nr. 1671/1, KG-Nr. 23354, landwirtschaftlich ge	01.01.1900			1.210,00	0,00	0,00	0,00	0,00	1.210,00
	1/0020001/00267	Grundstück Nr. 39/1, KG-Nr. 23354, Bauflächen Gebäuden	01.01.1900			770,00	0,00	0,00	0,00	0,00	770,00
	1/0020002/00204	Grundstück Nr. 1663/7, KG-Nr. 23354, Sonstige Betriebsflä	01.01.1900			91,00	0,00	0,00	0,00	0,00	91,00
	1/0020002/00219	Grundstück Nr. 1671/1, KG-Nr. 23354, Sonstige Betriebsflä	01.01.1900			20.020,00	0,00	0,00	0,00	0,00	20.020,00
	1/0020002/00225	Grundstück Nr. 1672, KG-Nr. 23354, Sonstige Betriebsfläch	01.01.1900			2.035,00	0,00	0,00	0,00	0,00	2.035,00
	1/0020004/00100	Grundstück Nr. 43/8, KG-Nr. 23334, Sonstige Straßenverke	01.01.1900			42,60	0,00	0,00	0,00	0,00	42,60
	1/0020004/00101	Grundstück Nr. 48/3, KG-Nr. 23334, Sonstige Straßenverke	01.01.1900			13,00	0,00	0,00	0,00	0,00	13,00
	1/0020004/00102	Grundstück Nr. 71/5, KG-Nr. 23334, Sonstige Straßenverke	01.01.1900			6,80	0,00	0,00	0,00	0,00	6,80
	1/0020004/00103	Grundstück Nr. 76/1, KG-Nr. 23334, Sonstige Straßenverke	01.01.1900			284,20	0,00	0,00	0,00	0,00	284,20
	1/0020004/00104	Grundstück Nr. 88/2, KG-Nr. 23334, Sonstige Straßenverke	01.01.1900			62,60	0,00	0,00	0,00	0,00	62,60
	1/0020004/00106	Grundstück Nr. 93/1, KG-Nr. 23334, Sonstige Straßenverke	01.01.1900			397,20	0,00	0,00	0,00	0,00	397,20

Ansatz MVAG Konto	Bezeichnung	Inbetrieb- nahme	RND	ND	Buchwert 31.12.2021	Zugänge/ + Umbuchungen -	Abgänge/	Wertaufholung+/ Wertminderung-	Abschreibung	Buchwert 31.12.2022
1/0020004/00107	Grundstück Nr. 97/13, KG-Nr. 23334, Sonstige Straßenverk	01.01.1900			19,80	0,00	0,00	0,00	0,00	19,80
1/0020004/00117	Grundstück Nr. 1083/3, KG-Nr. 23354, Sonstige Straßenve	01.01.1900			18,40	0,00	0,00	0,00	0,00	18,40
1/0020004/00118	Grundstück Nr. 117/7, KG-Nr. 23354, Sonstige Straßenverk	01.01.1900			64,60	0,00	0,00	0,00	0,00	64,60
1/0020004/00119	Grundstück Nr. 117/8, KG-Nr. 23354, Sonstige Straßenverk	01.01.1900			59,40	0,00	0,00	0,00	0,00	59,40
1/0020004/00120	Grundstück Nr. 117/9, KG-Nr. 23354, Sonstige Straßenverk	01.01.1900			9,80	0,00	0,00	0,00	0,00	9,80
1/0020004/00121	Grundstück Nr. 1423/3, KG-Nr. 23354, Sonstige Straßenve	01.01.1900			18,40	0,00	0,00	0,00	0,00	18,40
1/0020004/00122	Grundstück Nr. 143/36, KG-Nr. 23354, Sonstige Straßenve	01.01.1900			451,20	0,00	0,00	0,00	0,00	451,20
1/0020004/00123	Grundstück Nr. 143/36, KG-Nr. 23354, Sonstige Verkehrs	01.01.1900			49,00	0,00	0,00	0,00	0,00	49,00
1/0020004/00124	Grundstück Nr. 1484/2, KG-Nr. 23354, Sonstige Straßenve	01.01.1900			16,20	0,00	0,00	0,00	0,00	16,20
1/0020004/00125	Grundstück Nr. 1484/3, KG-Nr. 23354, Sonstige Straßenve	01.01.1900			95,40	0,00	0,00	0,00	0,00	95,40
1/0020004/00126	Grundstück Nr. 1484/4, KG-Nr. 23354, Sonstige Straßenve	01.01.1900			23,40	0,00	0,00	0,00	0,00	23,40
1/0020004/00127	Grundstück Nr. 1485, KG-Nr. 23354, Sonstige Straßenverk	01.01.1900			113,00	0,00	0,00	0,00	0,00	113,00
1/0020004/00128	Grundstück Nr. 1495/5, KG-Nr. 23354, Sonstige Straßenve	01.01.1900			156,80	0,00	0,00	0,00	0,00	156,80
1/0020004/00129	Grundstück Nr. 1496/5, KG-Nr. 23354, Sonstige Straßenve	01.01.1900			25,00	0,00	0,00	0,00	0,00	25,00
1/0020004/00130	Grundstück Nr. 1517/5, KG-Nr. 23354, Sonstige Straßenve	01.01.1900			31,40	0,00	0,00	0,00	0,00	31,40
1/0020004/00131	Grundstück Nr. 1517/6, KG-Nr. 23354, Sonstige Straßenve	01.01.1900			14,60	0,00	0,00	0,00	0,00	14,60
1/0020004/00132	Grundstück Nr. 1639/10, KG-Nr. 23354, Sonstige Straßenv	01.01.1900			84,60	0,00	0,00	0,00	0,00	84,60
1/0020004/00133	Grundstück Nr. 1639/11, KG-Nr. 23354, Sonstige Straßenv	01.01.1900			47,40	0,00	0,00	0,00	0,00	47,40
1/0020004/00135	Grundstück Nr. 1639/34, KG-Nr. 23354, Sonstige Straßenv	01.01.1900			60,40	0,00	0,00	0,00	0,00	60,40
1/0020004/00136	Grundstück Nr. 1639/35, KG-Nr. 23354, Sonstige Straßenv	01.01.1900			146,60	0,00	0,00	0,00	0,00	146,60
1/0020004/00137	Grundstück Nr. 1639/35, KG-Nr. 23354, Sonstige Verkehrs	01.01.1900			166,40	0,00	0,00	0,00	0,00	166,40
1/0020004/00138	Grundstück Nr. 1639/36, KG-Nr. 23354, Sonstige Straßenv	01.01.1900			44,60	0,00	0,00	0,00	0,00	44,60
1/0020004/00139	Grundstück Nr. 1639/37, KG-Nr. 23354, Sonstige Straßenv	01.01.1900			39,60	0,00	0,00	0,00	0,00	39,60
1/0020004/00140	Grundstück Nr. 1639/38, KG-Nr. 23354, Sonstige Straßenv	01.01.1900			31,60	0,00	0,00	0,00	0,00	31,60
1/0020004/00141	Grundstück Nr. 1639/39, KG-Nr. 23354, Sonstige Straßenv	01.01.1900			65,80	0,00	0,00	0,00	0,00	65,80
1/0020004/00144	Grundstück Nr. 1639/5, KG-Nr. 23354, Sonstige Straßenve	01.01.1900			25,40	0,00	0,00	0,00	0,00	25,40
1/0020004/00146	Grundstück Nr. 1639/7, KG-Nr. 23354, Sonstige Straßenve	01.01.1900			9,00	0,00	0,00	0,00	0,00	9,00
1/0020004/00147	Grundstück Nr. 1639/8, KG-Nr. 23354, Sonstige Straßenve	01.01.1900			7,80	0,00	0,00	0,00	0,00	7,80
1/0020004/00148	Grundstück Nr. 1639/9, KG-Nr. 23354, Sonstige Straßenve	01.01.1900			18,60	0,00	0,00	0,00	0,00	18,60
1/0020004/00149	Grundstück Nr. 1642, KG-Nr. 23354, Sonstige Straßenverk	01.01.1900			54,20	0,00	0,00	0,00	0,00	54,20
1/0020004/00152	Grundstück Nr. 1643/1, KG-Nr. 23354, Sonstige Straßenve	01.01.1900			111,40	0,00	0,00	0,00	0,00	111,40
1/0020004/00153	Grundstück Nr. 1643/3, KG-Nr. 23354, Sonstige Straßenve	01.01.1900			15,40	0,00	0,00	0,00	0,00	15,40
1/0020004/00154	Grundstück Nr. 1644/1, KG-Nr. 23354, Sonstige Straßenve	01.01.1900			1.013,80	0,00	0,00	0,00	0,00	1.013,80
1/0020004/00155	Grundstück Nr. 1644/1, KG-Nr. 23354, Sonstige Verkehrs	01.01.1900			46,80	0,00	0,00	0,00	0,00	46,80
1/0020004/00156	Grundstück Nr. 1644/4, KG-Nr. 23354, Sonstige Straßenve	01.01.1900			289,80	0,00	0,00	0,00	0,00	289,80
1/0020004/00157	Grundstück Nr. 1645/1, KG-Nr. 23354, Sonstige Straßenve	01.01.1900			302,80	0,00	0,00	0,00	0,00	302,80
1/0020004/00159	Grundstück Nr. 1645/3, KG-Nr. 23354, Sonstige Straßenve	01.01.1900			26,80	0,00	0,00	0,00	0,00	26,80
1/0020004/00160	Grundstück Nr. 1646, KG-Nr. 23354, Sonstige Straßenverk	01.01.1900			31.460,00	0,00	0,00	0,00	0,00	31.460,00
1/0020004/00162	Grundstück Nr. 1647, KG-Nr. 23354, Sonstige Straßenverk	01.01.1900			26.103,00	0,00	0,00	0,00	0,00	26.103,00

Ansatz MVAG Konto	Bezeichnung	Inbetrieb- nahme	RND	ND	Buchwert 31.12.2021	Zugänge/ + Umbuchungen -	Abgänge/	Wertaufholung+/ Wertminderung-	Abschreibung	Buchwert 31.12.2022
1/0020004/00164	Grundstück Nr. 1648, KG-Nr. 23354, Sonstige Straßenverk	01.01.1900			11.726,00	0,00	0,00	0,00	0,00	11.726,00
1/0020004/00165	Grundstück Nr. 1649, KG-Nr. 23354, Sonstige Straßenverk	01.01.1900			5.654,00	0,00	0,00	0,00	0,00	5.654,00
1/0020004/00167	Grundstück Nr. 1650, KG-Nr. 23354, Sonstige Straßenverk	01.01.1900			1.253,60	0,00	0,00	0,00	0,00	1.253,60
1/0020004/00168	Grundstück Nr. 1650, KG-Nr. 23354, Sonstige Verkehrsran	01.01.1900			149,60	0,00	0,00	0,00	0,00	149,60
1/0020004/00169	Grundstück Nr. 1651, KG-Nr. 23354, Sonstige Straßenverk	01.01.1900			99,20	0,00	0,00	0,00	0,00	99,20
1/0020004/00170	Grundstück Nr. 1652/3, KG-Nr. 23354, Sonstige Straßenne	01.01.1900			150,40	0,00	0,00	0,00	0,00	150,40
1/0020004/00171	Grundstück Nr. 1653/4, KG-Nr. 23354, Sonstige Straßenne	01.01.1900			78,80	0,00	0,00	0,00	0,00	78,80
1/0020004/00173	Grundstück Nr. 1654/1, KG-Nr. 23354, Sonstige Straßenne	01.01.1900			22.693,00	0,00	0,00	0,00	0,00	22.693,00
1/0020004/00175	Grundstück Nr. 1654/2, KG-Nr. 23354, Sonstige Straßenne	01.01.1900			20.284,00	0,00	0,00	0,00	0,00	20.284,00
1/0020004/00176	Grundstück Nr. 1654/3, KG-Nr. 23354, Sonstige Straßenne	01.01.1900			10.868,00	0,00	0,00	0,00	0,00	10.868,00
1/0020004/00177	Grundstück Nr. 1654/4, KG-Nr. 23354, Sonstige Straßenne	01.01.1900			12.012,00	0,00	0,00	0,00	0,00	12.012,00
1/0020004/00178	Grundstück Nr. 1654/4, KG-Nr. 23354, Sonstige Verkehrsra	01.01.1900			2.706,00	0,00	0,00	0,00	0,00	2.706,00
1/0020004/00181	Grundstück Nr. 1655, KG-Nr. 23354, Sonstige Straßenverk	01.01.1900			36.278,00	0,00	0,00	0,00	0,00	36.278,00
1/0020004/00182	Grundstück Nr. 1655, KG-Nr. 23354, Sonstige Verkehrsran	01.01.1900			6.237,00	0,00	0,00	0,00	0,00	6.237,00
1/0020004/00185	Grundstück Nr. 1656/1, KG-Nr. 23354, Sonstige Straßenne	01.01.1900			21.769,00	0,00	0,00	0,00	0,00	21.769,00
1/0020004/00186	Grundstück Nr. 1656/2, KG-Nr. 23354, Sonstige Straßenne	01.01.1900			10.021,00	0,00	0,00	0,00	0,00	10.021,00
1/0020004/00187	Grundstück Nr. 1656/3, KG-Nr. 23354, Sonstige Straßenne	01.01.1900			7.249,00	0,00	0,00	0,00	0,00	7.249,00
1/0020004/00188	Grundstück Nr. 1656/4, KG-Nr. 23354, Sonstige Straßenne	01.01.1900			3.333,00	0,00	0,00	0,00	0,00	3.333,00
1/0020004/00189	Grundstück Nr. 1657, KG-Nr. 23354, Sonstige Straßenverk	01.01.1900			38.038,00	0,00	0,00	0,00	0,00	38.038,00
1/0020004/00191	Grundstück Nr. 1660/1, KG-Nr. 23354, Sonstige Straßenne	01.01.1900			915,80	0,00	0,00	0,00	0,00	915,80
1/0020004/00192	Grundstück Nr. 1660/2, KG-Nr. 23354, Sonstige Straßenne	01.01.1900			613,40	0,00	0,00	0,00	0,00	613,40
1/0020004/00193	Grundstück Nr. 1661, KG-Nr. 23354, Sonstige Straßenverk	01.01.1900			336,20	0,00	0,00	0,00	0,00	336,20
1/0020004/00194	Grundstück Nr. 1662, KG-Nr. 23354, Sonstige Straßenverk	01.01.1900			50,00	0,00	0,00	0,00	0,00	50,00
1/0020004/00196	Grundstück Nr. 1663/13, KG-Nr. 23354, Sonstige Straßenv	01.01.1900			32,40	0,00	0,00	0,00	0,00	32,40
1/0020004/00197	Grundstück Nr. 1663/14, KG-Nr. 23354, Sonstige Straßenv	01.01.1900			13,00	0,00	0,00	0,00	0,00	13,00
1/0020004/00198	Grundstück Nr. 1663/15, KG-Nr. 23354, Sonstige Straßenv	01.01.1900			5,40	0,00	0,00	0,00	0,00	5,40
1/0020004/00199	Grundstück Nr. 1663/16, KG-Nr. 23354, Sonstige Straßenv	01.01.1900			27,20	0,00	0,00	0,00	0,00	27,20
1/0020004/00200	Grundstück Nr. 1663/17, KG-Nr. 23354, Sonstige Straßenv	01.01.1900			3,00	0,00	0,00	0,00	0,00	3,00
1/0020004/00206	Grundstück Nr. 1663/9, KG-Nr. 23354, Sonstige Straßenne	01.01.1900			25,40	0,00	0,00	0,00	0,00	25,40
1/0020004/00209	Grundstück Nr. 1665/2, KG-Nr. 23354, Sonstige Straßenne	01.01.1900			290,00	0,00	0,00	0,00	0,00	290,00
1/0020004/00211	Grundstück Nr. 1666/1, KG-Nr. 23354, Sonstige Straßenne	01.01.1900			312,60	0,00	0,00	0,00	0,00	312,60
1/0020004/00214	Grundstück Nr. 1668, KG-Nr. 23354, Sonstige Straßenverk	01.01.1900			70.455,00	0,00	0,00	0,00	0,00	70.455,00
1/0020004/00215	Grundstück Nr. 1669, KG-Nr. 23354, Sonstige Straßenverk	01.01.1900			1.067,00	0,00	0,00	0,00	0,00	1.067,00
1/0020004/00220	Grundstück Nr. 1671/2, KG-Nr. 23354, Sonstige Straßenne	01.01.1900			16.918,00	0,00	0,00	0,00	0,00	16.918,00
1/0020004/00221	Grundstück Nr. 1671/5, KG-Nr. 23354, Sonstige Straßenne	01.01.1900			4.961,00	0,00	0,00	0,00	0,00	4.961,00
1/0020004/00224	Grundstück Nr. 1672, KG-Nr. 23354, Wald Forststraßen, Fl	01.01.1900			20,00	0,00	0,00	0,00	0,00	20,00
1/0020004/00227	Grundstück Nr. 1673, KG-Nr. 23354, Sonstige Forststraßer	01.01.1900			1.291,25	0,00	0,00	0,00	0,00	1.291,25
1/0020004/00228	Grundstück Nr. 1674/1, KG-Nr. 23354, Sonstige Straßenne	01.01.1900			29.480,00	0,00	0,00	0,00	0,00	29.480,00
1/0020004/00229	Grundstück Nr. 1674/2, KG-Nr. 23354, Sonstige Straßenne	01.01.1900			6.248,00	0,00	0,00	0,00	0,00	6.248,00

Ansatz MVAG Konto	Bezeichnung	Inbetrieb- nahme	RND	ND	Buchwert 31.12.2021	Zugänge/ + Umbuchungen -	Abgänge/	Wertaufholung+/ Wertminderung-	Abschreibung	Buchwert 31.12.2022
1/0020004/00230	Grundstück Nr. 1675, KG-Nr. 23354, Sonstige Straßenverk	01.01.1900			2.077,60	0,00	0,00	0,00	0,00	2.077,60
1/0020004/00231	Grundstück Nr. 1675, KG-Nr. 23354, Sonstige Verkehrsran	01.01.1900			285,20	0,00	0,00	0,00	0,00	285,20
1/0020004/00232	Grundstück Nr. 1676, KG-Nr. 23354, Sonstige Straßenverk	01.01.1900			591,80	0,00	0,00	0,00	0,00	591,80
1/0020004/00233	Grundstück Nr. 1677/1, KG-Nr. 23354, Sonstige Straßenven	01.01.1900			732,80	0,00	0,00	0,00	0,00	732,80
1/0020004/00234	Grundstück Nr. 1678, KG-Nr. 23354, Sonstige Straßenverk	01.01.1900			116,80	0,00	0,00	0,00	0,00	116,80
1/0020004/00235	Grundstück Nr. 1679, KG-Nr. 23354, Sonstige Straßenverk	01.01.1900			81,00	0,00	0,00	0,00	0,00	81,00
1/0020004/00236	Grundstück Nr. 1680/6, KG-Nr. 23354, Sonstige Straßenven	01.01.1900			638,00	0,00	0,00	0,00	0,00	638,00
1/0020004/00238	Grundstück Nr. 1688, KG-Nr. 23354, Sonstige Straßenverk	01.01.1900			102,00	0,00	0,00	0,00	0,00	102,00
1/0020004/00239	Grundstück Nr. 1689, KG-Nr. 23354, Sonstige Straßenverk	01.01.1900			42,40	0,00	0,00	0,00	0,00	42,40
1/0020004/00240	Grundstück Nr. 1690/1, KG-Nr. 23354, Sonstige Straßenven	01.01.1900			29,80	0,00	0,00	0,00	0,00	29,80
1/0020004/00243	Grundstück Nr. 1690/2, KG-Nr. 23354, Sonstige Straßenven	01.01.1900			50,20	0,00	0,00	0,00	0,00	50,20
1/0020004/00244	Grundstück Nr. 1691, KG-Nr. 23354, Sonstige Straßenverk	01.01.1900			16,60	0,00	0,00	0,00	0,00	16,60
1/0020004/00245	Grundstück Nr. 1692/1, KG-Nr. 23354, Sonstige Straßenven	01.01.1900			199,40	0,00	0,00	0,00	0,00	199,40
1/0020004/00246	Grundstück Nr. 1692/2, KG-Nr. 23354, Sonstige Straßenven	01.01.1900			46,40	0,00	0,00	0,00	0,00	46,40
1/0020004/00247	Grundstück Nr. 1693, KG-Nr. 23354, Sonstige Straßenverk	01.01.1900			206,20	0,00	0,00	0,00	0,00	206,20
1/0020004/00249	Grundstück Nr. 1694, KG-Nr. 23354, Sonstige Straßenverk	01.01.1900			128,40	0,00	0,00	0,00	0,00	128,40
1/0020004/00250	Grundstück Nr. 1695, KG-Nr. 23354, Sonstige Straßenverk	01.01.1900			59,20	0,00	0,00	0,00	0,00	59,20
1/0020004/00251	Grundstück Nr. 1696, KG-Nr. 23354, Sonstige Straßenverk	01.01.1900			57,00	0,00	0,00	0,00	0,00	57,00
1/0020004/00255	Grundstück Nr. 1699, KG-Nr. 23354, Sonstige Straßenverk	01.01.1900			112,20	0,00	0,00	0,00	0,00	112,20
1/0020004/00257	Grundstück Nr. 1701/1, KG-Nr. 23354, Sonstige Straßenven	01.01.1900			44,80	0,00	0,00	0,00	0,00	44,80
1/0020004/00258	Grundstück Nr. 187/6, KG-Nr. 23354, Sonstige Straßenverk	01.01.1900			16,40	0,00	0,00	0,00	0,00	16,40
1/0020004/00259	Grundstück Nr. 195/5, KG-Nr. 23354, Sonstige Straßenverk	01.01.1900			136,80	0,00	0,00	0,00	0,00	136,80
1/0020004/00260	Grundstück Nr. 196/2, KG-Nr. 23354, Sonstige Straßenverk	01.01.1900			26,60	0,00	0,00	0,00	0,00	26,60
1/0020004/00261	Grundstück Nr. 22, KG-Nr. 23354, Sonstige Straßenverkeh	01.01.1900			253,00	0,00	0,00	0,00	0,00	253,00
1/0020004/00264	Grundstück Nr. 366/5, KG-Nr. 23354, Sonstige Straßenverk	01.01.1900			9,00	0,00	0,00	0,00	0,00	9,00
1/0020004/00265	Grundstück Nr. 376/3, KG-Nr. 23354, Sonstige Straßenverk	01.01.1900			130,00	0,00	0,00	0,00	0,00	130,00
1/0020004/00266	Grundstück Nr. 386/1, KG-Nr. 23354, Sonstige Straßenverk	01.01.1900			87,20	0,00	0,00	0,00	0,00	87,20
1/0020004/00270	Grundstück Nr. 39/5, KG-Nr. 23354, Sonstige Straßenverk	01.01.1900			14,40	0,00	0,00	0,00	0,00	14,40
1/0020004/00271	Grundstück Nr. 399/20, KG-Nr. 23354, Sonstige, Fasangas	01.01.1900			433,40	0,00	0,00	0,00	0,00	433,40
1/0020004/00272	Grundstück Nr. 4/1, KG-Nr. 23354, Sonstige Straßenverkeh	01.01.1900			17,40	0,00	0,00	0,00	0,00	17,40
1/0020004/00273	Grundstück Nr. 403/1, KG-Nr. 23354, Sonstige Straßenverk	01.01.1900			457,40	0,00	0,00	0,00	0,00	457,40
1/0020004/00284	Grundstück Nr. 559/2, KG-Nr. 23354, Sonstige Straßenverk	01.01.1900			1.276,00	0,00	0,00	0,00	0,00	1.276,00
1/0020004/00285	Grundstück Nr. 559/8, KG-Nr. 23354, Sonstige Straßenverk	01.01.1900			243,20	0,00	0,00	0,00	0,00	243,20
1/0020004/00287	Grundstück Nr. 650/3, KG-Nr. 23354, Sonstige Straßenverk	01.01.1900			6,00	0,00	0,00	0,00	0,00	6,00
1/0020004/00289	Grundstück Nr. 652/3, KG-Nr. 23354, Sonstige Straßenverk	01.01.1900			4,40	0,00	0,00	0,00	0,00	4,40
1/0020004/00295	Grundstück Nr. 682/6, KG-Nr. 23354, Sonstige Straßenverk	01.01.1900			8.393,00	0,00	0,00	0,00	0,00	8.393,00
1/0020004/00300	Grundstück Nr. 75/14, KG-Nr. 23354, Sonstige Straßenverk	01.01.1900			20,40	0,00	0,00	0,00	0,00	20,40
1/0020004/00301	Grundstück Nr. 75/15, KG-Nr. 23354, Sonstige Straßenverk	01.01.1900			159,20	0,00	0,00	0,00	0,00	159,20
1/0020004/00302	Grundstück Nr. 75/16, KG-Nr. 23354, Sonstige Straßenverk	01.01.1900			23,40	0,00	0,00	0,00	0,00	23,40

Ansatz MVAG Konto	Bezeichnung	Inbetrieb- nahme	RND	ND	Buchwert 31.12.2021	Zugänge/ + Umbuchungen -	Abgänge/	Wertaufholung+/ Wertminderung-	Abschreibung	Buchwert 31.12.2022
1/0020004/00303	Grundstück Nr. 75/17, KG-Nr. 23354, Sonstige Straßenverh	01.01.1900			28,00	0,00	0,00	0,00	0,00	28,00
1/0020004/00304	Grundstück Nr. 75/18, KG-Nr. 23354, Sonstige Straßenverh	01.01.1900			20,80	0,00	0,00	0,00	0,00	20,80
1/0020004/00306	Grundstück Nr. 76/1, KG-Nr. 23354, Sonstige Straßenverh	01.01.1900			2,60	0,00	0,00	0,00	0,00	2,60
1/0020004/00308	Grundstück Nr. 76/3, KG-Nr. 23354, Sonstige Straßenverh	01.01.1900			10,60	0,00	0,00	0,00	0,00	10,60
1/0020004/00310	Grundstück Nr. 789/4, KG-Nr. 23354, Sonstige Straßenverh	01.01.1900			12,60	0,00	0,00	0,00	0,00	12,60
1/0020004/00311	Grundstück Nr. 795/3, KG-Nr. 23354, Sonstige Straßenverh	01.01.1900			193,00	0,00	0,00	0,00	0,00	193,00
1/0020004/00312	Grundstück Nr. 891/6, KG-Nr. 23354, Sonstige Straßenverh	01.01.1900			1,80	0,00	0,00	0,00	0,00	1,80
1/0020004/00313	Grundstück Nr. 908/6, KG-Nr. 23354, Sonstige Straßenverh	01.01.1900			11,00	0,00	0,00	0,00	0,00	11,00
1/0020004/00314	Grundstück Nr. 909/5, KG-Nr. 23354, Sonstige Straßenverh	01.01.1900			24,80	0,00	0,00	0,00	0,00	24,80
1/0020004/00315	Grundstück Nr. 914/22, KG-Nr. 23354, Sonstige Straßenverh	01.01.1900			287,60	0,00	0,00	0,00	0,00	287,60
1/0020004/00316	Grundstück Nr. 914/23, KG-Nr. 23354, Sonstige Straßenverh	01.01.1900			86,80	0,00	0,00	0,00	0,00	86,80
1/0020004/00317	Grundstück Nr. 914/5, KG-Nr. 23354, Sonstige Straßenverh	01.01.1900			47,60	0,00	0,00	0,00	0,00	47,60
1/0020004/00319	Grundstück Nr. 927/2, KG-Nr. 23354, Sonstige Straßenverh	01.01.1900			174,00	0,00	0,00	0,00	0,00	174,00
1/0020004/00320	Grundstück Nr. 965/1, KG-Nr. 23354, Sonstige Straßenverh	01.01.1900			11,80	0,00	0,00	0,00	0,00	11,80
1/0020004/00322	Grundstück Nr. 966/6, KG-Nr. 23354, Sonstige Straßenverh	01.01.1900			2,40	0,00	0,00	0,00	0,00	2,40
1/0020004/00070	Grundstück Nr. 12/1, KG-Nr. 23334, Sonstige Straßenverh	01.01.1900			44,60	0,00	0,00	0,00	0,00	44,60
1/0020004/00071	Grundstück Nr. 12/2, KG-Nr. 23334, Sonstige Straßenverh	01.01.1900			31,80	0,00	0,00	0,00	0,00	31,80
1/0020004/00072	Grundstück Nr. 12/3, KG-Nr. 23334, Sonstige Straßenverh	01.01.1900			25,20	0,00	0,00	0,00	0,00	25,20
1/0020004/00073	Grundstück Nr. 12/4, KG-Nr. 23334, Sonstige Straßenverh	01.01.1900			8,60	0,00	0,00	0,00	0,00	8,60
1/0020004/00074	Grundstück Nr. 12/5, KG-Nr. 23334, Sonstige Straßenverh	01.01.1900			4,60	0,00	0,00	0,00	0,00	4,60
1/0020004/00075	Grundstück Nr. 161/17, KG-Nr. 23334, Sonstige Straßenverh	01.01.1900			21,60	0,00	0,00	0,00	0,00	21,60
1/0020004/00076	Grundstück Nr. 161/6, KG-Nr. 23334, Sonstige Straßenverh	01.01.1900			82,00	0,00	0,00	0,00	0,00	82,00
1/0020004/00078	Grundstück Nr. 162, KG-Nr. 23334, Sonstige Straßenverh	01.01.1900			3.212,00	0,00	0,00	0,00	0,00	3.212,00
1/0020004/00079	Grundstück Nr. 163/2, KG-Nr. 23334, Sonstige Straßenverh	01.01.1900			550,00	0,00	0,00	0,00	0,00	550,00
1/0020004/00080	Grundstück Nr. 164, KG-Nr. 23334, Sonstige Straßenverh	01.01.1900			125,80	0,00	0,00	0,00	0,00	125,80
1/0020004/00081	Grundstück Nr. 165/1, KG-Nr. 23334, Sonstige Straßenverh	01.01.1900			249,00	0,00	0,00	0,00	0,00	249,00
1/0020004/00082	Grundstück Nr. 165/2, KG-Nr. 23334, Sonstige Straßenverh	01.01.1900			126,00	0,00	0,00	0,00	0,00	126,00
1/0020004/00083	Grundstück Nr. 166, KG-Nr. 23334, Sonstige Straßenverh	01.01.1900			106,40	0,00	0,00	0,00	0,00	106,40
1/0020004/00084	Grundstück Nr. 167/1, KG-Nr. 23334, Sonstige Straßenverh	01.01.1900			156,00	0,00	0,00	0,00	0,00	156,00
1/0020004/00085	Grundstück Nr. 167/2, KG-Nr. 23334, Sonstige Straßenverh	01.01.1900			101,00	0,00	0,00	0,00	0,00	101,00
1/0020004/00086	Grundstück Nr. 168, KG-Nr. 23334, Sonstige Straßenverh	01.01.1900			200,60	0,00	0,00	0,00	0,00	200,60
1/0020004/00087	Grundstück Nr. 169, KG-Nr. 23334, Sonstige Straßenverh	01.01.1900			295,40	0,00	0,00	0,00	0,00	295,40
1/0020004/00088	Grundstück Nr. 170, KG-Nr. 23334, Sonstige Straßenverh	01.01.1900			48,00	0,00	0,00	0,00	0,00	48,00
1/0020004/00089	Grundstück Nr. 171/1, KG-Nr. 23334, Sonstige Straßenverh	01.01.1900			79,60	0,00	0,00	0,00	0,00	79,60
1/0020004/00090	Grundstück Nr. 171/2, KG-Nr. 23334, Sonstige Straßenverh	01.01.1900			47,20	0,00	0,00	0,00	0,00	47,20
1/0020004/00092	Grundstück Nr. 174, KG-Nr. 23334, Sonstige Straßenverh	01.01.1900			30,00	0,00	0,00	0,00	0,00	30,00
1/0020004/00093	Grundstück Nr. 175, KG-Nr. 23334, Sonstige Straßenverh	01.01.1900			31,00	0,00	0,00	0,00	0,00	31,00
1/0020004/00096	Grundstück Nr. 33/5, KG-Nr. 23334, Sonstige Straßenverh	01.01.1900			2,20	0,00	0,00	0,00	0,00	2,20
1/0020004/00097	Grundstück Nr. 33/6, KG-Nr. 23334, Sonstige Straßenverh	01.01.1900			2,20	0,00	0,00	0,00	0,00	2,20

Ansatz	MVAG	Bezeichnung	Inbetrieb-	RND	ND	Buchwert	Zugänge/	Abgänge/	Wertaufholung+/	Abschreibung	Buchwert
	Konto		nahme			31.12.2021	+ Umbuchungen -	-	Wertminderung-		31.12.2022
1/0020004/00098		Grundstück Nr. 42/2, KG-Nr. 23334, Sonstige Straßenverke	01.01.1900			161,40	0,00	0,00	0,00	0,00	161,40
1/0020004/00099		Grundstück Nr. 43/4, KG-Nr. 23334, Sonstige Straßenverke	01.01.1900			54,40	0,00	0,00	0,00	0,00	54,40
1/0030001/00105		Grundstück Nr. 89/4, KG-Nr. 23334, landwirtschaftlich genu	01.01.1900			58,00	0,00	0,00	0,00	0,00	58,00
1/0030001/00143		Grundstück Nr. 1639/4, KG-Nr. 23354, Bauflächen Gärten,	01.01.1900			6.204,00	0,00	0,00	0,00	0,00	6.204,00
1/0030001/00145		Grundstück Nr. 1639/6, KG-Nr. 23354, landwirtschaftlich ge	01.01.1900			1.831,00	0,00	0,00	0,00	0,00	1.831,00
1/0030001/00151		Grundstück Nr. 1643/1, KG-Nr. 23354, Gärten Gärten, Fläc	01.01.1900			66,40	0,00	0,00	0,00	0,00	66,40
1/0030001/00166		Grundstück Nr. 1650, KG-Nr. 23354, landwirtschaftlich geni	01.01.1900			319,00	0,00	0,00	0,00	0,00	319,00
1/0030001/00172		Grundstück Nr. 1654/1, KG-Nr. 23354, landwirtschaftlich ge	01.01.1900			1.257,50	0,00	0,00	0,00	0,00	1.257,50
1/0030001/00174		Grundstück Nr. 1654/2, KG-Nr. 23354, landwirtschaftlich ge	01.01.1900			6.005,00	0,00	0,00	0,00	0,00	6.005,00
1/0030001/00179		Grundstück Nr. 1655, KG-Nr. 23354, landwirtschaftlich geni	01.01.1900			2.942,50	0,00	0,00	0,00	0,00	2.942,50
1/0030001/00180		Grundstück Nr. 1655, KG-Nr. 23354, landwirtschaftlich geni	01.01.1900			432,50	0,00	0,00	0,00	0,00	432,50
1/0030001/00183		Grundstück Nr. 1656/1, KG-Nr. 23354, landwirtschaftlich ge	01.01.1900			5.942,50	0,00	0,00	0,00	0,00	5.942,50
1/0030001/00184		Grundstück Nr. 1656/1, KG-Nr. 23354, landwirtschaftlich ge	01.01.1900			80,00	0,00	0,00	0,00	0,00	80,00
1/0030001/00190		Grundstück Nr. 1658, KG-Nr. 23354, landwirtschaftlich geni	01.01.1900			1.592,50	0,00	0,00	0,00	0,00	1.592,50
1/0030001/00195		Grundstück Nr. 1663/12, KG-Nr. 23354, landwirtschaftlich c	01.01.1900			260,00	0,00	0,00	0,00	0,00	260,00
1/0030001/00201		Grundstück Nr. 1663/3, KG-Nr. 23354, landwirtschaftlich ge	01.01.1900			618,00	0,00	0,00	0,00	0,00	618,00
1/0030001/00202		Grundstück Nr. 1663/3, KG-Nr. 23354, Gärten Gärten, Fläc	01.01.1900			107,20	0,00	0,00	0,00	0,00	107,20
1/0030001/00207		Grundstück Nr. 1664, KG-Nr. 23354, landwirtschaftlich geni	01.01.1900			1.592,50	0,00	0,00	0,00	0,00	1.592,50
1/0030001/00208		Grundstück Nr. 1664, KG-Nr. 23354, landwirtschaftlich geni	01.01.1900			765,00	0,00	0,00	0,00	0,00	765,00
1/0030001/00210		Grundstück Nr. 1666/1, KG-Nr. 23354, landwirtschaftlich ge	01.01.1900			249,00	0,00	0,00	0,00	0,00	249,00
1/0030001/00212		Grundstück Nr. 1668, KG-Nr. 23354, landwirtschaftlich geni	01.01.1900			1.750,00	0,00	0,00	0,00	0,00	1.750,00
1/0030001/00213		Grundstück Nr. 1668, KG-Nr. 23354, landwirtschaftlich geni	01.01.1900			805,00	0,00	0,00	0,00	0,00	805,00
1/0030001/00222		Grundstück Nr. 1672, KG-Nr. 23354, landwirtschaftlich geni	01.01.1900			80,00	0,00	0,00	0,00	0,00	80,00
1/0030001/00241		Grundstück Nr. 1690/2, KG-Nr. 23354, landwirtschaftlich ge	01.01.1900			101,00	0,00	0,00	0,00	0,00	101,00
1/0030001/00242		Grundstück Nr. 1690/2, KG-Nr. 23354, landwirtschaftlich ge	01.01.1900			48,00	0,00	0,00	0,00	0,00	48,00
1/0030001/00248		Grundstück Nr. 1694, KG-Nr. 23354, landwirtschaftlich geni	01.01.1900			229,00	0,00	0,00	0,00	0,00	229,00
1/0030001/00252		Grundstück Nr. 1697/2, KG-Nr. 23354, landwirtschaftlich ge	01.01.1900			7.725,00	0,00	0,00	0,00	0,00	7.725,00
1/0030001/00253		Grundstück Nr. 1697/3, KG-Nr. 23354, landwirtschaftlich ge	01.01.1900			2.270,00	0,00	0,00	0,00	0,00	2.270,00
1/0030001/00254		Grundstück Nr. 1698, KG-Nr. 23354, landwirtschaftlich geni	01.01.1900			82,00	0,00	0,00	0,00	0,00	82,00
1/0030001/00256		Grundstück Nr. 1700, KG-Nr. 23354, landwirtschaftlich geni	01.01.1900			107,00	0,00	0,00	0,00	0,00	107,00
1/0030001/00278		Grundstück Nr. 463/2, KG-Nr. 23354, landwirtschaftlich ger	01.01.1900			1.162,50	0,00	0,00	0,00	0,00	1.162,50
1/0030001/00279		Grundstück Nr. 485/2, KG-Nr. 23354, landwirtschaftlich ger	01.01.1900			4.255,00	0,00	0,00	0,00	0,00	4.255,00
1/0030001/00280		Grundstück Nr. 488/2, KG-Nr. 23354, landwirtschaftlich ger	01.01.1900			530,00	0,00	0,00	0,00	0,00	530,00
1/0030001/00283		Grundstück Nr. 559/2, KG-Nr. 23354, landwirtschaftlich ger	01.01.1900			7.582,50	0,00	0,00	0,00	0,00	7.582,50
1/0030001/00286		Grundstück Nr. 650/3, KG-Nr. 23354, landwirtschaftlich ger	01.01.1900			49,00	0,00	0,00	0,00	0,00	49,00
1/0030001/00288		Grundstück Nr. 652/3, KG-Nr. 23354, landwirtschaftlich ger	01.01.1900			39,00	0,00	0,00	0,00	0,00	39,00
1/0030001/00290		Grundstück Nr. 657, KG-Nr. 23354, landwirtschaftlich genu!	01.01.1900			2.335,00	0,00	0,00	0,00	0,00	2.335,00
1/0030001/00291		Grundstück Nr. 657, KG-Nr. 23354, landwirtschaftlich genu!	01.01.1900			1.532,50	0,00	0,00	0,00	0,00	1.532,50
1/0030001/00292		Grundstück Nr. 660, KG-Nr. 23354, landwirtschaftlich genu!	01.01.1900			1.785,00	0,00	0,00	0,00	0,00	1.785,00

Ansatz MVAG Konto	Bezeichnung	Inbetrieb- nahme	RND	ND	Buchwert 31.12.2021	Zugänge/ + Umbuchungen -	Abgänge/ -	Wertaufholung+/ Wertminderung-	Abschreibung	Buchwert 31.12.2022
1/0030001/00293	Grundstück Nr. 660, KG-Nr. 23354, landwirtschaftlich genui	01.01.1900			1.415,00	0,00	0,00	0,00	0,00	1.415,00
1/0030001/00294	Grundstück Nr. 682/6, KG-Nr. 23354, landwirtschaftlich ger	01.01.1900			19.890,00	0,00	0,00	0,00	0,00	19.890,00
1/0030001/00298	Grundstück Nr. 706/3, KG-Nr. 23354, landwirtschaftlich ger	01.01.1900			50,00	0,00	0,00	0,00	0,00	50,00
1/0030001/00299	Grundstück Nr. 706/4, KG-Nr. 23354, landwirtschaftlich ger	01.01.1900			50,00	0,00	0,00	0,00	0,00	50,00
1/0030001/00305	Grundstück Nr. 75/19, KG-Nr. 23354, Gärten Gärten, Fläch	01.01.1900			40,00	0,00	0,00	0,00	0,00	40,00
1/0030001/00307	Grundstück Nr. 76/12, KG-Nr. 23354, Gärten Gärten, Fläch	01.01.1900			7,20	0,00	0,00	0,00	0,00	7,20
1/0030001/00309	Grundstück Nr. 76/9, KG-Nr. 23354, landwirtschaftlich genui	01.01.1900			64,00	0,00	0,00	0,00	0,00	64,00
1/0030001/00321	Grundstück Nr. 966/6, KG-Nr. 23354, Gärten Gärten, Fläch	01.01.1900			16,00	0,00	0,00	0,00	0,00	16,00
1/0030001/00077	Grundstück Nr. 161/7, KG-Nr. 23334, landwirtschaftlich ger	01.01.1900			81,00	0,00	0,00	0,00	0,00	81,00
1/0030001/00094	Grundstück Nr. 22/3, KG-Nr. 23334, landwirtschaftlich genui	01.01.1900			258,00	0,00	0,00	0,00	0,00	258,00
1/0030001/00095	Grundstück Nr. 23/4, KG-Nr. 23334, landwirtschaftlich genui	01.01.1900			1.375,00	0,00	0,00	0,00	0,00	1.375,00
1/0030002/00161	Grundstück Nr. 1647, KG-Nr. 23354, Wald Wälder, Fläche:	01.01.1900			763,75	0,00	0,00	0,00	0,00	763,75
1/0030002/00163	Grundstück Nr. 1648, KG-Nr. 23354, Wald Wälder, Fläche:	01.01.1900			165,00	0,00	0,00	0,00	0,00	165,00
1/0030002/00203	Grundstück Nr. 1663/4, KG-Nr. 23354, Wald Wälder, Fläch	01.01.1900			443,00	0,00	0,00	0,00	0,00	443,00
1/0030002/00216	Grundstück Nr. 1670, KG-Nr. 23354, Wald Wälder, Fläche:	01.01.1900			2.032,50	0,00	0,00	0,00	0,00	2.032,50
1/0030002/00218	Grundstück Nr. 1671/1, KG-Nr. 23354, Wald Wälder, Fläch	01.01.1900			3.943,75	0,00	0,00	0,00	0,00	3.943,75
1/0030002/00223	Grundstück Nr. 1672, KG-Nr. 23354, Wald Wälder, Fläche:	01.01.1900			2.352,50	0,00	0,00	0,00	0,00	2.352,50
1/0030002/00226	Grundstück Nr. 1673, KG-Nr. 23354, Wald Wälder, Fläche:	01.01.1900			1.116,25	0,00	0,00	0,00	0,00	1.116,25
1/0030002/00237	Grundstück Nr. 1687, KG-Nr. 23354, Wald Wälder, Fläche:	01.01.1900			323,50	0,00	0,00	0,00	0,00	323,50
1/0030002/00296	Grundstück Nr. 697/3, KG-Nr. 23354, Wald Wälder, Fläche:	01.01.1900			9,00	0,00	0,00	0,00	0,00	9,00
1/0030002/00297	Grundstück Nr. 699/3, KG-Nr. 23354, Wald Wälder, Fläche:	01.01.1900			29,00	0,00	0,00	0,00	0,00	29,00
1/0030002/00318	Grundstück Nr. 927/2, KG-Nr. 23354, Wald Wälder, Fläche:	01.01.1900			28,50	0,00	0,00	0,00	0,00	28,50
851000 Betriebe der Abwasserbeseitigung					595.277,72	0,00	5.552,93	0,00	36.254,87	553.469,92
1023 Wasser- und Abwasserbauten und -anlagen					917.006,54	0,00	0,00	0,00	44.035,66	872.970,88
2/0450001/00054	Kanal Eichenackerweg	31.12.2012	39,5	50,0	19.721,88	0,00	0,00	0,00	486,96	19.234,92
2/0450001/00055	Kanal Ortsnetz 1990	31.12.1990	17,5	50,0	54.892,09	0,00	0,00	0,00	2.967,14	51.924,95
2/0450001/00056	Kanal Ortsnetz 1991	31.12.1991	18,5	50,0	189.221,76	0,00	0,00	0,00	9.703,68	179.518,08
2/0450001/00057	Kanal Ortsnetz 1992	31.12.1992	19,5	50,0	224.073,20	0,00	0,00	0,00	10.930,40	213.142,80
2/0450001/00058	Kanal Ortsnetz 1993	31.12.1993	20,5	50,0	165.764,14	0,00	0,00	0,00	7.709,96	158.054,18
2/0450001/00059	Kanal Ortsnetz 1994	31.12.1994	21,5	50,0	185.263,04	0,00	0,00	0,00	8.233,91	177.029,13
5/0440001/00053	Leitungskataster	31.12.2016	18,5	25,0	78.070,43	0,00	0,00	0,00	4.003,61	74.066,82
1311 Investitionszuschüsse von Trägern öffentlichen Rechts					-69.023,68	0,00	0,00	0,00	-1.568,72	-67.454,96
3/0450001/00001	KPC Leitungskataster	30.06.2016	43,0	50,0	-69.023,68	0,00	0,00	0,00	-1.568,72	-67.454,96
1313 Investitionszuschüsse von übrigen					-252.705,14	0,00	5.552,93	0,00	-6.212,07	-252.046,00
2/0450001/00412	Kanaleinmündungsabgaben 2013 per 24.09.2019	31.12.2013	40,5	50,0	-16.882,38	0,00	0,00	0,00	-406,80	-16.475,58
2/0450001/00413	Kanaleinmündungsabgaben 2014 per 24.09.2019	31.12.2014	41,5	50,0	-21.561,88	0,00	0,00	0,00	-507,34	-21.054,54
2/0450001/00414	Kanaleinmündungsabgaben 2015 per 24.09.2019	31.12.2015	42,5	50,0	-5.091,60	0,00	0,00	0,00	-117,05	-4.974,55

Ansatz MVAG Konto	Bezeichnung	Inbetrieb- nahme	RND	ND	Buchwert 31.12.2021	Zugänge/ + Umbuchungen	Abgänge/ -	Wertaufholung+/ Wertminderung-	Abschreibung	Buchwert 31.12.2022
2/0450001/00415	Kanaleinmündungsabgaben 2016 per 24.09.2019	31.12.2016	43,5	50,0	-14.891,64	0,00	0,00	0,00	-334,64	-14.557,00
2/0450001/00416	Kanaleinmündungsabgaben 2017 per 24.09.2019	31.12.2017	44,5	50,0	-22.629,11	0,00	0,00	0,00	-497,34	-22.131,77
2/0450001/00417	Kanaleinmündungsabgaben 2018 per 24.09.2019	31.12.2018	45,5	50,0	-18.013,40	0,00	0,00	0,00	-387,38	-17.626,02
2/0450001/00418	Kanaleinmündungsabgaben 2019 per 24.09.2019	31.12.2019	46,5	50,0	-8.272,63	0,00	0,00	0,00	-174,16	-8.098,47
2/0450001/00419	Kanaleinmündungsabgaben 2006 per 24.09.2019	31.12.2006	33,5	50,0	-9.090,58	0,00	0,00	0,00	-263,50	-8.827,08
2/0450001/00420	Kanaleinmündungsabgaben 2007 per 24.09.2019	31.12.2007	34,5	50,0	-15.516,73	0,00	0,00	0,00	-437,09	-15.079,64
2/0450001/00421	Kanaleinmündungsabgaben 2008 per 24.09.2019	31.12.2008	35,5	50,0	-7.523,34	0,00	0,00	0,00	-206,12	-7.317,22
2/0450001/00422	Kanaleinmündungsabgaben 2009 per 24.09.2019	31.12.2009	36,5	50,0	-19.911,20	0,00	0,00	0,00	-530,97	-19.380,23
2/0450001/00423	Kanaleinmündungsabgaben 2010 per 24.09.2019	31.12.2010	37,5	50,0	-17.167,85	0,00	0,00	0,00	-445,92	-16.721,93
2/0450001/00424	Kanaleinmündungsabgaben 2012 per 24.09.2019	31.12.2012	39,5	50,0	-68.342,02	0,00	0,00	0,00	-1.687,46	-66.654,56
2/0450001/00425	Kanaleinmündungsabgaben 2020	04.11.2020	47,5	50,0	-6.488,89	0,00	0,00	0,00	-133,79	-6.355,10
2/0450001/00426	Kanaleinmündungsabgaben 2021	18.02.2021	48,0	50,0	-1.321,89	0,00	0,00	0,00	-26,98	-1.294,91
2/0450001/00428	Kanaleinmündungsabgaben 2022	16.11.2022	49,5	50,0	0,00	0,00	5.552,93	0,00	-55,53	-5.497,40
853000	Betrieb f. Wohn- und Geschäftsgebäude				834.646,36	0,00	0,00	0,00	27.577,65	807.068,71
1021	Grundstücke, Grundstückseinrichtungen und Infrastruktur				124.410,00	0,00	0,00	0,00	0,00	124.410,00
1/0020001/00115	Grundstück Nr. .7/1, Puchberger Straße 4 Gebäude, Fläche: 01.01.1900				6.655,00	0,00	0,00	0,00	0,00	6.655,00
1/0020001/00262	Grundstück Nr. 23, Puchberger Straße 4 Gebäude, Fläche: 01.01.1900				8.305,00	0,00	0,00	0,00	0,00	8.305,00
1/0020001/00268	Grundstück Nr. 39/2, Strelzhofstraße 8 Gebäude, Fläche: 01.01.1900				6.435,00	0,00	0,00	0,00	0,00	6.435,00
1/0020001/00274	Grundstück Nr. 41, Postzustellbasis + Parkfläche Hauptstr: 01.01.1900				46.695,00	0,00	0,00	0,00	0,00	46.695,00
1/0020002/00275	Grundstück Nr. 41, Postzustellbasis + Parkfläche Hauptstra: 01.01.1900				40.920,00	0,00	0,00	0,00	0,00	40.920,00
1/0030001/00263	Grundstück Nr. 23, Puchberger Straße 4 Gärten, Fläche: 1; 01.01.1900				7.524,00	0,00	0,00	0,00	0,00	7.524,00
1/0030001/00269	Grundstück Nr. 39/2, Strelzhofstraße 8 Gärten, Fläche: 179 01.01.1900				7.876,00	0,00	0,00	0,00	0,00	7.876,00
1022	Gebäude und Bauten				715.751,97	0,00	0,00	0,00	27.743,91	688.008,06
3/0060001/00061	Strelzhofstraße 8	01.01.1965	0,0	50,0	0,00	0,00	0,00	0,00	0,00	0,00
3/0060001/00063	Postzustellbasis inkl InvZ Bund 2018	01.01.2003	30,0	50,0	227.436,90	0,00	0,00	0,00	7.336,67	220.100,23
3/0060001/00064	Puchberger Straße 4 inkl InvZ Bund 2018	01.01.1945	0,0	50,0	0,00	0,00	0,00	0,00	0,00	0,00
3/0060001/00065	Garagen Puchberger Straße 36	01.01.1994	21,0	50,0	39.435,70	0,00	0,00	0,00	1.792,53	37.643,17
3/0060001/00066	Wohnungen Puchberger Straße 36	01.01.1994	21,0	50,0	274.644,03	0,00	0,00	0,00	12.483,82	262.160,21
3/0060001/00068	Sicherheitszentrum Anteil 20,64 % inkl InvZ Bund 2018	01.01.2006	33,0	50,0	153.054,71	0,00	0,00	0,00	4.501,61	148.553,10
3/0070002/00062	Carport Polizei	01.01.2015	12,0	20,0	21.180,63	0,00	0,00	0,00	1.629,28	19.551,35
1311	Investitionszuschüsse von Trägern öffentlichen Rechts				-5.515,61	0,00	0,00	0,00	-166,26	-5.349,35
3/0060001/00408	KT Postzustellbasis inkl InvZ Bund 2018	31.12.2018	30,0	50,0	-1.417,95	0,00	0,00	0,00	-45,74	-1.372,21
3/0060001/00409	KT Puchberger Straße 4 inkl InvZ Bund 2018	31.12.2018	0,0	50,0	0,00	0,00	0,00	0,00	0,00	0,00
3/0060001/00410	KT Sicherheitszentrum Anteil 20,64 % inkl InvZ Bund 2018	31.12.2018	33,0	50,0	-4.097,66	0,00	0,00	0,00	-120,52	-3.977,14

Ansatz MVAG Konto	Bezeichnung	Inbetrieb- nahme	RND	ND	Buchwert 31.12.2021	Zugänge/ + Umbuchungen -	Abgänge/	Wertaufholung+/ Wertminderung-	Abschreibung	Buchwert 31.12.2022
853300	Arztpraxis Umbau Puchberger Straße 36				0,00	67.482,00	0,00	0,00	3.144,83	64.337,17
1022	Gebäude und Bauten				0,00	67.482,00	0,00	0,00	3.144,83	64.337,17
3/0060001/00412	Arztpraxis Umbau, Puchberger Straße 36	08.11.2022	49,5	50,0	0,00	33.322,10	0,00	0,00	333,22	32.988,88
3/0110001/00001	Arztpraxis Umbau Puchberger Straße 36 Wandsanierung	07.11.2022	4,5	5,0	0,00	22.072,30	0,00	0,00	2.207,23	19.865,07
3/0140001/00001	Arztpraxis Umbau, Puchberger Straße 36 WC-Anlage	03.11.2022	9,5	10,0	0,00	12.087,60	0,00	0,00	604,38	11.483,22
853400	Ergotherapie Puchberger Straße 4				0,00	6.641,54	0,00	0,00	122,32	6.519,22
1022	Gebäude und Bauten				0,00	6.641,54	0,00	0,00	122,32	6.519,22
3/0060001/00413	Arztpraxis Umbau, Puchberger Strasse 4 Ergotherapie	21.12.2022	49,5	50,0	0,00	5.244,02	0,00	0,00	52,44	5.191,58
3/0260001/00001	Arztpraxis Umbau, Puchberger Straße 4 Ergotherapie Klima	16.11.2022	9,5	10,0	0,00	1.397,52	0,00	0,00	69,88	1.327,64
870000	PV-Anlage Bauhof				30.038,91	0,00	5.940,00	0,00	1.675,65	22.423,26
1024	Sonderanlagen				51.788,91	0,00	0,00	0,00	3.571,65	48.217,26
2/0120001/00403	Photovoltaikanlage Bauhof	31.12.2021	13,5	15,0	51.788,91	0,00	0,00	0,00	3.571,65	48.217,26
1311	Investitionszuschüsse von Trägern öffentlichen Rechts				0,00	0,00	5.940,00	0,00	-396,00	-5.544,00
2/0120001/00408	KT zu PV-Anlage Bauhof Förderung Land	02.11.2021	15,0	15,0	0,00	0,00	0,00	0,00	0,00	0,00
3/0120001/00001	KT zu PV Anlage Bauhof Förderung Bund	03.05.2022	14,0	15,0	0,00	0,00	5.940,00	0,00	-396,00	-5.544,00
1313	Investitionszuschüsse von übrigen				-21.750,00	0,00	0,00	0,00	-1.500,00	-20.250,00
2/0120001/00405	KT zu Photovoltaikanlage Bauhof	31.10.2021	13,5	15,0	-21.750,00	0,00	0,00	0,00	-1.500,00	-20.250,00
870100	PV-Anlage Sicherheitszentrum				0,00	13.643,24	0,00	0,00	487,26	13.155,98
1024	Sonderanlagen				9.666,67	13.643,24	0,00	0,00	1.153,93	22.155,98
2/0120001/00404	Photovoltaikanlage Sicherheitszentrum	31.12.2021	13,5	15,0	9.666,67	13.643,24	0,00	0,00	1.153,93	22.155,98
1311	Investitionszuschüsse von Trägern öffentlichen Rechts				0,00	0,00	0,00	0,00	0,00	0,00
2/0120001/00410	KT zu PV-Anlage Sicherheitszentrum Förderung Land	02.11.2021	15,0	15,0	0,00	0,00	0,00	0,00	0,00	0,00
1313	Investitionszuschüsse von übrigen				-9.666,67	0,00	0,00	0,00	-666,67	-9.000,00
2/0120001/00406	KT zu Photovoltaikanlage Sicherheitszentrum	31.12.2021	13,5	15,0	-9.666,67	0,00	0,00	0,00	-666,67	-9.000,00
Gesamtsumme					6.899.580,74	139.443,64	36.511,83	0,00	310.417,51	6.692.095,04

Anlagenspiegel Einzelkonten Kapitaltransfer (Anlage 6g)

Ansatz MVAG Konto	Bezeichnung	Inbetrieb- nahme	RND	ND	Buchwert 31.12.2021	Zugänge/ + Umbuchungen	Abgänge/ -	Wertaufholung+/ Wertminderung-	Abschreibung	Buchwert 31.12.2022
240100	Tagesbetreuungseinrichtung				-130.472,22	0,00	0,00	0,00	-3.388,89	-127.083,33
1311	Investitionszuschüsse von Trägern öffentlichen Rechts				-130.472,22	0,00	0,00	0,00	-3.388,89	-127.083,33
3/0060001/00411	Investitionszuschuss TBE 2015	31.12.2015	37,5	45,0	-130.472,22	0,00	0,00	0,00	-3.388,89	-127.083,33
612000	Gemeindestraßen				-52.363,83	0,00	25.018,90	0,00	-2.420,49	-74.962,24
1311	Investitionszuschüsse von Trägern öffentlichen Rechts				-52.363,83	0,00	25.018,90	0,00	-2.420,49	-74.962,24
2/0040001/00372	KT Straßenbau 2020 KIP	04.12.2020	30,5	33,0	-52.363,83	0,00	0,00	0,00	-1.662,34	-50.701,49
2/0040001/00376	KT Straßenbau 2022 KIP	31.01.2022	32,0	33,0	0,00	0,00	25.018,90	0,00	-758,15	-24.260,75
710000	Land- und Forstwirtschaftl. Wegebau				-5.737,86	0,00	0,00	0,00	-1.227,40	-4.510,46
1311	Investitionszuschüsse von Trägern öffentlichen Rechts				-5.737,86	0,00	0,00	0,00	-1.227,40	-4.510,46
2/0040002/00425	Investitionszuschüsse Güterwege 2018	31.12.2018	5,5	10,0	-1.541,35	0,00	0,00	0,00	-237,13	-1.304,22
2/0040002/00426	Investitionszuschüsse Güterwege 2017	31.12.2017	4,5	10,0	-1.321,51	0,00	0,00	0,00	-240,27	-1.081,24
2/0040002/00427	Investitionszuschüsse Güterwege 2016	31.12.2016	3,5	10,0	-1.125,00	0,00	0,00	0,00	-250,00	-875,00
2/0040002/00428	Investitionszuschüsse Güterwege 2015	31.12.2015	2,5	10,0	-1.750,00	0,00	0,00	0,00	-500,00	-1.250,00
816000	Öffentliche Beleuchtung und Uhren				-19.504,97	0,00	0,00	0,00	-2.294,70	-17.210,27
1311	Investitionszuschüsse von Trägern öffentlichen Rechts				-19.504,97	0,00	0,00	0,00	-2.294,70	-17.210,27
2/0350004/00402	KT Straßenbeluchtung 2017	31.12.2017	9,5	15,0	-0,01	0,00	0,00	0,00	0,00	-0,01
2/0350004/00403	KT Straßenbeleuchtung 2016	22.12.2016	8,5	15,0	-0,01	0,00	0,00	0,00	0,00	-0,01
2/0350004/00404	KT Straßenbeleuchtung 2015	31.12.2015	7,5	15,0	-340,00	0,00	0,00	0,00	-40,00	-300,00
2/0350004/00405	KT Straßenbeleuchtung 2014	19.12.2014	6,5	15,0	-0,01	0,00	0,00	0,00	0,00	-0,01
2/0350004/00406	KT Straßenbeleuchtung 2020 KIP	04.12.2020	7,5	10,0	-19.164,94	0,00	0,00	0,00	-2.254,70	-16.910,24
2/0350004/00410	KT Straßenbeleuchtung 2022	30.11.2022	10,0	10,0	0,00	0,00	0,00	0,00	0,00	0,00
820000	Wirtschaftshöfe				-5.999,77	0,00	0,00	0,00	-1.031,19	-4.968,58
1311	Investitionszuschüsse von Trägern öffentlichen Rechts				-5.999,77	0,00	0,00	0,00	-1.031,19	-4.968,58
2/0060001/00406	KT Garage und Flugdach Puchberger Straße 4 inkl InvZ Bu	31.12.2018	6,0	50,0	-1.531,62	0,00	0,00	0,00	-218,80	-1.312,82
4/0150002/00407	KT Renault Kangoo E-Auto	31.12.2018	4,5	10,0	-4.468,15	0,00	0,00	0,00	-812,39	-3.655,76
851000	Betriebe der Abwasserbeseitigung				-321.728,82	0,00	5.552,93	0,00	-7.780,79	-319.500,96
1311	Investitionszuschüsse von Trägern öffentlichen Rechts				-69.023,68	0,00	0,00	0,00	-1.568,72	-67.454,96
3/0450001/00001	KPC Leitungskataster	30.06.2016	43,0	50,0	-69.023,68	0,00	0,00	0,00	-1.568,72	-67.454,96
1313	Investitionszuschüsse von übrigen				-252.705,14	0,00	5.552,93	0,00	-6.212,07	-252.046,00
2/0450001/00412	Kanaleinmündungsabgaben 2013 per 24.09.2019	31.12.2013	40,5	50,0	-16.882,38	0,00	0,00	0,00	-406,80	-16.475,58
2/0450001/00413	Kanaleinmündungsabgaben 2014 per 24.09.2019	31.12.2014	41,5	50,0	-21.561,88	0,00	0,00	0,00	-507,34	-21.054,54
2/0450001/00414	Kanaleinmündungsabgaben 2015 per 24.09.2019	31.12.2015	42,5	50,0	-5.091,60	0,00	0,00	0,00	-117,05	-4.974,55
2/0450001/00415	Kanaleinmündungsabgaben 2016 per 24.09.2019	31.12.2016	43,5	50,0	-14.891,64	0,00	0,00	0,00	-334,64	-14.557,00

Ansatz MVAG Konto	Bezeichnung	Inbetrieb- nahme	RND	ND	Buchwert 31.12.2021	Zugänge/ + Umbuchungen	Abgänge/ -	Wertaufholung+/ Wertminderung-	Abschreibung	Buchwert 31.12.2022
2/0450001/00416	Kanaleinmündungsabgaben 2017 per 24.09.2019	31.12.2017	44,5	50,0	-22.629,11	0,00	0,00	0,00	-497,34	-22.131,77
2/0450001/00417	Kanaleinmündungsabgaben 2018 per 24.09.2019	31.12.2018	45,5	50,0	-18.013,40	0,00	0,00	0,00	-387,38	-17.626,02
2/0450001/00418	Kanaleinmündungsabgaben 2019 per 24.09.2019	31.12.2019	46,5	50,0	-8.272,63	0,00	0,00	0,00	-174,16	-8.098,47
2/0450001/00419	Kanaleinmündungsabgaben 2006 per 24.09.2019	31.12.2006	33,5	50,0	-9.090,58	0,00	0,00	0,00	-263,50	-8.827,08
2/0450001/00420	Kanaleinmündungsabgaben 2007 per 24.09.2019	31.12.2007	34,5	50,0	-15.516,73	0,00	0,00	0,00	-437,09	-15.079,64
2/0450001/00421	Kanaleinmündungsabgaben 2008 per 24.09.2019	31.12.2008	35,5	50,0	-7.523,34	0,00	0,00	0,00	-206,12	-7.317,22
2/0450001/00422	Kanaleinmündungsabgaben 2009 per 24.09.2019	31.12.2009	36,5	50,0	-19.911,20	0,00	0,00	0,00	-530,97	-19.380,23
2/0450001/00423	Kanaleinmündungsabgaben 2010 per 24.09.2019	31.12.2010	37,5	50,0	-17.167,85	0,00	0,00	0,00	-445,92	-16.721,93
2/0450001/00424	Kanaleinmündungsabgaben 2012 per 24.09.2019	31.12.2012	39,5	50,0	-68.342,02	0,00	0,00	0,00	-1.687,46	-66.654,56
2/0450001/00425	Kanaleinmündungsabgaben 2020	04.11.2020	47,5	50,0	-6.488,89	0,00	0,00	0,00	-133,79	-6.355,10
2/0450001/00426	Kanaleinmündungsabgaben 2021	18.02.2021	48,0	50,0	-1.321,89	0,00	0,00	0,00	-26,98	-1.294,91
2/0450001/00428	Kanaleinmündungsabgaben 2022	16.11.2022	49,5	50,0	0,00	0,00	5.552,93	0,00	-55,53	-5.497,40
853000	Betrieb f. Wohn- und Geschäftsgebäude				-5.515,61	0,00	0,00	0,00	-166,26	-5.349,35
1311	Investitionszuschüsse von Trägern öffentlichen Rechts				-5.515,61	0,00	0,00	0,00	-166,26	-5.349,35
3/0060001/00408	KT Postzustellbasis inkl InvZ Bund 2018	31.12.2018	30,0	50,0	-1.417,95	0,00	0,00	0,00	-45,74	-1.372,21
3/0060001/00409	KT Puchberger Straße 4 inkl InvZ Bund 2018	31.12.2018	0,0	50,0	0,00	0,00	0,00	0,00	0,00	0,00
3/0060001/00410	KT Sicherheitszentrum Anteil 20,64 % inkl InvZ Bund 2018	31.12.2018	33,0	50,0	-4.097,66	0,00	0,00	0,00	-120,52	-3.977,14
870000	PV-Anlage Bauhof				-21.750,00	0,00	5.940,00	0,00	-1.896,00	-25.794,00
1311	Investitionszuschüsse von Trägern öffentlichen Rechts				0,00	0,00	5.940,00	0,00	-396,00	-5.544,00
2/0120001/00408	KT zu PV-Anlage Bauhof Förderung Land	02.11.2021	15,0	15,0	0,00	0,00	0,00	0,00	0,00	0,00
3/0120001/00001	KT zu PV Anlage Bauhof Förderung Bund	03.05.2022	14,0	15,0	0,00	0,00	5.940,00	0,00	-396,00	-5.544,00
1313	Investitionszuschüsse von übrigen				-21.750,00	0,00	0,00	0,00	-1.500,00	-20.250,00
2/0120001/00405	KT zu Photovoltaikanlage Bauhof	31.10.2021	13,5	15,0	-21.750,00	0,00	0,00	0,00	-1.500,00	-20.250,00
870100	PV-Anlage Sicherheitszentrum				-9.666,67	0,00	0,00	0,00	-666,67	-9.000,00
1311	Investitionszuschüsse von Trägern öffentlichen Rechts				0,00	0,00	0,00	0,00	0,00	0,00
2/0120001/00410	KT zu PV-Anlage Sicherheitszentrum Förderung Land	02.11.2021	15,0	15,0	0,00	0,00	0,00	0,00	0,00	0,00
1313	Investitionszuschüsse von übrigen				-9.666,67	0,00	0,00	0,00	-666,67	-9.000,00
2/0120001/00406	KT zu Photovoltaikanlage Sicherheitszentrum	31.12.2021	13,5	15,0	-9.666,67	0,00	0,00	0,00	-666,67	-9.000,00
Gesamtsumme					-572.739,75	0,00	36.511,83	0,00	-20.872,39	-588.379,19

Leasingspiegel (Anlage 6i)

Finanzierungsleasing

Ansatz- oder Projektbezeichnung	Anschaffungskosten	Buchwert 31.12.2021	Buchwert 31.12.2022	Summe ausstehender Mindestleasing- zahlungen	Laufzeit	Restlaufzeit in Jahren
Darlehen für PV-Anlage Bauhof Hatzl Gertraud (870000)	1.750,00	1.750,00	1.575,00	1.575,00	01.01.2021 - 31.12.2032	10,01
Darlehen PV-Anlage Bauhof Bruckmüller Detlef (870000)	2.500,00	2.500,00	2.250,00	2.250,00	01.01.2021 - 31.12.2032	10,01
Darlehen PV-Anlage Bauhof Gröbner Petra (870000)	3.000,00	3.000,00	2.700,00	2.700,00	01.01.2021 - 31.12.2032	10,01
Darlehen PV-Anlage Bauhof Hatzl Erwin (870000)	1.750,00	1.750,00	1.575,00	1.575,00	01.01.2021 - 31.12.2032	10,01
Darlehen PV-Anlage Bauhof Mantler Monika (870000)	3.500,00	3.500,00	3.150,00	3.150,00	01.01.2021 - 31.12.2032	10,01
Darlehen PV-Anlage Bauhof Schlager Nicolas (870000)	3.000,00	3.000,00	2.700,00	2.700,00	01.01.2021 - 31.12.2032	10,01
Darlehen PV-Anlage Bauhof Stickler Flora (870000)	2.500,00	2.500,00	2.250,00	2.250,00	01.01.2021 - 31.12.2032	10,01
Darlehen PV-Anlage Bauhof Stix Johann (870000)	2.500,00	2.500,00	2.250,00	2.250,00	01.01.2021 - 31.12.2032	10,01
Darlehen PV-Anlage Bauhof Wedl Amelie (870000)	1.000,00	1.000,00	900,00	900,00	01.01.2021 - 31.12.2032	10,01
Darlehen PV-Anlage Bauhof Wedl Mavie (870000)	1.000,00	1.000,00	900,00	900,00	01.01.2021 - 31.12.2032	10,01
Darlehen PV-Anlage Sicherheitszentrum Bauer Hannes (870100)	250,00	250,00	225,00	225,00	01.01.2021 - 31.12.2032	10,01
Darlehen PV-Anlage Sicherheitszentrum Mally Peter (870100)	2.000,00	2.000,00	1.800,00	1.800,00	01.01.2021 - 31.12.2032	10,01
Darlehen PV-Anlage Sicherheitszentrum Pinkl Josef (870100)	2.500,00	2.500,00	2.250,00	2.250,00	01.01.2021 - 31.12.2032	10,01
Darlehen PV-Anlage Sicherheitszentrum Schanner R. (870100)	1.000,00	1.000,00	900,00	900,00	01.01.2021 - 31.12.2032	10,01
Darlehen PV-Anlage Sicherheitszentrum Schloffer A. (870100)	1.250,00	1.250,00	1.125,00	1.125,00	01.01.2021 - 31.12.2032	10,01
Darlehen PV-Anlage Sicherheitszentrum Schloffer J. (870100)	500,00	500,00	450,00	450,00	01.01.2021 - 31.12.2032	10,01
Darlehen PV-Anlage Sicherheitszentrum Tisch Robert (870100)	2.500,00	2.500,00	2.250,00	2.250,00	01.01.2021 - 31.12.2032	10,01
Summe	32.500,00	32.500,00	29.250,00	29.250,00		
Wirtschaftliche Unternehmungen, Betriebe, betriebsähnliche Einrichtungen gem. § 1 Abs. 2						
Summe	0,00	0,00	0,00	0,00		

Operating Leasing

Ansatz- oder Projektbezeichnung	Laufzeit Grundmietzeit in Jahren	Gesamtkosten	Einmalkaution	Leasingentgelt (ohne laufender Kautions)	Laufende Kautions	Restlaufzeit in Jahren	Kumulierte Restzahlungen
Summe		0,00	0,00	0,00	0,00		0,00
Wirtschaftliche Unternehmungen, Betriebe, betriebsähnliche Einrichtungen gem. § 1 Abs. 2							
Summe		0,00	0,00	0,00	0,00		0,00

Nachweis über aktive Finanzinstrumente (Anlage 6m)

Kategorie	Buchwert Stand 31.12.2022	Wechselkurs- differenzen	beizulegender Zeitwert	durchschn. Nominal- verzinsung in %	durchschnittliche Rendite in %	durchschnittliche RLZ in Jahren
bis zur Endfälligkeit gehalten	0,00					
in heimischer Währung	0,00					
in fremder Währung	0,00					
zur Veräußerung verfügbar	0,00					
in heimischer Währung	0,00					
in fremder Währung	0,00					
Partizipations- und Hybridkapital	0,00					
Partizipationskapital	0,00					
Hybridkapital	0,00					
Summe	0,00					

Einzelnachweis über aktive Finanzinstrumente (Anlage 6n)

Wertpapierbezeichnung	Währung	Stand bei Anschaffung in Euro	Buchwert 31.12.2021 in Euro	Zugang in Euro	Abgang in Euro	Buchwert 31.12.2022 in Euro	Wechsel- kurs bei Anschaffung	Wechsel- kurs 31.12.2021	Wechsel- kurs 31.12.2022	Buchwert bei Anschaffung in Fremdwährung	Buchwert 31.12.2021 in Fremdwährung	Stand 31.12.2022 in Fremdwährung
bis zur Endfälligkeit gehalten		0,00	0,00	0,00	0,00	0,00						
in heimischer Währung		0,00	0,00	0,00	0,00	0,00						
in fremder Währung		0,00	0,00	0,00	0,00	0,00						
zur Veräußerung verfügbar		0,00	0,00	0,00	0,00	0,00						
in heimischer Währung		0,00	0,00	0,00	0,00	0,00						
in fremder Währung		0,00	0,00	0,00	0,00	0,00						
Partizipations- und Hybridkapital		0,00	0,00	0,00	0,00	0,00						
Partizipationskapital		0,00	0,00	0,00	0,00	0,00						
Hybridkapital		0,00	0,00	0,00	0,00	0,00						
Summe		0,00	0,00	0,00	0,00	0,00						

Rückstellungsspiegel (Anlage 6q)

Rückstellung	Stand 31.12.2021	Dotierungen (+)	Verbrauch (-)	Auflösung (-)	Stand 31.12.2022
Kurzfristig	0,00	0,00	0,00	0,00	0,00
Rückstellungen für Prozesskosten					
Rückstellungen für nicht konsumierte Urlaube					
Rückstellungen für ausstehende Rechnungen					
Sonstige kurzfristige Rückstellungen					
Langfristig	139.209,64	8.297,07	0,00	0,00	147.506,71
Rückstellungen für Abfertigungen	85.155,90				85.155,90
Rückstellungen für Jubiläumszuwendungen	54.053,74	8.297,07			62.350,81
Rückstellungen für Haftungen					
Rückstellungen für Sanierung von Altlasten					
Rückstellungen für Pensionen (Säule I)					
Sonstige langfristige Rückstellungen					
Gesamtsumme	139.209,64	8.297,07	0,00	0,00	147.506,71

Haftungsnachweis (Anlage 6r)

Teil A - Haftungspositionen relevant iSd Art. 15a Vereinbarung HOG

Bezeichnung der/des Haftungsnehmerin/s oder einer Gruppe gleichartiger Haftungen	Haftungsrahmen	Stand 31.12.2021	Zugänge (+)	Abgänge (-)	Stand 31.12.2022	davon Umklassifizierungen
Untergruppe 1 - Haftungen für Kredit- und Finanzinstitute						
Zwischensumme - Untergruppe 1	0,00	0,00	0,00	0,00	0,00	
Untergruppe 2 - Grundbücherlich besicherte Haftungen von Wohnbau-Darlehen						
Zwischensumme - Untergruppe 2	0,00	0,00	0,00	0,00	0,00	
Untergruppe 3 - Sonstige Wirtschaftshaftungen						
BAWAG PSK - Sanierung Verbandsgebäude inkl. Bauabschnitt 7+8	396.000,00	361.418,42	0,00	361.418,42	0,00	
BAWAG PSK - Gemeindeverband Wasserversorgung Sanierung Gebäude 50/1	83.608,86	0,00	83.608,86	3.288,95	80.319,91	
BAWAG PSK - Gemeindeverband Wasserversorgung BA 07 + BA 08 52/1	228.599,35	0,00	272.849,35	10.459,28	262.390,07	
BAWAG PSK - Gemeindeverband Wasserversorgung klein Baustellen 52/2	59.000,00	0,00	59.000,00	0,00	59.000,00	
HYPO NÖ - Abwasserverband TV Inspektion	1.500.000,00	0,00	51.150,00	0,00	51.150,00	
HYPO NÖ - Gemeindeverband Wasserversorgung BA 09 50/2	95.875,00	0,00	95.875,00	3.913,27	91.961,73	
Kommunalkredit Austria AG - Abwasserverband UWWF, BA-01, BA-02,BA-03 Verbandssammler	1.290.240,00	153.104,85	0,00	13.221,09	139.883,76	
Kommunalkredit Austria AG - Abwasserverband UWWF Kläranlage	0,00	36.048,65	0,00	6.682,73	29.365,92	
Oberbank - Abwasserverband	366.700,00	11.606,03	0,00	3.729,85	7.876,18	
Raiffeisenregionalbank - Abwasserverband BA-04 Verbandssammler	486.200,00	0,00	0,00	0,00	0,00	
Raiffeisenregionalbank - Abwasserverband BA-09,Kanalkataster	0,00	4.034,45	0,00	988,41	3.046,04	
Raiffeisenregionalbank - Abwasserverband Gemeindeganalkataster	0,00	39.989,47	0,00	11.210,84	28.778,63	
Raiffeisenregionalbank - Abwasserverband	0,00	4.003,36	0,00	323,25	3.680,11	
Raiffeisenregionalbank - Abwasserverband	0,00	10.216,80	0,00	510,84	9.705,96	
Raiffeisenregionalbank - Abwasserverband Photovoltaikanlage	66.500,00	2.809,43	0,00	510,81	2.298,62	
Raiffeisenregionalbank - Abwasserverband Kanalsnierung St. Egyden	123.500,00	5.217,51	0,00	948,64	4.268,87	
Raiffeisenregionalbank - Gemeindeverband Wasserversorgung BA 03 51/2	0,00	0,00	3.054,21	3.054,21	0,00	
Raiffeisenregionalbank - Gemeindeverband Wasserversorgung BA 03 51/3	2.310,59	0,00	2.310,59	1.149,49	1.161,10	
Raiffeisenregionalbank - Gemeindeverband Wasserversorgung BA 05 51/4	43.839,84	0,00	43.839,84	2.566,10	41.273,74	
Zwischensumme - Untergruppe 3	4.742.373,64	628.448,97	611.687,85	423.976,18	816.160,64	
Summe A	4.742.373,64	628.448,97	611.687,85	423.976,18	816.160,64	

Haftung der staatlichen, außerbudgetären Einheiten gem. ESVG iSd Art. 15a Vereinbarung HOG	Haftungsrahmen	Stand 31.12.2021	Zugänge (+)	Abgänge (-)	Stand 31.12.2022	davon Umklassifizierungen
Untergruppe 1 - Haftungen für Kredit- und Finanzinstitute						
Zwischensumme - Untergruppe 1	0,00	0,00	0,00	0,00	0,00	
Untergruppe 2 - Grundbücherlich besicherte Haftungen von Wohnbau-Darlehen						
Zwischensumme - Untergruppe 2	0,00	0,00	0,00	0,00	0,00	
Untergruppe 3 - Sonstige Wirtschaftshaftungen						
Zwischensumme - Untergruppe 3	0,00	0,00	0,00	0,00	0,00	
Summe B	0,00	0,00	0,00	0,00	0,00	
Gesamtsumme	4.742.373,64	628.448,97	611.687,85	423.976,18	816.160,64	
Teil B - Haftungspositionen nicht relevant iSd Art. 15a Vereinbarung HOG						
Bezeichnung der/des Haftungsnehmerin/s oder einer Gruppe gleichartiger Haftungen	Haftungsrahmen	Stand 31.12.2021	Zugänge (+)	Abgänge (-)	Stand 31.12.2022	davon Umklassifizierungen
Untergruppe 1 - Haftungen für Kredit- und Finanzinstitute						
Zwischensumme - Untergruppe 1	0,00	0,00	0,00	0,00	0,00	
Untergruppe 2 - Grundbücherlich besicherte Haftungen von Wohnbau-Darlehen						
Zwischensumme - Untergruppe 2	0,00	0,00	0,00	0,00	0,00	
Untergruppe 3 - Sonstige Wirtschaftshaftungen						
Zwischensumme - Untergruppe 3	0,00	0,00	0,00	0,00	0,00	
Gesamtsumme	0,00	0,00	0,00	0,00	0,00	

Einzelnachweis über die nicht voranschlagswirksame Gebarung
gemäß § 12 (Anlage 6t)

Einzelnachweis der vermögenswirksamen Bestandskonten

Konto	Kontenbezeichnung	Stand 31.12.2021	Umsatz Soll	Umsatz Haben	Stand 31.12.2022
Veränderung der nicht voranschlagswirksamen Forderungen					
270000	Finanzamt Vorsteuerbeträge (nicht voranschlagswirksame Gebarung)	5.548,65	56.390,96	41.233,32	20.706,29
271000	Umsatzsteuer Verrechnungskonto – Gutschrift (nicht voranschlagswirksame Gebarung)	0,00	4.266,04	4.266,04	0,00
279000	Sonstige für Dritte geleistete Vorschüsse (nicht voranschlagswirksame Gebarung)	600,00	1.627,07	1.527,07	700,00
287000	Sonstige kurzfristige Forderungen (nicht voranschlagswirksame Gebarung)	0,00	17.125,00	17.125,00	0,00
	Summe	6.148,65	79.409,07	64.151,43	21.406,29
Veränderung der nicht voranschlagswirksamen Verbindlichkeiten					
360000	Umsatzsteuer (nicht voranschlagswirksame Gebarung)	3.448,06	56.710,34	57.378,67	4.116,39
361000	Erläge von/für Dienststellen der Gebietskörperschaften (nicht voranschlagswirksame Gebarung)	2.745,09	11.217,21	11.004,65	2.532,53
362000	Gehaltsabzugsgebarungen (nicht voranschlagswirksame Gebarung)	10.143,13	216.747,28	216.159,26	9.555,11
368000	Barvorlagen (nicht voranschlagswirksame Gebarung)	3.500,00	1.625,69	-1.874,31	0,00
369000	Sonstige Erläge (nicht voranschlagswirksame Gebarung)	18.495,19	9.684,19	21.070,28	29.881,28
379000	Sonstige Verbindlichkeiten (nicht voranschlagswirksame Gebarung)	0,00	469.464,56	469.464,56	0,00
	Summe	38.331,47	765.449,27	773.203,11	46.085,31

Einzelnachweis der finanzierungswirksamen Vorschuss- und Verwahrgeldkonten

(inkl. anteiliger Kundenforderungen und Lieferantenverbindlichkeiten)

Konto	Kontenbezeichnung	Stand 31.12.2021	Umsatz Soll	Umsatz Haben	Stand 31.12.2022
Veränderung der nicht voranschlagswirksamen Forderungen					
270000	Ust-Vorsteuer	3.253,54	41.233,32	56.692,69	18.712,91
271000	Finanzamt - Guthaben	0,00	4.266,04	4.266,04	0,00
279000	Diverse Vorschüsse	0,00	804,32	804,32	0,00
279001	Handvorlag KDG TBE	600,00	0,00	100,00	700,00
279002	Verrechnung Bankomat	0,00	722,75	722,75	0,00
287777	Kassenbestandsveränderungen	0,00	17.125,00	17.125,00	0,00
	Summe	3.853,54	64.151,43	79.710,80	19.412,91
Veränderung der nicht voranschlagswirksamen Verbindlichkeiten					
360000	Ust-Mehrwertsteuer	3.113,45	58.260,84	56.710,34	4.663,95
361000	Abrechnung Bundesgebühren neu	314,42	2.392,40	2.522,22	184,60
361200	Nächtigungstaxe	117,00	166,00	283,00	0,00
361900	Seuchenvorsorgeabgabe	2.119,15	8.444,82	8.411,99	2.151,98
362000	Lohnsteuer	4.759,17	46.430,67	46.897,59	4.292,25
362100	Bva Sozialversicherung	404,37	106.679,87	106.761,23	323,01
362300	Gebietskrankenkasse	3.722,04	48.098,01	48.097,07	3.722,98
362400	Finanzamt,dgb	1.257,55	14.950,71	14.991,39	1.216,87
368000	Jagdpacht - FALSCH	3.500,00	-1.874,31	1.625,69	0,00
369000	Diverse Verwahrgelder	850,00	6.719,88	6.019,88	1.550,00
369300	Verrechnung Willendorf Taler	4.460,00	1.850,00	1.790,00	4.520,00
369600	Jagdpacht	0,00	5.374,31	1.874,31	3.500,00
369900	Kautionen Miete, Sparbuch Raika	13.185,19	7.126,09	0,00	20.311,28
379000	Finanzamt - Zahllast	0,00	81.632,04	81.632,04	0,00
379099	Auszahlung der Bezüge	0,00	387.832,52	387.832,52	0,00
	Summe	37.802,34	774.083,85	765.449,27	46.436,92

Personaldaten iSd ÖStp (Anlage 4)

Gruppe 1 - gesamt	Dienstverhältnis zu Gemeinde, dienstleistend in einer Dienststelle, bezahlt aus dem Budget		Personalaufwendungen, Aktive, betriebsmäßige Darstellung exklusive Ausgliederungen				
	Köpfe	VBÄ	davon melden Gemeinden optional				gesamt
Bezüge (L und G: Unterklasse 50-55)			Nebengebühren (L und G: Gruppen 564-569)	Dienstgeberbeiträge (L und G: Unterklasse 58)	Weitere Aufwendungen	Kontenklasse 5	
BeamtInnen			0,00				
Vertragsbedienstete	14,00	8,74	356.089,90				
KV-Bedienstete (Kollektivvertrag)			2.100,00				
Summe	14,00	8,74	358.189,90	20.709,76	101.820,86	8.297,07	489.017,59
darunter (Teilmengen der Gruppe 1)							
MusikschullehrerInnen							
KindergärtnerInnen und							
Bedienstete nicht-ausgliederter Krankenanstalten							
Gruppe 1a - Ausbildungsverhältnisse (insb. Lehrlinge)							

Gruppe 2 - gesamt	Dienstverhältnis zur Gemeinde, dienstleistend bei sonstigem Rechtsträger, bezahlt aus dem Budget		Personalaufwendungen, Aktive, Ausgliederter				
	Köpfe	VBÄ	davon melden Gemeinden optional				gesamt
Bezüge (L und G: Unterklasse 50-55)			Nebengebühren (L und G: Gruppen 564-569)	Dienstgeberbeiträge (L und G: Unterklasse 58)	Weitere Aufwendungen	Kontenklasse 5	
BeamtInnen							
Vertragsbedienstete							
Summe	0,00	0,00					

BeamtInnen-PensionistInnen zum 31.12.2022			
	Anzahl	Ø-Pensionshöhe / Mt. ¹⁾	
RuhegenussbezieherInnen			
Hinterbliebene ²⁾			
Neue RuhegenussbezieherInnen im Bezugsjahr 2022			
	Anzahl	Ø-Pensionsantrittsalter	Ø-Pensionshöhe / Mt. ¹⁾
Alterspension ³⁾			
Dienstunfähigkeit ⁴⁾			
vorzeitige Pensionierung mit Abschlag ⁵⁾			
vorzeitige Pensionierung ohne Abschlag ⁶⁾			
Pensionierungen gesamt	0,0	0,0	0,0
<p>1) Durchschnittspension im Dezember laut Personalstatistik-Festlegungen ohne Sonderzahlungen, ohne Pflegegeld und ohne sonstige Transferleistungen; brutto</p> <p>2) Witwen-, Witwer-, Waisenversorgungsbezüge und vergleichbare Leistungen</p> <p>3) Ruhebezüge aufgrund einer Ruhestandsversetzung durch Erklärung iSd § 15 iVm § 236c Abs. 1 BDG 1979, eines Übertritts in den Ruhestand oder einer vergleichbaren Regelung</p> <p>4) Ruhebezüge aufgrund einer Ruhestandsversetzung wegen dauernder Dienstunfähigkeit</p> <p>5) Ruhebezüge aufgrund einer Ruhestandsversetzung vor dem Mindestalter für eine Ruhestandsversetzung durch Erklärung iSd Z 3, die eine Minderung der Bemessungsgrundlage bewirkt (z.B. § 207n BDG 1979)</p> <p>6) Ruhebezüge aufgrund einer Ruhestandsversetzung vor dem Mindestalter für eine Ruhestandsversetzung durch Erklärung iSd Z 3, die keine Minderung der Bemessungsgrundlage bewirkt (z.B. § 207n BDG 1979)</p>			
Pensionsausgaben für das Bezugsjahr 2022			
Summe	14.001,96		

Dienstpostenplan

Dienstpostenplan im Rechnungsabschluss für 2022							
DZW	Bezeichnung des Dienstzweiges	Anzahl	Entlohnungs- gruppe	Funktionsverwendung			
				Anzahl	FGrp	Bezeichnung	Pzlg
71	Verwaltungsfachdienst	1	5	-	-	-	-
71	Verwaltungsfachdienst	1	5	-	-	-	-
56	gehobener Verwaltungsdienst	1	6	1	8	AmtsleiterIn	ja
69	Rechnungsfachdienst	1	5	-	-	-	-
12	Kindergartenhilfsdienst	1	3	1	5	Leitung	ja
12	Kindergartenhilfsdienst	7	3	-	-	-	-
2	Facharbeiter	2	5	-	-	-	-

Nachweis über Personalaufwand VRV2015

Gruppe	Abschnitt	Ansatz	Vertragsbedienstete I 510000 - 510999	Vertragsbedienstete II 511000 - 511999	Arbeiter nicht ganzjährig beschäftigt 523000 - 523999	Nebengebühren und Geldaushilfen 560000 - 569999	DGB für Finanzamt (FLAB) 580000 - 580999	Leistungen aus der Selbstträgerschaft 582000 - 582999	Pension und sonstige Ruhebezüge 760000 - 760999	Gesamtsumme
0	00	000000 .						362,40	8.628,20	8.990,60
	01	010000 Zentralamt	153.956,65			1.346,58	6.221,34	39.109,43		200.634,00
	08	080000 Hinterbliebenenpension							5.373,76	5.373,76
		Summe Gruppe 0	153.956,65			1.346,58	6.221,34	39.471,83	14.001,96	214.998,36
2	24	240000 Kindergärten		52.322,92	900,00	570,83	2.097,92	11.471,81		67.363,48
		240100 Tagesbetreuungseinrichtung		67.253,42	900,00	1.434,27	2.713,92	14.841,40		87.143,01
		Summe Gruppe 2		119.576,34	1.800,00	2.005,10	4.811,84	26.313,21		154.506,49
6	61	612000 Gemeindestraßen		19.051,14		4.699,40	926,26	5.027,25		29.704,05
		Summe Gruppe 6		19.051,14		4.699,40	926,26	5.027,25		29.704,05
8	81	814000 Straßenreinigung (Winterdienst)		4.047,56		1.020,14	197,78	1.062,82		6.328,30
	82	820000 Wirtschaftshöfe		45.811,26	300,00	11.496,06	2.246,57	12.090,55		71.944,44
	85	851000 Betriebe der Abwasserbeseitigung	9.098,04			94,99	364,81	1.936,49		11.494,33
		852000 Betriebe der Müllbeseitigung	4.548,91			47,49	182,11	968,00		5.746,51
		Summe Gruppe 8	13.646,95	49.858,82	300,00	12.658,68	2.991,27	16.057,86		95.513,58
		Summe gesamt	167.603,60	188.486,30	2.100,00	20.709,76	14.950,71	86.870,15	14.001,96	494.722,48

Nachweis Vermögen mit abgeänderter Nutzungsdauer

Konto	Bezeichnung	Nutzungsdauer lt. VRV	Abweichende Nutzungsdauer	Begründung
2/0350004/00036	Straßenbeleuchtung 2017	10,0	15,0	ND LED 15 Jahre
2/0350004/00037	Straßenbeleuchtung 2016	10,0	15,0	ND LED 15 Jahre
2/0350004/00038	Straßenbeleuchtung 2015	10,0	15,0	ND LED 15 Jahre
2/0350004/00039	Straßenbeleuchtung 2014	10,0	15,0	ND LED 15 Jahre
2/0350004/00040	Straßenbeleuchtung 2013	10,0	15,0	ND LED 15 Jahre
2/0350004/00041	Straßenbeleuchtung 2012	10,0	15,0	ND LED 15 Jahre
2/0350004/00402	KT Straßenbeleuchtung 2017	10,0	15,0	ND LED 15 Jahre
2/0350004/00403	KT Straßenbeleuchtung 2016	10,0	15,0	ND LED 15 Jahre
2/0350004/00404	KT Straßenbeleuchtung 2015	10,0	15,0	ND LED 15 Jahre
2/0350004/00405	KT Straßenbeleuchtung 2014	10,0	15,0	ND LED 15 Jahre
3/0060001/00411	Investitionszuschuss TBE 2015	50,0	45,0	Restnutzungsdauer Gebäude
4/0150002/00399	FF HLF 2 2019	10,0	25,0	ND FF Fuhrpark
4/0430001/00395	Siedlungsleitbild 2018	0,0	10,0	ND 10 Jahre analog zu Flächenwidmungsplan lt Empf IVW3
4/0440001/00396	Siedlungsleitbild 2019	0,0	10,0	ND 10 Jahre analog zu Flächenwidmungsplan lt Empf IVW3
4/0440001/00400	Siedlungsleitbild 2021	0,0	10,0	ND 10 Jahre lt. IVW3
5/0440001/00053	Leitungskataster	0,0	25,0	lt. Empfehlung IVW 3

Querschnitt (Anlage 5b)

Bezeichnung	Zuordnung der Aufwands- und Ertragsgruppen	Summe Haushalt	davon A 85 - 89	Summe ohne A 85 - 89	
I. Querschnitt					
Erträge der operativen Gebarung / Einzahlungen aus Abgaben					
10	Einzahlungen aus eigenen Abgaben	Unterklassen 83 bis 85 ohne Gruppen 852, 858 und 859	299.807,26	0,00	299.807,26
11	Erträge aus Ertragsanteilen	Gruppen 858 und 859	1.021.503,46	0,00	1.021.503,46
12	Gebühren für die Benützung von Gemeindevorrichtungen und -anlagen	Gruppe 852	297.287,96	297.287,96	
13	Erträge aus Leistungen	Unterklasse 81 ohne Gruppen 811, 817, 818 und 819	55.456,97	0,00	55.456,97
14	Erträge aus Besitz und wirtschaftlicher Tätigkeit	Gruppen 811, 820, 822, 823	93.212,07	93.167,94	44,13
15	Transfererträge von Trägern des öffentlichen Rechts	Gruppen 860 bis 863, 888	206.004,85	3.239,61	202.765,24
16	Sonstige Transfererträge	Gruppen 809, 864 bis 868, 880	1.016,90	0,00	1.016,90
17	Gewinnentnahmen der Gemeinde von Unternehmungen und marktbestimmten Betrieben der Gemeinde (A 85-89)	Gruppe 869 und 879		0,00	
18	Erträge aus Veräußerungen und sonstige Erträge	Gruppen 814, 815, 824, 827, 828 und 829	109.308,00	32.388,44	76.919,56
19	Summe 1 (Erträge)		2.083.597,47	426.083,95	1.657.513,52
Aufwendungen der operativen Gebarung					
20	Personalaufwand	Klasse 5 ohne nicht finanzierungswirksame Konten	480.720,52	17.240,84	463.479,68
21	Pensionen und sonstige Ruhebezüge	Gruppen 760, 761	14.001,96	0,00	14.001,96
22	Bezüge der gewählten Organe	Gruppe 721	110.834,59	0,00	110.834,59
23	Gebrauchs- und Verbrauchsgüter, Handelswaren	Klasse 4	80.607,62	31.438,37	49.169,25
24	Verwaltungs- und Betriebsaufwand	Klasse 6 ohne Gruppen 650 bis 655, 657, 658, 680 bis 687, 689, 690, 694 bis 699; Unterklassen 70 bis 72 ohne Gruppen 706 und 721; Gruppe 790	432.556,01	85.114,26	347.441,75
25	Zinsen für Finanzschulden	Gruppen 650, 651, 653 und 657	12.776,26	10.346,97	2.429,29
26	Laufende Transfers an Träger des öffentlichen Rechts	Gruppen 750 bis 754	745.186,63	151.385,75	593.800,88
27	Sonstige laufende Transfers	Gruppen 755 bis 757, 759, 764, 768, 780 und 781	13.394,80	0,00	13.394,80
28	Gewinnentnahmen der Gemeinde von Unternehmungen und marktbestimmten Betrieben der Gemeinde (A 85-89)	Gruppe 769		0,00	
29	Summe 2 (Aufwendungen)		1.890.078,39	295.526,19	1.594.552,20
91	SALDO 1: Ergebnis der operativen Gebarung	Summe 1 minus Summe 2	193.519,08	130.557,76	62.961,32

Bezeichnung	Zuordnung Abgang/Zugang zu den Bestandskonten und der Kapitaltransferkonten	Summe Haushalt	davon A 85 - 89	Summe ohne A 85 - 89
Vermögensgebarung mit Kapitaltransfers ohne Finanztransaktionen				
30	Veräußerung von unbeweglichem Vermögen		0,00	
	Unterklassen 00, 01, 05 und 06; Gruppen 801, 802 und 805 (bei unbeweglichen Kulturgütern)			
31	Veräußerung von beweglichem Vermögen	2.000,00	0,00	2.000,00
	Unterklassen 02 bis 04; Gruppen 100, 113, 120, 150, 159, 170 und 175; Gruppen 803, 804 und 805 (bei beweglichen Kulturgütern)			
32	Veräußerung von immateriellen Vermögenswerten		0,00	
	Unterklasse 07			
33	Investitionszuschüsse (erhaltene Kapitaltransfers) von Trägern des öffentlichen Rechts	235.389,29	19.970,39	215.418,90
	Gruppen 300 bis 303, 309, 871			
34	Sonstige Investitionszuschüsse (erhaltene Kapitaltransfers)	5.552,93	5.552,93	
	Gruppen 304 bis 308			
39	Summe 3 (Vermögensgebarung mit Kapitaltransfer ohne Finanztransaktionen)	242.942,22	25.523,32	217.418,90
Vermögensgebarung und Kapitaltransfers ohne Finanztransaktionen				
40	Erwerb von unbeweglichem Vermögen	99.867,63	81.772,76	18.094,87
	Unterklassen 00, 01 und 05; Gruppen 060, 061 und 063			
41	Erwerb von beweglichem Vermögen, Aktivierte Vorräte	11.168,80	0,00	11.168,80
	Unterklassen 02 bis 04; Gruppe 062; Gruppen 100, 113, 120, 150, 159, 170 und 175			
42	Erwerb von immateriellen Vermögenswerten	12.429,36	0,00	12.429,36
	Unterklasse 07			
43	Kapitaltransfers an Träger des öffentlichen Rechts		0,00	
	Gruppen 130 und 135; Gruppen 770 bis 774			
44	Sonstige Kapitaltransfers		0,00	
	Gruppen 775 bis 779, 785 und 786			
49	Summe 4 (Vermögensgebarung und Kapitaltransfer ohne Finanztransaktionen)	123.465,79	81.772,76	41.693,03
92	SALDO 2: Saldo der Vermögensgebarung ohne Finanztransaktionen	119.476,43	-56.249,44	175.725,87
	Summe 3 minus Summe 4			

Bezeichnung	Zuordnung der Gruppen der Finanzierungsrechnung	nur A 85 - 89
Einzahlungen aus Finanztransaktionen		
50 Veräußerung von Beteiligungen und Wertpapieren	Unterklasse 08; Gruppen 223 und 224	0,00
51 Entnahmen aus Zahlungsmittelreserven	Gruppen 293, 294 und 295	0,00
52 Einzahlungen aus der Rückzahlung von Darlehen an Träger des öffentlichen Rechts	Gruppen 240 bis 244	0,00
53 Einzahlungen aus der Rückzahlung von Darlehen an andere und von Bezugsvorschüssen	Gruppen 245 bis 249 und 273	0,00
54 Aufnahme von Finanzschulden von Trägern des öffentlichen Rechts	Gruppen 340 bis 344, 350 bis 354	0,00
55 Aufnahme von Finanzschulden von anderen	Unterklasse 32; Gruppen 345 bis 349, 355 bis 357	62.000,00
58 Ausgleichszahlungen aus Finanzderivaten	Gruppen 821 und 826	0,00
59 Summe 5 (Einzahlungen aus Finanztransaktionen)		62.000,00
Auszahlungen aus Finanztransaktionen		
60 Erwerb von Beteiligungen und Wertpapieren	Unterklasse 08; Gruppen 223 und 224	0,00
61 Zuführung an Zahlungsmittelreserven	Gruppen 293, 294 und 295	0,00
62 Gewährung von Darlehen an Träger des öffentlichen Rechts	Gruppen 240 bis 244	0,00
63 Gewährung von Darlehen an andere und von Bezugsvorschüssen	Gruppen 245 bis 249 und 273	0,00
64 Rückzahlung von Finanzschulden bei Trägern des öffentlichen Rechts	Gruppen 340 bis 344, 350 bis 354	34.876,17
65 Rückzahlung von Finanzschulden bei anderen	Unterklasse 32; Gruppen 345 bis 349, 355 bis 357	0,00
68 Ausgleichszahlungen aus Finanzderivaten	Gruppen 652, 655 und 658	0,00
69 Summe 6 (Auszahlungen aus Finanztransaktionen)		34.876,17
93 SALDO 3: Saldo der Finanztransaktionen	Summe 5 minus Summe 6	27.123,83
94 SALDO 4:	Summe der Salden 1, 2 und 3	101.432,15
II. Ableitung des Finanzierungssaldos		
70 Jahresergebnis Haushalt ohne A 85 - 89 und ohne Finanztransaktionen	Saldo 1 plus Saldo 2	238.687,19
71 Überrechnung Jahresergebnis A 85 - 89	Saldo 4 der Spalte "nur A 85 - 89"	101.432,15
95 Finanzierungssaldo ('vorläufiges Maastricht-Ergebnis')		340.119,34

Erläuterung Abweichung gegenüber Ergebnisvoranschlag

HH-Stelle	Bezeichnung	Buchungen	- Voranschlag	- Übertragung	= Abweichung	Betrag	Beschluss und Begründung
Mittelaufbringung	Abweichung über 3.000,00 und mehr als 30,00%						
010000	Zentralamt						
2/010000+829100	Abfertigungsversicherung 010	7.886,27	0,00	0,00	7.886,27	7.886,27	10.02.2023 Darstellung der Abfertigungsversicherung Zugang irrtümlicherweise nicht veranschlagt
2/010000+863000	Transfers von sonstigen Trägern öffentlichen Rechts und Sozialversicherungsträgern	25.866,04	0,00	0,00	25.866,04	25.866,04	10.02.2023 neues Konto Altersteilzeit Vergütung AMS
179000	Katastrophenbekämpfung						
2/179000+828000	Rueckersaetze von ausgaben	6.578,23	0,00	0,00	6.578,23	6.578,23	10.02.2023 Land NÖ Katastrophenfond für Hochwasser am 16.08.2020
240100	Tagesbetreuungseinrichtung						
2/240100+810000	Elternbeiträge	37.793,47	24.000,00	0,00	13.793,47	13.793,47	10.02.2023 Mehr Beiträge durch höhere Auslastung
2/240100+816100	Ersatz F Entlohnung D Helferin	0,00	22.000,00	0,00	-22.000,00	-22.000,00	10.02.2023 neues Konto von 2/240100+861100 umgebucht
2/240100+861100	Zinsenzuschuss des Landes	20.791,00	0,00	0,00	20.791,00	20.791,00	10.02.2023 auf 2/240100+861100 umgebucht
519100	Covid-19 Pandemiebekämpfung						
2/519100+860000	Zweckzuschuss, kommunale Impfkampagne	7.677,00	0,00	0,00	7.677,00	7.677,00	10.02.2023 Zweckzuschuss kommunale Impfkampagne
2/519100+861000	Vergütung Verdienstentganges Epidemiestz	4.593,81	0,00	0,00	4.593,81	4.593,81	10.02.2023 Kostenersatz der Bezüge aufgrund Quarantäne der Dienstnehmer
612000	Gemeindestraßen						
2/612000+829910	Rückführung aus dem investiven Haushalt	38.500,00	0,00	0,00	38.500,00	38.500,00	15.02.2023 laut Vorgabe Land NÖ
816000	Öffentliche Beleuchtung und Uhren						
6/816000+829910	Zuführung aus dem operativen Haushalt	0,00	12.600,00	0,00	-12.600,00	-12.600,00	15.02.2023 Projekt nicht fertiggestellt. Rechnung 2023
2/816000+829910	Rückführung aus dem investiven Haushalt	7.900,00	0,00	0,00	7.900,00	7.900,00	15.02.2023 laut Vorgabe Land NÖ

HH-Stelle	Bezeichnung	Buchungen	- Voranschlag	- Übertragung	= Abweichung	Betrag	Beschluss und Begründung
870000	PV-Anlage Bauhof						
6/870000+871000	Kapitaltransfers aus Gemeinde-Bedarfszuweisungsmittel	5.000,00	0,00	0,00	5.000,00	5.000,00	15.02.2023 neues Konto, im VA2022 auf 6/870000+301000 falsch veranschlagt
870100	PV-Anlage Sicherheitszentrum						
6/870100+871000	Kapitaltransfers aus Gemeinde-Bedarfszuweisungsmittel	4.092,00	0,00	0,00	4.092,00	4.092,00	15.02.2023 neues Konto, im VA 2022 auf 6/870100+301000 falsch veranschlagt
912000	Rücklagen(soweit nicht Aufgeteilt)						
2/912000+895009	Entnahmen von allgemeinen Haushaltsrücklagen - Auflösung	0,00	184.900,00	0,00	-184.900,00	-184.900,00	15.02.2023 Aufgrund des unerwartet positiven Nettoergebnisses ist keine Entnahme notwendig.
920000	Ausschließliche Gemeindeabgaben						
2/920000+831000	Grundsteuer B	67.504,04	49.000,00	0,00	18.504,04	18.504,04	10.02.2023 Laut Info Abgabeneinhebungsverband: Steigerung Aufgrund diverser Aufrollungen
2/920000+850000	Aufschliessungsabgabe	96.406,23	25.000,00	0,00	71.406,23	71.406,23	10.02.2023 Mehreinnahmen durch erhöhte Bautätigkeit
921000	Landesabgabe						
2/921000+861000	Transfers von Ländern, Landesfonds und Landeskammern	4.823,98	0,00	0,00	4.823,98	4.823,98	10.02.2023 Mehreinnahmen Ertragsanteile
925000	Ertragsanteile an Gemeinsch. Bundesabg.						
2/925000+859400	Abg.Ertrg.Bev.Schl. (inkl.Kest)	11.549,21	0,00	0,00	11.549,21	11.549,21	10.02.2023 Mehreinnahmen Ertragsanteile
940000	Bedarfszuweisungen						
2/940000+861000	Bedarfszuweisung Strukturhilfe	108.303,72	83.200,00	0,00	25.103,72	25.103,72	10.02.2023 neues Konto umgebucht von 2/947000+861000
2/940000+871100	Bedarfszuweisung zum Ausgleich OH	190.000,00	320.000,00	0,00	-130.000,00	-130.000,00	15.02.2023 weniger Bedarfszuweisungen benötigt, als veranschlagt
941000	Sonst. Finanzzuw. nach dem Fag						
2/941000+860000	Finanzzuweisung d. Bundes nach Fag	4.863,00	20.700,00	0,00	-15.837,00	-15.837,00	10.02.2023 Verminderter Zahlungseingang

HH-Stelle	Bezeichnung	Buchungen	- Voranschlag	- Übertragung	= Abweichung	Betrag	Beschluss und Begründung
947000	Sonstige Zuschüsse der Länder						
2/947000+861000	Transfers von Ländern, Landesfonds und Landeskammern	23.125,77	0,00	0,00	23.125,77	23.125,77	10.02.2023 umgebucht auf 2/940000+861000
	Summe Mittelaufbringung	673.253,77	741.400,00	0,00	-68.146,23	-68.146,23	
Mittelverwendung	Abweichung über 3.000,00 und mehr als 30,00%						
010000	Zentralamt						
1/010000-591000	Dotierung von Rückstellungen für Abfertigungen	0,00	5.300,00	0,00	-5.300,00	-5.300,00	15.02.2023 Wurde irrtümlich veranschlagt, obwohl Abfertigungsversicherung vorhanden ist.
1/010000-592000	Dotierung von Rückstellungen für Jubiläumsszuwendungen	5.484,51	12.900,00	0,00	-7.415,49	-7.415,49	15.02.2023 zu hoher Wert veranschlagt
031000	Amt Für Raumordnung und Raumplanung						
1/031000-728000	Flächenwidmungsplan	0,00	6.000,00	0,00	-6.000,00	-6.000,00	10.02.2023 Umbuchung auf HH 1/031000-070000
131000	Bau- und Feuerpolizei						
1/131000-640200	Sachverständigenhonorare	6.004,28	3.000,00	0,00	3.004,28	3.004,28	10.02.2023 Erhöhte Anzahl an Bauverfahren
489000	Sonstige Maßnahmen						
1/489000-768000	Zinsenzuschüsse an Bauwerber	3.190,75	0,00	0,00	3.190,75	3.190,75	10.02.2023 in VA2023 veranschlagt jedoch 2022 fällig gewesen
520000	Natur- und Landschaftschutz						
1/520000-619100	Maßnahmen Baumkataster	16.912,18	27.900,00	0,00	-10.987,82	-10.987,82	15.02.2023 günstigerer Anbieter
612000	Gemeindestraßen						
5/612000-729910	Rückführung an den operativen Haushalt	38.500,00	0,00	0,00	38.500,00	38.500,00	15.02.2023 laut Vorgabe land NÖ
710000	Land- und Forstwirtschaftl. Wegebau						
1/710000-611000	Instandhaltung von Straßenbauten	7.800,00	24.000,00	0,00	-16.200,00	-16.200,00	10.02.2023 Projekte teilweise auf 2023 verschoben

HH-Stelle	Bezeichnung	Buchungen	- Voranschlag	- Übertragung	= Abweichung	Betrag	Beschluss und Begründung
814000	Straßenreinigung (Winterdienst)						
1/814000-680000	Planmäßige Abschreibung	5.232,64	0,00	0,00	5.232,64	5.232,64	15.02.2023 Abschreibung im VA 2022 und NVA 2022 nicht berücksichtigt
1/814000-728000	Winterdienst (Streumaterial)	9.716,73	6.000,00	0,00	3.716,73	3.716,73	10.02.2023 Erstbefüllung des neuen Salzsilos
816000	Öffentliche Beleuchtung und Uhren						
1/816000-619000	Instandhaltung der Strassenbeleuchtung	3.985,30	8.000,00	0,00	-4.014,70	-4.014,70	10.02.2023 vermindeter Instandhaltungsaufwand
1/816000-729910	Zuführung an den investiven Haushalt	0,00	12.600,00	0,00	-12.600,00	-12.600,00	15.02.2023 Projekt nicht fertiggestellt. Rechnung 2023
5/816000-729910	Rückführung an den operativen Haushalt	7.900,00	0,00	0,00	7.900,00	7.900,00	15.02.2023 laut Vorgabe Land NÖ
851000	Betriebe der Abwasserbeseitigung						
1/851000-613000	Reparaturen/Wartung U Kanalgänzungen	9.577,73	45.000,00	0,00	-35.422,27	-35.422,27	10.02.2023 Entschädigungszahlung für Grundentwertung durch Kanalverlegung noch nicht fällig
852000	Betriebe der Müllbeseitigung						
1/852000-728100	Grünschnittentsorgung	2.079,20	6.000,00	0,00	-3.920,80	-3.920,80	10.02.2023 geringere Grünschnittmenge
853000	Betrieb f.Wohn- und Geschäftsgebäude						
1/853000-451000	Brennstoffe	27.613,41	12.500,00	0,00	15.113,41	15.113,41	10.02.2023 Preiserhöhungen
853300	Arztpraxis Umbau Puchberger Straße 36						
1/853300-680000	Planmäßige Abschreibung	3.144,83	0,00	0,00	3.144,83	3.144,83	15.02.2023 Abschreibung im VA 2022 und NVA 2022 nicht berücksichtigt
	Summe Mittelverwendung	147.141,56	169.200,00	0,00	-22.058,44	-22.058,44	

Erläuterung Abweichung gegenüber Finanzierungsvoranschlag

HH-Stelle	Bezeichnung	Buchungen	- Voranschlag	- Übertragung	= Abweichung	Betrag	Beschluss und Begründung
Mittelaufbringung	Abweichung über 3.000,00 und mehr als 30,00%						
010000	Zentralamt						
2/010000+863000	Transfers von sonstigen Trägern öffentlichen Rechts und Sozialversicherungsträgern	25.866,04	0,00	0,00	25.866,04	25.866,04	10.02.2023 neues Konto Altersteilzeit Vergütung AMS
179000	Katastrophenbekämpfung						
2/179000+828000	Rueckersaetze von ausgaben	6.578,23	0,00	0,00	6.578,23	6.578,23	10.02.2023 Land NÖ Katastrophenfond für Hochwasser am 16.08.2020
240100	Tagesbetreuungseinrichtung						
2/240100+810000	Elternbeiträge	37.793,47	24.000,00	0,00	13.793,47	13.793,47	10.02.2023 Mehr Beiträge durch höhere Auslastung
2/240100+816100	Ersatz F Entlohnung D Helferin	0,00	22.000,00	0,00	-22.000,00	-22.000,00	10.02.2023 neues Konto von 2/240100+861100 umgebucht
2/240100+861100	Zinsenzuschuss des Landes	20.791,00	0,00	0,00	20.791,00	20.791,00	10.02.2023 auf 2/240100+861100 umgebucht
519100	Covid-19 Pandemiebekämpfung						
2/519100+860000	Zweckzuschuss, kommunale Impfkampagne	7.677,00	0,00	0,00	7.677,00	7.677,00	10.02.2023 Zweckzuschuss kommunale Impfkampagne
2/519100+861000	Vergütung Verdienstentganges Epidemiegesetz	4.593,81	0,00	0,00	4.593,81	4.593,81	10.02.2023 Kostenersatz der Bezüge aufgrund Quarantäne der Dienstnehmer
612000	Gemeindestraßen						
2/612000+829910	Rückführung aus dem investiven Haushalt	38.500,00	0,00	0,00	38.500,00	38.500,00	15.02.2023 laut Vorgabe Land NÖ
816000	Öffentliche Beleuchtung und Uhren						
2/816000+829910	Rückführung aus dem investiven Haushalt	7.900,00	0,00	0,00	7.900,00	7.900,00	15.02.2023 laut Vorgabe Land NÖ
6/816000+829910	Zuführung aus dem operativen Haushalt	0,00	12.600,00	0,00	-12.600,00	-12.600,00	15.02.2023 Projekt nicht fertiggestellt. Rechnung 2023

HH-Stelle	Bezeichnung	Buchungen	- Voranschlag	- Übertragung	= Abweichung	Betrag	Beschluss und Begründung
851000	Betriebe der Abwasserbeseitigung						
2/851000+300000	Kapitaltransfers KPC	4.938,39	0,00	0,00	4.938,39	4.938,39	15.02.2023 im VA 2022 nicht berücksichtigt
870000	PV-Anlage Bauhof						
6/870000+301000	Kapitaltransfers von Ländern, Landesfonds und Landeskammern	0,00	5.000,00	0,00	-5.000,00	-5.000,00	15.02.2023 falsches Konto, umgebucht auf 6/870000+871000 lt. Land NÖ
6/870000+871000	Kapitaltransfers aus Gemeinde-Bedarfszuweisungsmittel	5.000,00	0,00	0,00	5.000,00	5.000,00	15.02.2023 neues Konto, im VA2022 auf 6/870000+301000 falsch veranschlagt
870100	PV-Anlage Sicherheitszentrum						
6/870100+301000	Kapitaltransfers von Ländern, Landesfonds und Landeskammern	0,00	3.700,00	0,00	-3.700,00	-3.700,00	15.02.2023 falsches Konto umgebucht auf 6/870100+871000 lt. Land NÖ
6/870100+871000	Kapitaltransfers aus Gemeinde-Bedarfszuweisungsmittel	4.092,00	0,00	0,00	4.092,00	4.092,00	15.02.2023 neues Konto, im VA 2022 auf 6/870100+301000 falsch veranschlagt
920000	Ausschließliche Gemeindeabgaben						
2/920000+831000	Grundsteuer B	67.849,60	49.000,00	0,00	18.849,60	18.849,60	10.02.2023 Laut Info Abgabeneinhebungsverband: Steigerung Aufgrund diverser Aufrollungen
2/920000+850000	Aufschliessungsabgabe	115.626,52	25.000,00	0,00	90.626,52	90.626,52	10.02.2023 Mehreinnahmen durch erhöhte Bautätigkeit
921000	Landesabgabe						
2/921000+861000	Transfers von Ländern, Landesfonds und Landeskammern	4.823,98	0,00	0,00	4.823,98	4.823,98	10.02.2023 Mehreinnahmen Ertragsanteile
925000	Ertragsanteile an Gemeinsch. Bundesabg.						
2/925000+859400	Abg.Ertrg.Bev.Schl. (inkl.Kest)	11.549,21	0,00	0,00	11.549,21	11.549,21	10.02.2023 Mehreinnahmen Ertragsanteile
940000	Bedarfszuweisungen						
2/940000+861000	Bedarfszuweisung Strukturhilfe	108.303,72	83.200,00	0,00	25.103,72	25.103,72	10.02.2023 neues Konto umgebucht von 2/947000+861000
2/940000+871100	Bedarfszuweisung zum Ausgleich OH	190.000,00	320.000,00	0,00	-130.000,00	-130.000,00	15.02.2023 weniger Bedarfszuweisungen benötigt, als veranschlagt

HH-Stelle	Bezeichnung	Buchungen	- Voranschlag	- Übertragung	= Abweichung	Betrag	Beschluss und Begründung
941000	Sonst. Finanzzuw. nach dem Fag						
2/941000+860000	Finanzzuweisung d. Bundes nach Fag	4.863,00	20.700,00	0,00	-15.837,00	-15.837,00	10.02.2023 Verminderter Zahlungseingang
947000	Sonstige Zuschüsse der Länder						
2/947000+861000	Transfers von Ländern, Landesfonds und Landeskammern	23.125,77	0,00	0,00	23.125,77	23.125,77	10.02.2023 umgebucht auf 2/940000+861000
	Summe Mittelaufbringung	689.871,74	565.200,00	0,00	124.671,74	124.671,74	
Mittelverwendung	Abweichung über 3.000,00 und mehr als 30,00%						
031000	Amt Für Raumordnung und Raumplanung						
1/031000-070000	Erstellung Flächenwidmungsplan und Siedlungsleitbild	12.429,36	6.500,00	0,00	5.929,36	5.929,36	15.02.2023 Umbuchung von HH 1/031000-728000 (falsches Konto)
1/031000-728000	Flächenwidmungsplan	0,00	6.000,00	0,00	-6.000,00	-6.000,00	10.02.2023 Umbuchung auf HH 1/031000-070000
489000	Sonstige Maßnahmen						
1/489000-768000	Zinsenzuschüsse an Bauwerber	3.190,75	0,00	0,00	3.190,75	3.190,75	10.02.2023 in VA2023 veranschlagt jedoch 2022 fällig gewesen
612000	Gemeindestraßen						
5/612000-002000	Gemeindestraßenbau	18.094,87	125.000,00	0,00	-106.905,13	-106.905,13	10.02.2023 Projekt auf 2023 verschoben
1/612000-611000	Instandhaltung von Straßenbauten	2.348,10	24.000,00	0,00	-21.651,90	-21.651,90	10.02.2023 Rechnung 2022 und Zahlung 2023
5/612000-729910	Rückführung an den operativen Haushalt	38.500,00	0,00	0,00	38.500,00	38.500,00	15.02.2023 laut Vorgabe land NÖ
710000	Land- und Forstwirtschaftl. Wegebau						
1/710000-611000	Instandhaltung von Straßenbauten	7.800,00	24.000,00	0,00	-16.200,00	-16.200,00	10.02.2023 Projekte teilweise auf 2023 verschoben
814000	Straßenreinigung (Winterdienst)						
1/814000-728000	Winterdienst (Streumaterial)	9.802,41	6.000,00	0,00	3.802,41	3.802,41	10.02.2023 Erstbefüllung des neuen Salzsilos

HH-Stelle	Bezeichnung	Buchungen	- Voranschlag	- Übertragung	= Abweichung	Betrag	Beschluss und Begründung
816000	Öffentliche Beleuchtung und Uhren						
5/816000-050000	Errichtung der Straßenbeleuchtung	0,00	13.000,00	0,00	-13.000,00	-13.000,00	10.02.2023 Projekt auf 2023 verschoben
1/816000-619000	Instandhaltung der Strassenbeleuchtung	3.985,30	8.000,00	0,00	-4.014,70	-4.014,70	10.02.2023 vermindeter Instandhaltungsaufwand
5/816000-729910	Rückführung an den operativen Haushalt	7.900,00	0,00	0,00	7.900,00	7.900,00	15.02.2023 laut Vorgabe Land NÖ
1/816000-729910	Zuführung an den investiven Haushalt	0,00	12.600,00	0,00	-12.600,00	-12.600,00	15.02.2023 Projekt nicht fertiggestellt. Rechnung 2023
851000	Betriebe der Abwasserbeseitigung						
1/851000-613000	Reparaturen/Wartung U Kanalgänzungen	9.577,73	45.000,00	0,00	-35.422,27	-35.422,27	10.02.2023 Entschädigungszahlung für Grundentwertung durch Kanalverlegung noch nicht fällig
852000	Betriebe der Müllbeseitigung						
1/852000-728100	Grünschnittentsorgung	2.079,20	6.000,00	0,00	-3.920,80	-3.920,80	10.02.2023 geringere Grünschnittmenge
853000	Betrieb f.Wohn- und Geschäftsgebäude						
1/853000-451000	Brennstoffe	29.424,39	12.500,00	0,00	16.924,39	16.924,39	10.02.2023 Preiserhöhungen
870000	PV-Anlage Bauhof						
5/870000-050000	Sonderanlagen	0,00	9.500,00	0,00	-9.500,00	-9.500,00	10.02.2023 Betrag irrtümlich veranschlagt
870100	PV-Anlage Sicherheitszentrum						
5/870100-050000	Sonderanlagen	13.643,24	5.900,00	0,00	7.743,24	7.743,24	15.02.2023 Projekt 2021 veranschlagt, jedoch erst 2022 fertiggestellt.
	Summe Mittelverwendung	158.775,35	304.000,00	0,00	-145.224,65	-145.224,65	

Seite	Inhalt
3	Vorbericht
15	Gemeinderatsabschluß Stichtag RA 2021.pdf
19	Nachweis der liquiden Mittel (Kassenbestand)
23	Ergebnishaushalt Gesamt 1. Ebene (Anlage 1a) - interne Vergütungen enthalten
27	Ergebnishaushalt Gesamt 1. und 2. Ebene (Anlage 1a) - interne Vergütungen enthalten
31	Ergebnishaushalt Bereichsbudget 1. und 2. Ebene (Anlage 1a)
53	Finanzierungshaushalt Gesamt 1. Ebene (Anlage 1b) - interne Vergütungen enthalten
57	Finanzierungshaushalt Gesamt 1. und 2. Ebene (Anlage 1b) - interne Vergütungen enthalten
63	Finanzierungshaushalt Bereichsbudget 1. und 2. Ebene (Anlage 1b)
105	Vermögenshaushalt (Anlage 1c)
111	Haushaltspotential (aufbauend auf der Ergebnisrechnung)
117	Haushaltspotential (aufbauend auf der Ergebnisrechnung)
123	Ergebnis- und Finanzierungsrechnung Detailnachweis
189	Nachweis der Investitionstätigkeit
201	Nachweis Kundenforderungen
205	Nachweis Lieferantenverbindlichkeiten
211	Nettovermögensveränderungsrechnung (Anlage 1d)
215	Nachweis über Transferzahlungen (Anlage 6a)
219	Nachweis über Haushaltsrücklagen und Zahlungsmittelreserven (Anlage 6b)
223	Einzelnachweis über Finanzschulden und Schuldendienst (Anlage 6c)
229	Nachweis über hausinterne Vergütungen (Anlage 6f)
233	Anlagenspiegel Einzelkonten (Anlage 6g)
249	Anlagenspiegel Einzelkonten Kapitaltransfer (Anlage 6g)
253	Leasingspiegel (Anlage 6i)
257	Nachweis über aktive Finanzinstrumente (Anlage 6m)
261	Einzelnachweis über aktive Finanzinstrumente (Anlage 6n)
265	Rückstellungsspiegel (Anlage 6q)
269	Haftungsnachweis (Anlage 6r)
273	Einzelnachweis über die nicht voranschlagswirksame Gebarung gemäß § 12 (Anlage 6t)
277	Personaldaten iSd ÖStp (Anlage 4)
281	Dienstpostenplan
285	Nachweis über Personalaufwand VRV2015

Seite	Inhalt
289	Nachweis Vermögen mit abgeänderter Nutzungsdauer
293	Querschnitt (Anlage 5b)
299	Erläuterung Abweichung gegenüber Ergebnisvoranschlag
305	Erläuterung Abweichung gegenüber Finanzierungsvoranschlag