



Gemeinde Willendorf

Rechnungsabschluss 2023

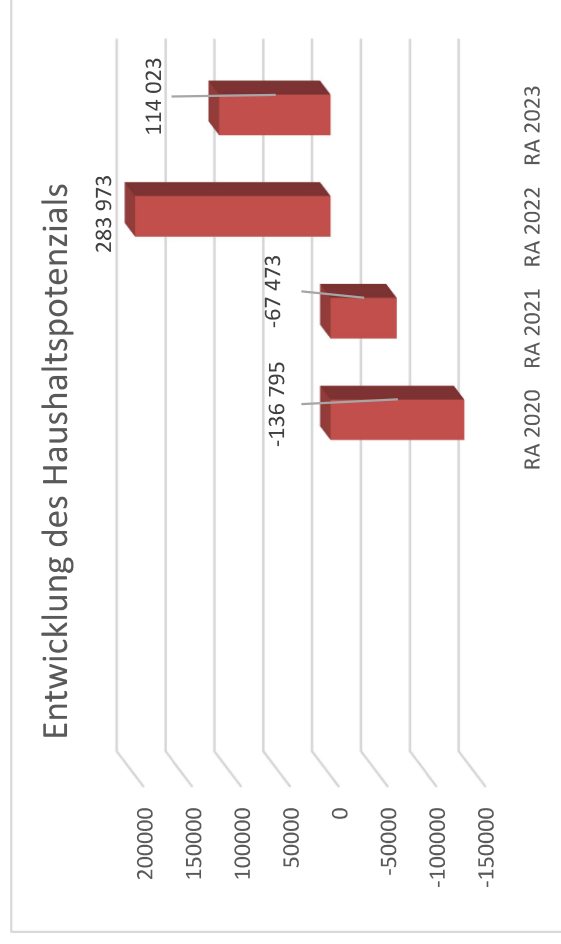
Vorbericht

Vorbericht

zum Rechnungsabschluss 2023

gemäß § 3 der NÖ Gemeindehaushaltsverordnung (NÖ GHVO)

Entwicklung des Haushaltspotenzials



Erläuterung:

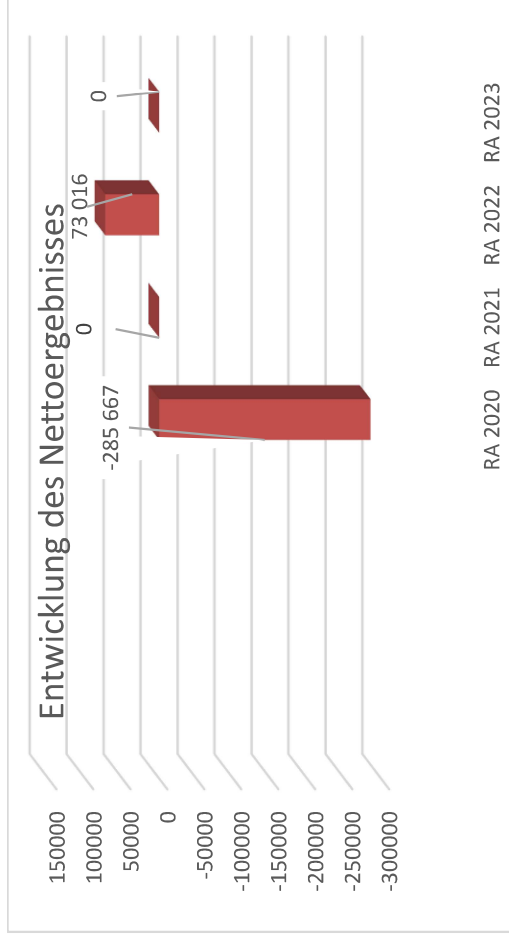
Das Haushaltspotenzial hat seine Grundlage in § 67 Z. 11 der NÖ Gemeindeordnung 1973 (NÖ GO 1973) und ist erstmals im Rechnungsabschluss 2020 auszuweisen. Die Angaben zu den Vorjahren entfallen daher.

Haushaltspotenzial: Differenz der wiederkehrenden Mittelaufbringungen abzüglich der wiederkehrenden Mittelverwendungen unter Berücksichtigung der entsprechenden Forderungen und Verbindlichkeiten.

Das Haushaltspotenzial ist eine wichtige Kenngröße und gibt die aktuelle Leistungsfähigkeit der Gemeinde wieder. Das schafft Vergleichbarkeit mit der bisherigen Rechtslage, aus der Überschüsse und Abgänge abzuleiten waren und dient der Transparenz.

Wenn das Haushaltspotenzial innerhalb des Zeitraumes des mittelfristigen Finanzplanes laufend negativ ist, ist ein Haushaltskonsolidierungskonzept zu erstellen (§ 72b Abs. 1 Z. 2 NÖ GO 1973).

Entwicklung des Nettoergebnisses



Erläuterung:

Das Nettoergebnis ist erstmals für das Haushaltsjahr 2020 auszuweisen. Die Angaben zu den Vorjahren entfallen daher.

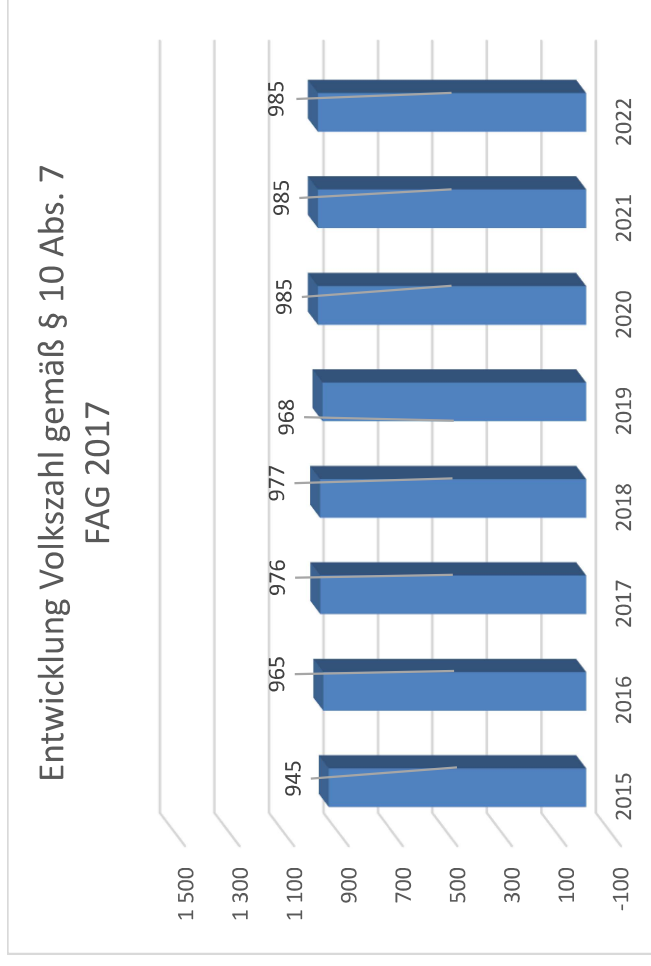
Ein positives Nettoergebnis bedeutet, dass die Erträge voraussichtlich ausreichend sein werden, die Aufwendungen für die kommunalen Leistungen (inklusive des Werteverzehrs des Anlagevermögens in Form der Abschreibungen) abzudecken.

Ein negatives Nettoergebnis heißt, dass dies nicht zur Gänze (in der Höhe des negativen Wertes) möglich ist.

Sofern eine Rücklage aus max. 50% des Saldos der Eröffnungsbilanz gebildet wurde, kann diese verwendet werden, um den Ergebnishaushalt auszugleichen. Der Ergebnishaushalt darf nur ausgeglichen werden, wenn er negativ ist. Eine Rücklageentnahme zum Ausgleich darf maximal in Höhe der Abschreibung gebucht werden.

Ursprünglich wurde das Nettoergebnis im Rechnungsabschluss in der Höhe von minus € 179.494,56 ausgewiesen. Durch die Entnahme aus der Eröffnungsbilanz wurde das Nettoergebnis ausgeglichen.

Entwicklung der Volkszahl gemäß § 10 Abs. 7 FAG 2017, BGBl. I Nr. 116/2016 in der Fassung BGBl. I Nr. 106/2018



Erläuterung:

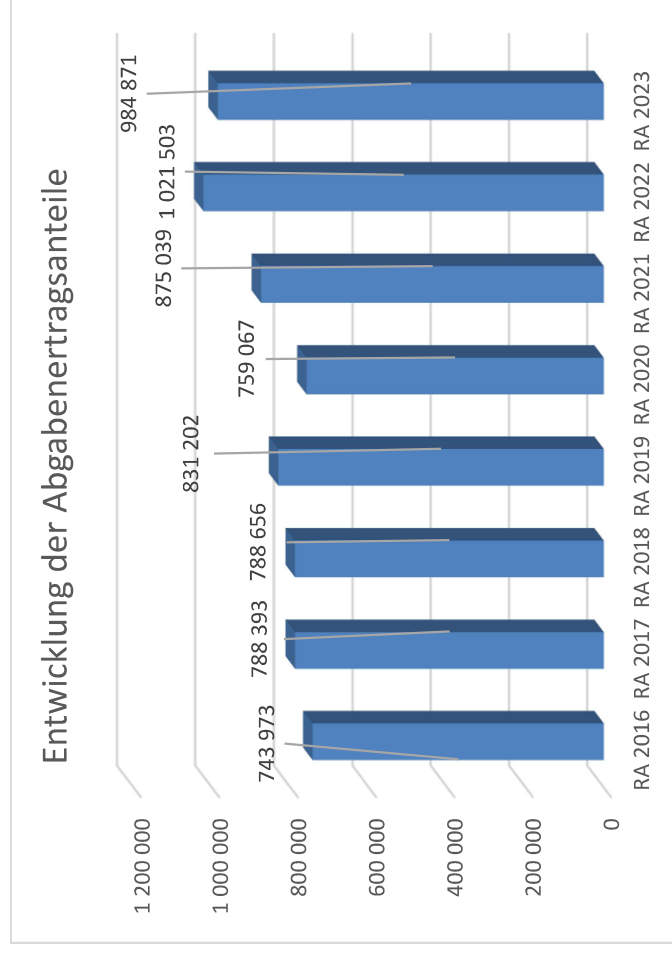
Die Volkszahl gemäß § 10 Abs. 7 FAG 2017 wird jährlich von der Bundesanstalt Statistik Austria zum Stichtag 31. Oktober festgestellt und wirkt mit dem Beginn des übernächsten Kalenderjahres. Sie dient für die Berechnung der Abgabenertragsanteile und darf nicht automatisch mit der Volkszahl für die Berechnung der Gemeinderatsmandate verwechselt werden.

Eine Erhöhung bzw. Verminderung der Volkszahl (jährlich) ist ein wesentlicher Indikator für die Berechnung der Abgabenertragsanteile.

Begründung durch die Gemeinde:

Die Gemeinde verzeichnet seit Jahren eine relativ konstante Bevölkerungszahl. Aufgrund dessen, dass keine großvolumigen Wohnbauten, sondern ausschließlich Einfamilienhäuser errichtet wurden erhöht sich die Zahl der Einwohner nicht wesentlich und wird durch geringfügige Abwanderung von BürgerInnen wieder nahezu ausgeglichen.

Entwicklung der Abgabenertragsanteile



Erläuterung:

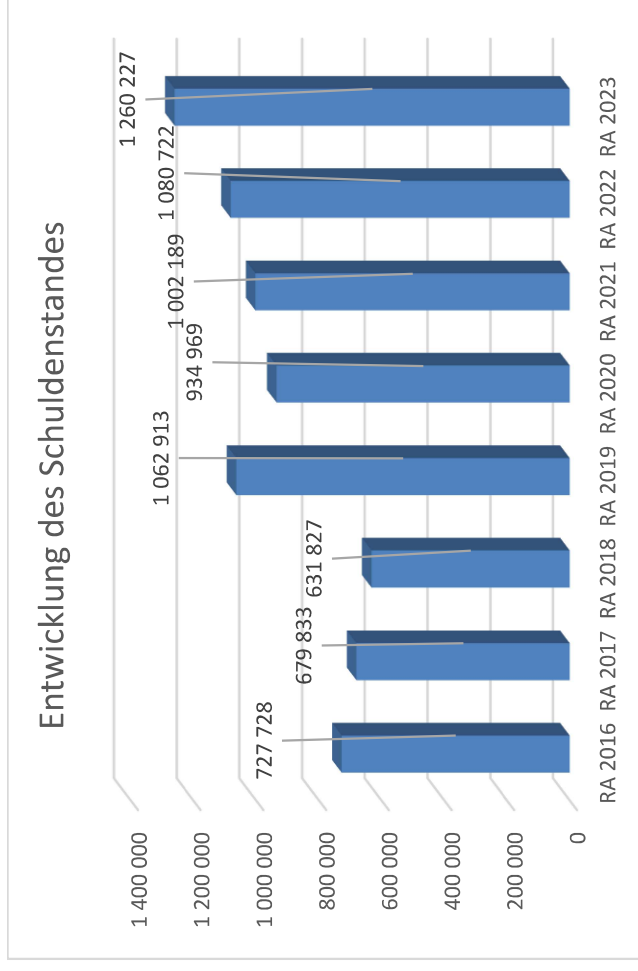
Die Gebietskörperschaften (Bund, Länder und Gemeinden) erhalten auf Basis des aktuellen Finanzausgleichs aus den gemeinschaftlichen Bundesabgaben (z.B. Umsatzsteuer, Körperschaftsteuer, Lohnsteuer, Versicherungssteuer, Mineralölsteuer, Normverbrauchsabgabe, Tabaksteuer udgl.) entsprechende Anteile. Im Bereich der Gemeinden spielen dabei die Volkszahl und der abgestufte Bevölkerungsschlüssel eine besondere Rolle. Die sogenannten „Abgabenertragsanteile“ bilden in den meisten Gemeinden die wichtigste Einnahmequelle.

Ein Steigen der Abgabenertragsanteile weist auch auf eine Erhöhung der Volkszahl hin.

Begründung durch die Gemeinde:

...

Entwicklung des Schuldenstandes



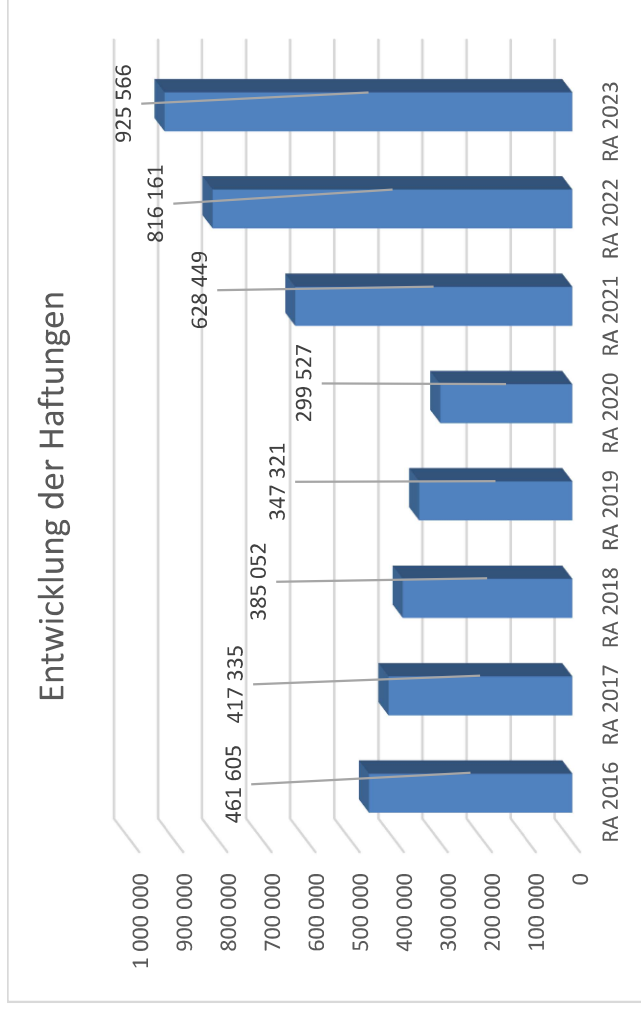
Erläuterung:

Die Entwicklung des Schuldenstandes zeigt auf, inwieweit der Schuldenstand über die Jahre erhöht oder reduziert wird.

Begründung durch die Gemeinde Willendorf:

Die Erhöhung des Schuldenstandes im Rechnungsabschluss 2023 ist auf die Aufnahme eines Darlehens für den neuen Sitzungssaal sowie für die Sanierung der Kanalschäden 4 in der Höhe von EUR 181.000,00 zurückzuführen.

Entwicklung der Haftungen



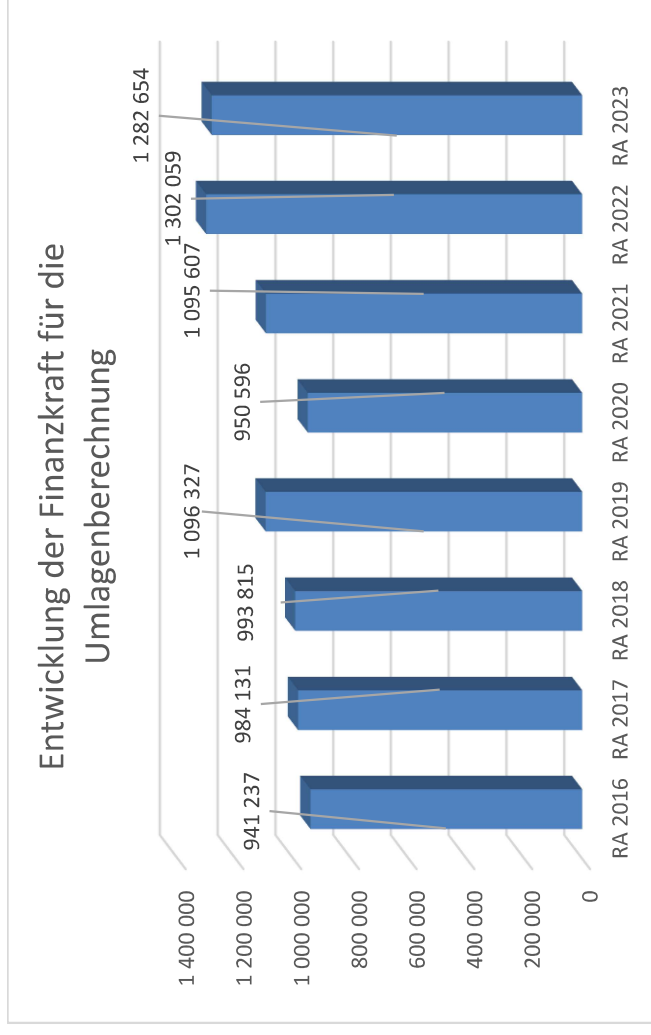
Erläuterung:

Eine Gemeinde darf Bürgschaften und sonstige Haftungen nur übernehmen, wenn hierfür ein besonderes Interesse der Gemeinde gegeben ist, der Schuldner nachweist, dass eine ordnungsgemäße Verzinsung und Tilgung gesichert sind, die Haftungen befristet sind, der Betrag, für den gehaftet wird, ziffernmäßig bestimmt ist und die Gemeinde den daraus folgenden Zahlungsverpflichtungen nachkommen kann (vgl. § 78 Abs. 1 NÖ Gemeindeordnung 1973).

Begründung durch die Gemeinde Willendorf:

Die Gemeinde hat Haftungen beim Gemeindeverband Abwasserbeseitigung „Raum Hohe Wand“, sowie beim Gemeindeverband Wasserversorgung Schneebergland. Die Erhöhung 2023 ergibt sich durch die Übernahme weiterer Haftungen für die vom Gemeindeverband Wasserversorgung Schneebergland aufgenommenen Darlehen.

Entwicklung der Finanzkraft für die Umlagenberechnung



Erläuterung:

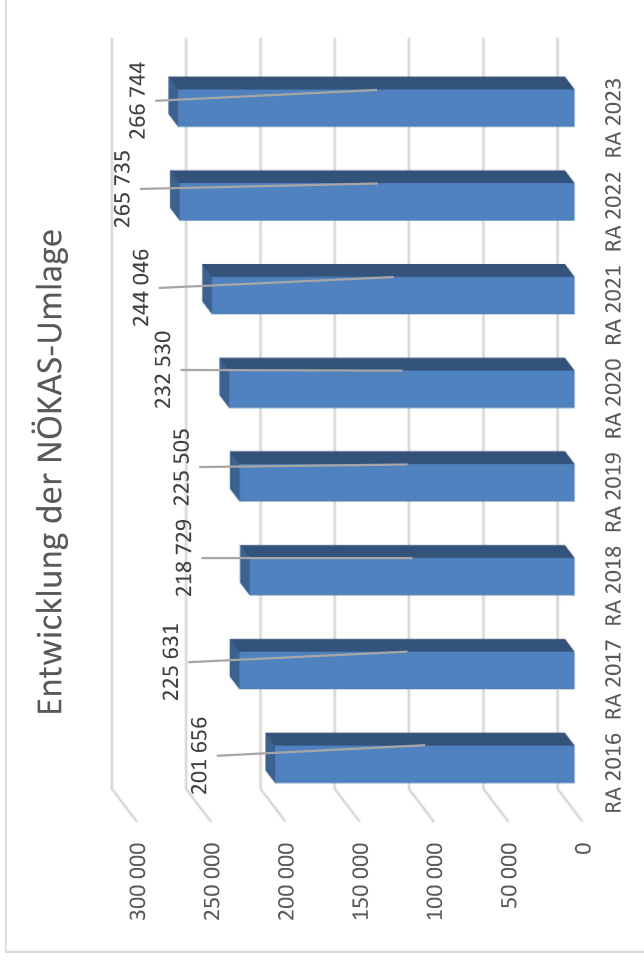
Die Finanzkraft einer Gemeinde wird aus den

- Erträgen der ausschließlichen Gemeindeabgaben ohne die Gebühren für die Benützung von Gemeindeeinrichtungen und -anlagen und ohne die Interessentenbeiträge von Grundstückseigentümern und Anrainern und
- Ertragsanteilen an den gemeinschaftlichen Bundesabgaben ohne Spielbankenabgabe ermittelt.

Basis für die Ermittlung der Finanzkraft sind die tatsächlichen Beträge aufgrund der Rechnungsabschlüsse.

Die Darstellung der Entwicklung der Finanzkraft für die Umlagenberechnung hat insbesondere auf die Beitragsleistung der Gemeinden zum NÖ Krankenanstaltensprengel (NÖKAS) und zur Sozialumlage Auswirkungen. Eine Erhöhung oder Reduktion/Verminderung der Finanzkraft wirkt sich unmittelbar auf die Beitragsleistung aus.

Entwicklung der NÖKAS-Umlage



Erläuterung:

Das Landesgebiet ist Beitragsbezirk und Krankenanstaltensprengel für alle öffentlichen Krankenanstalten in Niederösterreich. Beitragsbezirk und Krankenanstaltensprengel sind ein Gemeindeverband. Dem Gemeindeverband gehören alle Gemeinden Niederösterreichs an. Der Gemeindeverband ist juristische Person, er hat seinen Sitz am Sitz der Landesregierung und trägt die Bezeichnung "NÖ Krankenanstaltensprengel" (§ 61 Abs. 1 NÖ Krankenanstaltengesetz - NÖ KAG).

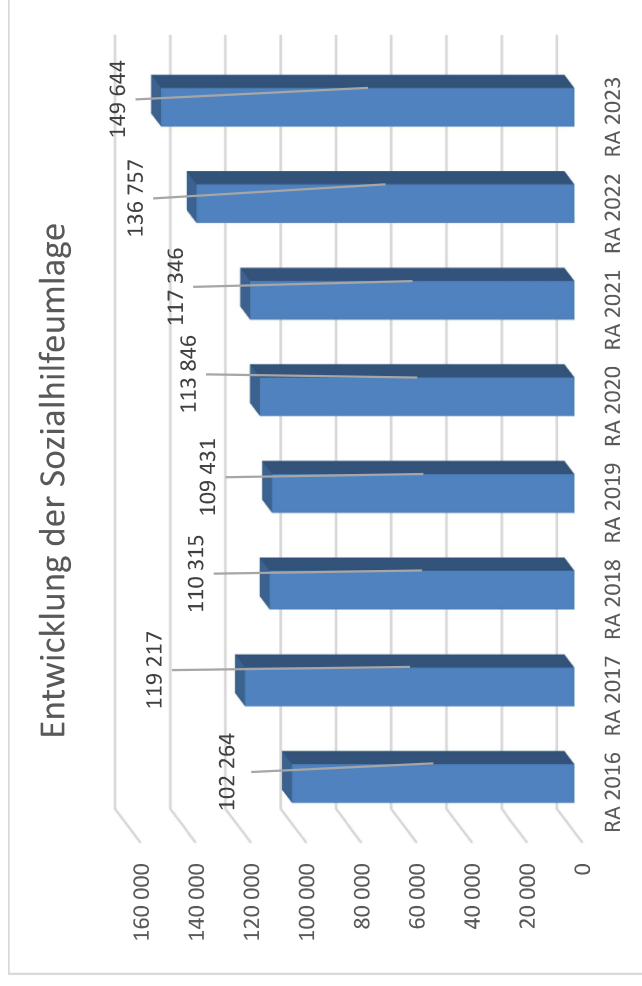
Die Gemeinden haben an den NÖ Krankenanstaltensprengel monatliche Beiträge zu leisten. Berechnungsgrundlage bilden dabei die Volkszahl und die Finanzkraft der Gemeinden. Steigerungen bei der Volkszahl und bei der Finanzkraft führen daher zu höheren Beitragsleistungen bei den Gemeinden.

Diese monatlichen Beiträge werden von den der Gemeinde gebührenden monatlichen Vorschüsse auf die Ertragsanteile an den gemeinschaftlichen Bundesabgaben einbehalten.

Begründung durch die Gemeinde:

...

Entwicklung der Sozialhilfeumlage



Erläuterung:

Die Gemeinden haben jährlich einen Beitrag zu den vom Land zu tragenden Kosten der Sozialhilfe, die nicht durch Kostenbeitrags- und Ersatzleistungen oder durch sonstige für Zwecke der Sozialhilfe bestimmte Zuschüsse gedeckt sind, in der Höhe von 50 % an das Land zu entrichten (§ 44 NÖ Sozialhilfe-Ausführungsgesetz – NÖ SAG).

Die Leistungen für die Sozialhilfe-Umlage werden von der Landesregierung auf die einzelnen Gemeinden nach ihrer Finanzkraft (Finanzkraft für die Umlagenberechnung) aufgeteilt.

Diese monatlichen Beiträge werden von den der Gemeinde gebührenden monatlichen Zuschüsse auf die Ertragsanteile an den gemeinschaftlichen Bundesabgaben einbehalten.

Begründung durch die Gemeinde:

...

Gemeinderatsbeschluss Stichtag RA

Gemeinde Willendorf

Bezirk Neunkirchen

2732 Willendorf, Puchberger Straße 36
Telefon 02620 / 2261 / FAX DW 20
E-Mail: gemeindeamt@willendorf.at

Der Gemeinderat der Gemeinde Willendorf hat in seiner Sitzung (Beschluss im Umlaufverfahren) vom 03. März 2021 beschlossen, den Stichtag zur Erstellung des Rechnungsabschlusses mit 31. Jänner jeden Jahres festzulegen.

Nachweis der liquiden Mittel (Kassenbestand)

Rechnungsabschluss 2023

Gemeinde Willendorf

Nachweis der liquiden Mittel (Kassenbestand)

| ZW | Code | Konto | Bezeichnung | IBAN | Stand 31.12.2022 | Einzahlungen 2023 | Auszahlungen 2023 | Stand 31.12.2023 | Auszug Nr. | Datum |
|-----|------|--------|-----------------------------------|--------------------------|---------------------|----------------------|----------------------|---------------------|------------|------------|
| 3 | 1151 | 200003 | Bar | | 3.519,32 | 21.217,99 | 23.149,90 | 1.587,41 | | |
| | | | Bar | | 3.519,32 | 21.217,99 | 23.149,90 | 1.587,41 | | |
| 5 | 1151 | 210005 | Raiba Wr. Neustadt-Schneebergland | AT06 3293 7000 0360 1168 | 375.892,51 | 2.534.526,90 | 2.587.456,48 | 322.962,93 | 247 | 29.12.2023 |
| | | | Bankkonto | | 375.892,51 | 2.534.526,90 | 2.587.456,48 | 322.962,93 | | |
| 2 | 1151 | 906000 | Verrechnung | | 0,00 | 1.066.721,33 | 1.066.721,33 | 0,00 | | |
| | | | Verrechnung | | 0,00 | 1.066.721,33 | 1.066.721,33 | 0,00 | | |
| 900 | 1152 | 294900 | Kautionen Miete Sparbuch | | 20.311,28 | 3.899,23 | 7.930,21 | 16.280,30 | | |
| | | | Zahlungsmittelreserve | | 20.311,28 | 3.899,23 | 7.930,21 | 16.280,30 | | |
| | | | Gesamtsumme | | 399.723,11 | 3.626.365,45 | 3.685.257,92 | 340.830,64 | | |

| | Stand 31.12.2022 | Stand 31.12.2023 | Veränderung |
|--|---------------------|---------------------|-------------------|
| 1151 Kassa, Bankguthaben, Schecks | 379.411,83 | 324.550,34 | -54.861,49 |
| 1152 Zahlungsmittelreserven | 20.311,28 | 16.280,30 | -4.030,98 |
| Zahlungsmittelreserven für zweckgebundene Haushaltsrücklagen | 20.311,28 | 16.280,30 | -4.030,98 |
| 294900 ZW 900 - Miete Kautionen, Sparbuch Raika | 20.311,28 | 16.280,30 | -4.030,98 |
| B.III Gesamtsumme liquide Mittel | 399.723,11 | 340.830,64 | -58.892,47 |

Der vorliegende Rechnungsabschluss enthält alle im Rechnungszeitraum erfolgten Gebarungen. Er stimmt mit den Belegen und Aufzeichnungen in den Rechnungsbüchern überein. Die ausgewiesenen buchmäßigen Bestände stimmen mit den tatsächlich vorhandenen Bargeldbeständen und Bankbeständen überein.

Bürgermeister

Ing. Johannes Bauer

Der vorliegende Rechnungsabschluss wurde vom Prüfungsausschuss überprüft. Er ist sachlich und rechnerisch richtig.

Prüfungsausschussvorsitzender

Prüfungsausschussmitglieder

Robert Tisch

Andreas Pichler, Robert Kotrc

Ergebnishaushalt Gesamt 1. Ebene (Anlage 1a)
- interne Vergütungen enthalten

| MVAG | Mittelverwendungs- und aufbringungsgruppen (1. Ebene) | RA 2023 | VA 2023 | RA - VA |
|-------------|---|---------------------|---------------------|-------------------|
| 211 | Erträge aus der operativen Verwaltungstätigkeit | 1.907.945,16 | 1.823.700,00 | 84.245,16 |
| 212 | Erträge aus Transfers | 356.354,09 | 496.000,00 | -139.645,91 |
| 213 | Finanzerträge | 103,89 | 100,00 | 3,89 |
| 21 | Summe Erträge | 2.264.403,14 | 2.319.800,00 | -55.396,86 |
| 221 | Personalaufwand | 575.072,26 | 554.100,00 | 20.972,26 |
| 222 | Sachaufwand (ohne Transferaufwand) | 1.039.431,27 | 1.033.600,00 | 5.831,27 |
| 223 | Transferaufwand (laufende Transfers und Kapitaltransfers) | 800.067,59 | 804.200,00 | -4.132,41 |
| 224 | Finanzaufwand | 29.326,58 | 29.800,00 | -473,42 |
| 22 | Summe Aufwendungen | 2.443.897,70 | 2.421.700,00 | 22.197,70 |
| SA0 | Saldo (0) Nettoergebnis (21 - 22) | -179.494,56 | -101.900,00 | -77.594,56 |
| 230 | Entnahmen von Haushaltsrücklagen | 179.494,56 | 101.900,00 | 77.594,56 |
| 240 | Zuweisung an Haushaltsrücklagen | | | |
| 23 | Summe Haushaltsrücklagen | 179.494,56 | 101.900,00 | 77.594,56 |
| SA00 | Nettoergebnis nach Zuweisung und Entnahmen von Haushaltsrücklagen (Saldo 0 +/- SU23) | 0,00 | 0,00 | 0,00 |

Ergebnishaushalt Gesamt 1. und 2. Ebene (Anlage 1a)
- interne Vergütungen enthalten

Rechnungsabschluss 2023

Gemeinde Willendorf

Ergebnishaushalt Gesamt 1. und 2. Ebene (Anlage 1a) - interne Vergütungen enthalten

| MVAG | Mittelverwendungs- und aufbringungsgruppen (1. und 2. Ebene) | RA 2023 | VA 2023 | RA - VA |
|------------|--|---------------------|---------------------|--------------------|
| 211 | Erträge aus der operativen Verwaltungstätigkeit | 1.907.945,16 | 1.823.700,00 | 84.245,16 |
| 2111 | Erträge aus eigenen Abgaben | 297.387,99 | 225.600,00 | 71.787,99 |
| 2112 | Erträge aus Ertragsanteilen | 984.871,22 | 1.017.000,00 | -32.128,78 |
| 2113 | Erträge aus Gebühren | 302.270,01 | 306.000,00 | -3.729,99 |
| 2114 | Erträge aus Leistungen | 59.406,51 | 42.000,00 | 17.406,51 |
| 2115 | Erträge aus Besitz und wirtschaftlicher Tätigkeit | 90.917,41 | 102.000,00 | -11.082,59 |
| 2116 | Erträge aus Veräußerung und sonstige Erträge | 164.128,57 | 131.100,00 | 33.028,57 |
| 2117 | Nicht finanzierungswirksame operative Erträge | 8.963,45 | | 8.963,45 |
| 212 | Erträge aus Transfers | 356.354,09 | 496.000,00 | -139.645,91 |
| 2121 | Transfertrag von Trägern des öffentlichen Rechts | 334.248,89 | 474.400,00 | -140.151,11 |
| 2122 | Transfertrag von Beteiligungen | | | |
| 2123 | Transfertrag von Unternehmen (mit Finanzunternehmen) | | | |
| 2124 | Transfertrag von Haushalten und Organisationen ohne Erwerbscharakter | 200,03 | 700,00 | -499,97 |
| 2125 | Transfertrag vom Ausland | | | |
| 2126 | Investitions- und Tilgungszuschüsse zwischen Unternehmen und Betrieben der Gebietskörperschaft und der Gebietskörperschaft | | | |
| 2127 | Nicht finanzierungswirksamer Transfertrag | 21.905,17 | 20.900,00 | 1.005,17 |
| 213 | Finanzerträge | 103,89 | 100,00 | 3,89 |
| 2131 | Erträge aus Zinsen | 103,89 | 100,00 | 3,89 |
| 2132 | Erträge aus Zinsen aus derivativen Finanzinstrumenten ohne Grundgeschäft | | | |
| 2133 | Erträge aus Gewinnentnahmen von marktbestimmten Betrieben | | | |
| 2134 | Sonstige Finanzerträge | | | |
| 2135 | Erträge aus Dividenden/Gewinnausschüttungen | | | |
| 2136 | Sonstige nicht finanzierungswirksame Finanzerträge | | | |
| 21 | Summe Erträge | 2.264.403,14 | 2.319.800,00 | -55.396,86 |
| 221 | Personalaufwand | 575.072,26 | 554.100,00 | 20.972,26 |
| 2211 | Personalaufwand (Bezüge, Nebengeb., Mehrleistungen) | 447.879,18 | 429.700,00 | 18.179,18 |
| 2212 | Gesetzlicher und freiwilliger Sozialaufwand | 117.962,00 | 117.000,00 | 962,00 |
| 2213 | Sonstiger Personalaufwand | | | |
| 2214 | Nicht finanzierungswirksamer Personalaufwand | 9.231,08 | 7.400,00 | 1.831,08 |
| 222 | Sachaufwand (ohne Transferaufwand) | 1.039.431,27 | 1.033.600,00 | 5.831,27 |
| 2221 | Gebrauchs- und Verbrauchsgüter, Handelswaren | 77.131,03 | 109.700,00 | -32.568,97 |
| 2222 | Verwaltungs- und Betriebsaufwand | 171.121,49 | 163.400,00 | 7.721,49 |
| 2223 | Leasing- und Mietaufwand | 5.533,07 | 4.800,00 | 733,07 |
| 2224 | Instandhaltung | 136.533,31 | 140.500,00 | -3.966,69 |
| 2225 | Sonstiger Sachaufwand | 303.781,16 | 298.600,00 | 5.181,16 |
| 2226 | Nicht finanzierungswirksamer Sachaufwand | 345.331,21 | 316.600,00 | 28.731,21 |

Rechnungsabschluss 2023

Gemeinde Willendorf

Ergebnishaushalt Gesamt 1. und 2. Ebene (Anlage 1a) - interne Vergütungen enthalten

| IMVAG | Mittelverwendungs- und aufbringungsgruppen (1. und 2. Ebene) | RA 2023 | VA 2023 | RA - VA |
|-------------|---|---------------------|---------------------|-------------------|
| 223 | Transferaufwand (laufende Transfers und Kapitaltransfers) | 800.067,59 | 804.200,00 | -4.132,41 |
| 2231 | Transferaufwand an Träger des öffentlichen Rechts | 778.195,31 | 775.400,00 | 2.795,31 |
| 2232 | Transferaufwand an Beteiligungen | | | |
| 2233 | Transferaufwand an Unternehmen (mit Finanzunternehmen) | 1.420,00 | 2.200,00 | -780,00 |
| 2234 | Transferaufwand an Haushalte und Organisationen ohne Erwerbscharakter | 20.452,28 | 26.600,00 | -6.147,72 |
| 2235 | Transferaufwand an das Ausland | | | |
| 2236 | Investitions- und Tilgungszuschüsse zwischen Unternehmungen und Betrieben der Gebietskörperschaft und der Gebietskörperschaft | | | |
| 2237 | Nicht finanzierungswirksamer Transferaufwand | | | |
| 224 | Finanzaufwand | 29.326,58 | 29.800,00 | -473,42 |
| 2241 | Zinsen aus Finanzschulden, Finanzierungsleasing, Forderungskauf und derivativen Finanzinstrumenten mit Grundgeschäft | 27.795,27 | 27.800,00 | -4,73 |
| 2242 | Zinsen und sonstige Aufwendungen aus derivativen Finanzinstrumenten ohne Grundgeschäft | | | |
| 2243 | Gewinnentnahmen von Unternehmungen und marktbestimmten Betrieben der Gebietskörperschaft (innerhalb der Gebietskörperschaft) | | | |
| 2244 | Sonstiger Finanzaufwand | 1.531,31 | 2.000,00 | -468,69 |
| 2245 | Nicht finanzierungswirksamer Finanzaufwand | | | |
| 22 | Summe Aufwendungen | 2.443.897,70 | 2.421.700,00 | 22.197,70 |
| SA0 | Saldo (0) Nettoergebnis (21 - 22) | -179.494,56 | -101.900,00 | -77.594,56 |
| 230 | Entnahmen von Haushaltsrücklagen | 179.494,56 | 101.900,00 | 77.594,56 |
| 2301 | Entnahmen von Haushaltsrücklagen | 179.494,56 | 101.900,00 | 77.594,56 |
| 240 | Zuweisung an Haushaltsrücklagen | 0,00 | 0,00 | 0,00 |
| 2401 | Zuweisung an Haushaltsrücklagen | | | |
| 23 | Summe Haushaltsrücklagen | 179.494,56 | 101.900,00 | 77.594,56 |
| SA00 | Nettoergebnis nach Zuweisung und Entnahmen von Haushaltsrücklagen (Saldo 0 +/- SU23) | 0,00 | 0,00 | 0,00 |

Ergebnishaushalt Bereichsbudget 1. und 2. Ebene (Anlage 1a)

Vertretungskörper und allgemeine Verwaltung (Gruppe 0)

| MVAG | Mittelverwendungs- und aufbringungsgruppen (1. und 2. Ebene) | RA 2023 | VA 2023 | RA - VA |
|------------|--|-------------------|-------------------|------------------|
| 211 | Erträge aus der operativen Verwaltungstätigkeit | 22.328,98 | 16.000,00 | 6.328,98 |
| 2111 | Erträge aus eigenen Abgaben | | | |
| 2112 | Erträge aus Ertragsanteilen | | | |
| 2113 | Erträge aus Gebühren | | | |
| 2114 | Erträge aus Leistungen | 1.690,80 | 1.100,00 | 590,80 |
| 2115 | Erträge aus Besitz und wirtschaftlicher Tätigkeit | | | |
| 2116 | Erträge aus Veräußerung und sonstige Erträge | 17.003,33 | 14.900,00 | 2.103,33 |
| 2117 | Nicht finanzierungswirksame operative Erträge | 3.634,85 | | 3.634,85 |
| 212 | Erträge aus Transfers | 29.464,65 | 32.800,00 | -3.335,35 |
| 2121 | Transferertrag von Trägern des öffentlichen Rechts | 29.464,65 | 32.800,00 | -3.335,35 |
| 2122 | Transferertrag von Beteiligungen | | | |
| 2123 | Transferertrag von Unternehmen (mit Finanzunternehmen) | | | |
| 2124 | Transferertrag von Haushalten und Organisationen ohne Erwerbscharakter | | | |
| 2125 | Transferertrag vom Ausland | | | |
| 2126 | Investitions- und Tilgungszuschüsse zwischen Unternehmen und Betrieben der Gebietskörperschaft | | | |
| 2127 | Nicht finanzierungswirksamer Transferertrag | | | |
| 213 | Finanzerträge | 0,00 | 0,00 | 0,00 |
| 2131 | Erträge aus Zinsen | | | |
| 2132 | Erträge aus Zinsen aus derivativen Finanzinstrumenten ohne Grundgeschäft | | | |
| 2133 | Erträge aus Gewinnentnahmen von marktbestimmten Betrieben | | | |
| 2134 | Sonstige Finanzerträge | | | |
| 2135 | Erträge aus Dividenden/Gewinnausschüttungen | | | |
| 2136 | Sonstige nicht finanzierungswirksame Finanzerträge | | | |
| 21 | Summe Erträge | 51.793,63 | 48.800,00 | 2.993,63 |
| 221 | Personalaufwand | 233.322,44 | 231.500,00 | 1.822,44 |
| 2211 | Personalaufwand (Bezüge, Nebengeb., Mehrleistungen) | 176.932,20 | 176.900,00 | 32,20 |
| 2212 | Gesetzlicher und freiwilliger Sozialaufwand | 51.167,31 | 51.200,00 | -32,69 |
| 2213 | Sonstiger Personalaufwand | | | |
| 2214 | Nicht finanzierungswirksamer Personalaufwand | 5.222,93 | 3.400,00 | 1.822,93 |
| 222 | Sachaufwand (ohne Transferaufwand) | 251.484,42 | 245.800,00 | 5.684,42 |
| 2221 | Gebrauchs- und Verbrauchsgüter, Handelswaren | 14.202,50 | 16.600,00 | -2.397,50 |
| 2222 | Verwaltungs- und Betriebsaufwand | 36.108,81 | 27.600,00 | 8.508,81 |
| 2223 | Leasing- und Mietaufwand | 3.921,67 | 3.100,00 | 821,67 |
| 2224 | Instandhaltung | 2.499,74 | 6.600,00 | -4.100,26 |
| 2225 | Sonstiger Sachaufwand | 171.182,72 | 173.600,00 | -2.417,28 |
| 2226 | Nicht finanzierungswirksamer Sachaufwand | 23.568,98 | 18.300,00 | 5.268,98 |

Vertretungskörper und allgemeine Verwaltung (Gruppe 0)

| MVAG | Mittelverwendungs- und aufbringungsgruppen (1. und 2. Ebene) | RA 2023 | VA 2023 | RA - VA |
|-------------|--|--------------------|--------------------|-------------------|
| 223 | Transferaufwand (laufende Transfers und Kapitaltransfers) | 9.940,69 | 22.800,00 | -12.859,31 |
| 2231 | Transferaufwand an Träger des öffentlichen Rechts | -3.067,05 | 4.900,00 | -7.967,05 |
| 2232 | Transferaufwand an Beteiligungen | | | |
| 2233 | Transferaufwand an Unternehmen (mit Finanzunternehmen) | | | |
| 2234 | Transferaufwand an Haushalte und Organisationen ohne Erwerbscharakter | 13.007,74 | 17.900,00 | -4.892,26 |
| 2235 | Transferaufwand an das Ausland | | | |
| 2236 | Investitions- und Tilgungszuschüsse zwischen Unternehmen und Betrieben der Gebietskörperschaft und der Gebietskörperschaft | | | |
| 2237 | Nicht finanzierungswirksamer Transferaufwand | | | |
| 224 | Finanzaufwand | 450,78 | 800,00 | -349,22 |
| 2241 | Zinsen aus Finanzschulden, Finanzierungsleasing, Forderungskauf und derivativen Finanzinstrumenten mit Grundgeschäft | 450,78 | 800,00 | -349,22 |
| 2242 | Zinsen und sonstige Aufwendungen aus derivativen Finanzinstrumenten ohne Grundgeschäft | | | |
| 2243 | Gewinnentnahmen von Unternehmen und marktbestimmten Betrieben der Gebietskörperschaft (innerhalb der Gebietskörperschaft) | | | |
| 2244 | Sonstiger Finanzaufwand | | | |
| 2245 | Nicht finanzierungswirksamer Finanzaufwand | | | |
| 22 | Summe Aufwendungen | 495.198,33 | 500.900,00 | -5.701,67 |
| SA0 | Saldo (0) Nettoergebnis (21 - 22) | -443.404,70 | -452.100,00 | 8.695,30 |
| 230 | Entnahmen von Haushaltsrücklagen | 0,00 | 0,00 | 0,00 |
| 2301 | Entnahmen von Haushaltsrücklagen | | | |
| 240 | Zuweisung an Haushaltsrücklagen | 0,00 | 0,00 | 0,00 |
| 2401 | Zuweisung an Haushaltsrücklagen | | | |
| 23 | Summe Haushaltsrücklagen | 0,00 | 0,00 | 0,00 |
| SA00 | Nettoergebnis nach Zuweisung und Entnahmen von Haushaltsrücklagen (Saldo 0 +/- SU23) | -443.404,70 | -452.100,00 | 8.695,30 |

Öffentliche Ordnung und Sicherheit (Gruppe 1)

| MVAG | Mittelverwendungs- und aufbringungsgruppen (1. und 2. Ebene) | RA 2023 | VA 2023 | RA - VA |
|------------|--|------------------|------------------|------------------|
| 211 | Erträge aus der operativen Verwaltungstätigkeit | 11.525,32 | 7.500,00 | 4.025,32 |
| 2111 | Erträge aus eigenen Abgaben | | | |
| 2112 | Erträge aus Ertragsanteilen | | | |
| 2113 | Erträge aus Gebühren | 1.585,20 | 2.000,00 | -414,80 |
| 2114 | Erträge aus Leistungen | | | |
| 2115 | Erträge aus Besitz und wirtschaftlicher Tätigkeit | 9.940,12 | 5.500,00 | 4.440,12 |
| 2116 | Erträge aus Veräußerung und sonstige Erträge | | | |
| 2117 | Nicht finanzierungswirksame operative Erträge | | | |
| 212 | Erträge aus Transfers | 950,87 | 1.000,00 | -49,13 |
| 2121 | Transferertrag von Trägern des öffentlichen Rechts | 269,06 | 1.000,00 | -730,94 |
| 2122 | Transferertrag von Beteiligungen | | | |
| 2123 | Transferertrag von Unternehmen (mit Finanzunternehmen) | | | |
| 2124 | Transferertrag von Haushalten und Organisationen ohne Erwerbscharakter | | | |
| 2125 | Transferertrag vom Ausland | | | |
| 2126 | Investitions- und Tilgungszuschüsse zwischen Unternehmen und Betrieben der Gebietskörperschaft | 681,81 | | 681,81 |
| 2127 | Nicht finanzierungswirksamer Transferertrag | | | |
| 213 | Finanzerträge | 0,00 | 0,00 | 0,00 |
| 2131 | Erträge aus Zinsen | | | |
| 2132 | Erträge aus Zinsen aus derivativen Finanzinstrumenten ohne Grundgeschäft | | | |
| 2133 | Erträge aus Gewinnentnahmen von marktbestimmten Betrieben | | | |
| 2134 | Sonstige Finanzerträge | | | |
| 2135 | Erträge aus Dividenden/Gewinnausschüttungen | | | |
| 2136 | Sonstige nicht finanzierungswirksame Finanzerträge | | | |
| 21 | Summe Erträge | 12.476,19 | 8.500,00 | 3.976,19 |
| 221 | Personalaufwand | 0,00 | 0,00 | 0,00 |
| 2211 | Personalaufwand (Bezüge, Nebengeb., Mehrleistungen) | | | |
| 2212 | Gesetzlicher und freiwilliger Sozialaufwand | | | |
| 2213 | Sonstiger Personalaufwand | | | |
| 2214 | Nicht finanzierungswirksamer Personalaufwand | | | |
| 222 | Sachaufwand (ohne Transferaufwand) | 96.165,88 | 79.900,00 | 16.265,88 |
| 2221 | Gebrauchs- und Verbrauchsgüter, Handelswaren | 6.342,64 | 9.500,00 | -3.157,36 |
| 2222 | Verwaltungs- und Betriebsaufwand | 25.496,94 | 17.000,00 | 8.496,94 |
| 2223 | Leasing- und Mietaufwand | | | |
| 2224 | Instandhaltung | 5.913,59 | 2.500,00 | 3.413,59 |
| 2225 | Sonstiger Sachaufwand | 15.608,39 | 13.300,00 | 2.308,39 |
| 2226 | Nicht finanzierungswirksamer Sachaufwand | 42.804,32 | 37.600,00 | 5.204,32 |

Öffentliche Ordnung und Sicherheit (Gruppe 1)

| MVAG | Mittelverwendungs- und aufbringungsgruppen (1. und 2. Ebene) | RA 2023 | VA 2023 | RA - VA |
|-------------|--|-------------------|-------------------|-------------------|
| 223 | Transferaufwand (laufende Transfers und Kapitaltransfers) | 8.626,90 | 8.600,00 | 26,90 |
| 2231 | Transferaufwand an Träger des öffentlichen Rechts | 8.243,46 | 8.300,00 | -56,54 |
| 2232 | Transferaufwand an Beteiligungen | | | |
| 2233 | Transferaufwand an Unternehmen (mit Finanzunternehmen) | 383,44 | 300,00 | 83,44 |
| 2234 | Transferaufwand an Haushalte und Organisationen ohne Erwerbscharakter | | | |
| 2235 | Transferaufwand an das Ausland | | | |
| 2236 | Investitions- und Tilgungszuschüsse zwischen Unternehmen und Betrieben der Gebietskörperschaft und der Gebietskörperschaft | | | |
| 2237 | Nicht finanzierungswirksamer Transferaufwand | | | |
| 224 | Finanzaufwand | 1.538,20 | 1.500,00 | 38,20 |
| 2241 | Zinsen aus Finanzschulden, Finanzierungsleasing, Forderungskauf und derivativen Finanzinstrumenten mit Grundgeschäft | 1.538,20 | 1.500,00 | 38,20 |
| 2242 | Zinsen und sonstige Aufwendungen aus derivativen Finanzinstrumenten ohne Grundgeschäft | | | |
| 2243 | Gewinnentnahmen von Unternehmen und marktbestimmten Betrieben der Gebietskörperschaft (innerhalb der Gebietskörperschaft) | | | |
| 2244 | Sonstiger Finanzaufwand | | | |
| 2245 | Nicht finanzierungswirksamer Finanzaufwand | | | |
| 22 | Summe Aufwendungen | 106.330,98 | 90.000,00 | 16.330,98 |
| SA0 | Saldo (0) Nettoergebnis (21 - 22) | -93.854,79 | -81.500,00 | -12.354,79 |
| 230 | Entnahmen von Haushaltsrücklagen | 0,00 | 0,00 | 0,00 |
| 2301 | Entnahmen von Haushaltsrücklagen | | | |
| 240 | Zuweisung an Haushaltsrücklagen | 0,00 | 0,00 | 0,00 |
| 2401 | Zuweisung an Haushaltsrücklagen | | | |
| 23 | Summe Haushaltsrücklagen | 0,00 | 0,00 | 0,00 |
| SA00 | Nettoergebnis nach Zuweisung und Entnahmen von Haushaltsrücklagen (Saldo 0 +/- SU23) | -93.854,79 | -81.500,00 | -12.354,79 |

Unterricht, Erziehung, Sport und Wissenschaft (Gruppe 2)

| MVAG | Mittelverwendungs- und aufbringungsgruppen (1. und 2. Ebene) | RA 2023 | VA 2023 | RA - VA |
|------------|--|-------------------|-------------------|-------------------|
| 211 | Erträge aus der operativen Verwaltungstätigkeit | | | |
| 2111 | Erträge aus eigenen Abgaben | 59.746,34 | 43.300,00 | 16.446,34 |
| 2112 | Erträge aus Ertragsanteilen | | | |
| 2113 | Erträge aus Gebühren | | | |
| 2114 | Erträge aus Leistungen | 50.124,87 | 38.400,00 | 11.724,87 |
| 2115 | Erträge aus Besitz und wirtschaftlicher Tätigkeit | | | |
| 2116 | Erträge aus Veräußerung und sonstige Erträge | 6.552,40 | 4.900,00 | 1.652,40 |
| 2117 | Nicht finanzierungswirksame operative Erträge | 3.069,07 | | 3.069,07 |
| 212 | Erträge aus Transfers | 42.129,71 | 25.400,00 | 16.729,71 |
| 2121 | Transferertrag von Trägern des öffentlichen Rechts | 38.740,82 | 22.000,00 | 16.740,82 |
| 2122 | Transferertrag von Beteiligungen | | | |
| 2123 | Transferertrag von Unternehmen (mit Finanzunternehmen) | | | |
| 2124 | Transferertrag von Haushalten und Organisationen ohne Erwerbscharakter | | | |
| 2125 | Transferertrag vom Ausland | | | |
| 2126 | Investitions- und Tilgungszuschüsse zwischen Unternehmen und Betrieben der Gebietskörperschaft | | | |
| 2127 | Nicht finanzierungswirksamer Transferertrag | 3.388,89 | 3.400,00 | -11,11 |
| 213 | Finanzerträge | 0,00 | 0,00 | 0,00 |
| 2131 | Erträge aus Zinsen | | | |
| 2132 | Erträge aus Zinsen aus derivativen Finanzinstrumenten ohne Grundgeschäft | | | |
| 2133 | Erträge aus Gewinnentnahmen von marktbestimmten Betrieben | | | |
| 2134 | Sonstige Finanzerträge | | | |
| 2135 | Erträge aus Dividenden/Gewinnausschüttungen | | | |
| 2136 | Sonstige nicht finanzierungswirksame Finanzerträge | | | |
| 21 | Summe Erträge | 101.876,05 | 68.700,00 | 33.176,05 |
| 221 | Personalaufwand | 201.755,97 | 181.400,00 | 20.355,97 |
| 2211 | Personalaufwand (Bezüge, Nebengeb., Mehrleistungen) | 160.634,90 | 142.000,00 | 18.634,90 |
| 2212 | Gesetzlicher und freiwilliger Sozialaufwand | 39.542,25 | 37.600,00 | 1.942,25 |
| 2213 | Sonstiger Personalaufwand | | | |
| 2214 | Nicht finanzierungswirksamer Personalaufwand | 1.578,82 | 1.800,00 | -221,18 |
| 222 | Sachaufwand (ohne Transferaufwand) | 79.925,91 | 102.600,00 | -22.674,09 |
| 2221 | Gebrauchs- und Verbrauchsgüter, Handelswaren | 24.220,31 | 26.300,00 | -2.079,69 |
| 2222 | Verwaltungs- und Betriebsaufwand | 17.676,24 | 20.600,00 | -2.923,76 |
| 2223 | Leasing- und Mietaufwand | 535,00 | 500,00 | 35,00 |
| 2224 | Instandhaltung | | | |
| 2225 | Sonstiger Sachaufwand | 5.287,00 | 10.500,00 | -5.213,00 |
| 2226 | Nicht finanzierungswirksamer Sachaufwand | 4.754,66 | 17.200,00 | -12.445,34 |
| | | 27.452,70 | 27.500,00 | -47,30 |

Unterricht, Erziehung, Sport und Wissenschaft (Gruppe 2)

| MVAG | Mittelverwendungs- und aufbringungsgruppen (1. und 2. Ebene) | RA 2023 | VA 2023 | RA - VA |
|-------------|--|--------------------|--------------------|------------------|
| 223 | Transferaufwand (laufende Transfers und Kapitaltransfers) | 148.712,20 | 146.400,00 | 2.312,20 |
| 2231 | Transferaufwand an Träger des öffentlichen Rechts | 148.612,20 | 146.200,00 | 2.412,20 |
| 2232 | Transferaufwand an Beteiligungen | | | |
| 2233 | Transferaufwand an Unternehmen (mit Finanzunternehmen) | 100,00 | 200,00 | -100,00 |
| 2234 | Transferaufwand an Haushalte und Organisationen ohne Erwerbscharakter | | | |
| 2235 | Transferaufwand an das Ausland | | | |
| 2236 | Investitions- und Tilgungszuschüsse zwischen Unternehmen und Betrieben der Gebietskörperschaft und der Gebietskörperschaft | | | |
| 2237 | Nicht finanzierungswirksamer Transferaufwand | | | |
| 224 | Finanzaufwand | 0,00 | 0,00 | 0,00 |
| 2241 | Zinsen aus Finanzschulden, Finanzierungsleasing, Forderungskauf und derivativen Finanzinstrumenten mit Grundgeschäft | | | |
| 2242 | Zinsen und sonstige Aufwendungen aus derivativen Finanzinstrumenten ohne Grundgeschäft | | | |
| 2243 | Gewinnentnahmen von Unternehmen und marktbestimmten Betrieben der Gebietskörperschaft (innerhalb der Gebietskörperschaft) | | | |
| 2244 | Sonstiger Finanzaufwand | | | |
| 2245 | Nicht finanzierungswirksamer Finanzaufwand | | | |
| 22 | Summe Aufwendungen | 430.394,08 | 430.400,00 | -5,92 |
| SA0 | Saldo (0) Nettoergebnis (21 - 22) | -328.518,03 | -361.700,00 | 33.181,97 |
| 230 | Entnahmen von Haushaltsrücklagen | 0,00 | 0,00 | 0,00 |
| 2301 | Entnahmen von Haushaltsrücklagen | | | |
| 240 | Zuweisung an Haushaltsrücklagen | 0,00 | 0,00 | 0,00 |
| 2401 | Zuweisung an Haushaltsrücklagen | | | |
| 23 | Summe Haushaltsrücklagen | 0,00 | 0,00 | 0,00 |
| SA00 | Nettoergebnis nach Zuweisung und Entnahmen von Haushaltsrücklagen (Saldo 0 +/- SU23) | -328.518,03 | -361.700,00 | 33.181,97 |

Kunst, Kultur und Kultus (Gruppe 3)

| MVAG | Mittelverwendungs- und aufbringungsgruppen (1. und 2. Ebene) | RA 2023 | VA 2023 | RA - VA |
|------------|--|-----------------|-----------------|---------------|
| 211 | Erträge aus der operativen Verwaltungstätigkeit | 417,50 | 200,00 | 217,50 |
| 2111 | Erträge aus eigenen Abgaben | | | |
| 2112 | Erträge aus Ertragsanteilen | | | |
| 2113 | Erträge aus Gebühren | | | |
| 2114 | Erträge aus Leistungen | | | |
| 2115 | Erträge aus Besitz und wirtschaftlicher Tätigkeit | | | |
| 2116 | Erträge aus Veräußerung und sonstige Erträge | 417,50 | 200,00 | 217,50 |
| 2117 | Nicht finanzierungswirksame operative Erträge | | | |
| 212 | Erträge aus Transfers | 0,00 | 0,00 | 0,00 |
| 2121 | Transferertrag von Trägern des öffentlichen Rechts | | | |
| 2122 | Transferertrag von Beteiligungen | | | |
| 2123 | Transferertrag von Unternehmen (mit Finanzunternehmen) | | | |
| 2124 | Transferertrag von Haushalten und Organisationen ohne Erwerbscharakter | | | |
| 2125 | Transferertrag vom Ausland | | | |
| 2126 | Investitions- und Tilgungszuschüsse zwischen Unternehmen und Betrieben der Gebietskörperschaft | | | |
| 2127 | Nicht finanzierungswirksamer Transferertrag | | | |
| 213 | Finanzerträge | 0,00 | 0,00 | 0,00 |
| 2131 | Erträge aus Zinsen | | | |
| 2132 | Erträge aus Zinsen aus derivativen Finanzinstrumenten ohne Grundgeschäft | | | |
| 2133 | Erträge aus Gewinnentnahmen von marktbestimmten Betrieben | | | |
| 2134 | Sonstige Finanzerträge | | | |
| 2135 | Erträge aus Dividenden/Gewinnausschüttungen | | | |
| 2136 | Sonstige nicht finanzierungswirksame Finanzerträge | | | |
| 21 | Summe Erträge | 417,50 | 200,00 | 217,50 |
| 221 | Personalaufwand | 0,00 | 0,00 | 0,00 |
| 2211 | Personalaufwand (Bezüge, Nebengeb., Mehrleistungen) | | | |
| 2212 | Gesetzlicher und freiwilliger Sozialaufwand | | | |
| 2213 | Sonstiger Personalaufwand | | | |
| 2214 | Nicht finanzierungswirksamer Personalaufwand | | | |
| 222 | Sachaufwand (ohne Transferaufwand) | 3.641,74 | 3.100,00 | 541,74 |
| 2221 | Gebrauchs- und Verbrauchsgüter, Handelswaren | 85,89 | 200,00 | -114,11 |
| 2222 | Verwaltungs- und Betriebsaufwand | | | |
| 2223 | Leasing- und Mietaufwand | | | |
| 2224 | Instandhaltung | | | |
| 2225 | Sonstiger Sachaufwand | | | |
| 2226 | Nicht finanzierungswirksamer Sachaufwand | 3.555,85 | 2.900,00 | 655,85 |

Kunst, Kultur und Kultus (Gruppe 3)

| MVAG | Mittelverwendungs- und aufbringungsgruppen (1. und 2. Ebene) | RA 2023 | VA 2023 | RA - VA |
|-------------|--|-------------------|-------------------|------------------|
| 223 | Transferaufwand (laufende Transfers und Kapitaltransfers) | 18.301,54 | 20.300,00 | -1.998,46 |
| 2231 | Transferaufwand an Träger des öffentlichen Rechts | 18.001,54 | 19.900,00 | -1.898,46 |
| 2232 | Transferaufwand an Beteiligungen | | | |
| 2233 | Transferaufwand an Unternehmen (mit Finanzunternehmen) | 300,00 | 400,00 | -100,00 |
| 2234 | Transferaufwand an Haushalte und Organisationen ohne Erwerbscharakter | | | |
| 2235 | Transferaufwand an das Ausland | | | |
| 2236 | Investitions- und Tilgungszuschüsse zwischen Unternehmen und Betrieben der Gebietskörperschaft und der Gebietskörperschaft | | | |
| 2237 | Nicht finanzierungswirksamer Transferaufwand | | | |
| 224 | Finanzaufwand | 0,00 | 0,00 | 0,00 |
| 2241 | Zinsen aus Finanzschulden, Finanzierungsleasing, Forderungskauf und derivativen Finanzinstrumenten mit Grundgeschäft | | | |
| 2242 | Zinsen und sonstige Aufwendungen aus derivativen Finanzinstrumenten ohne Grundgeschäft | | | |
| 2243 | Gewinnentnahmen von Unternehmen und marktbestimmten Betrieben der Gebietskörperschaft (innerhalb der Gebietskörperschaft) | | | |
| 2244 | Sonstiger Finanzaufwand | | | |
| 2245 | Nicht finanzierungswirksamer Finanzaufwand | | | |
| 22 | Summe Aufwendungen | 21.943,28 | 23.400,00 | -1.456,72 |
| SA0 | Saldo (0) Nettoergebnis (21 - 22) | -21.525,78 | -23.200,00 | 1.674,22 |
| 230 | Entnahmen von Haushaltsrücklagen | 0,00 | 0,00 | 0,00 |
| 2301 | Entnahmen von Haushaltsrücklagen | | | |
| 240 | Zuweisung an Haushaltsrücklagen | 0,00 | 0,00 | 0,00 |
| 2401 | Zuweisung an Haushaltsrücklagen | | | |
| 23 | Summe Haushaltsrücklagen | 0,00 | 0,00 | 0,00 |
| SA00 | Nettoergebnis nach Zuweisung und Entnahmen von Haushaltsrücklagen (Saldo 0 +/- SU23) | -21.525,78 | -23.200,00 | 1.674,22 |

Soziale Wohlfahrt und Wohnbauförderung (Gruppe 4)

| MVAG | Mittelverwendungs- und aufbringungsgruppen (1. und 2. Ebene) | RA 2023 | VA 2023 | RA - VA |
|------------|--|---------------|---------------|----------------|
| 211 | Erträge aus der operativen Verwaltungstätigkeit | | | |
| 2111 | Erträge aus eigenen Abgaben | 0,00 | 0,00 | 0,00 |
| 2112 | Erträge aus Ertragsanteilen | | | |
| 2113 | Erträge aus Gebühren | | | |
| 2114 | Erträge aus Leistungen | | | |
| 2115 | Erträge aus Besitz und wirtschaftlicher Tätigkeit | | | |
| 2116 | Erträge aus Veräußerung und sonstige Erträge | | | |
| 2117 | Nicht finanzierungswirksame operative Erträge | | | |
| 212 | Erträge aus Transfers | 0,00 | 0,00 | 0,00 |
| 2121 | Transfertrag von Trägern des öffentlichen Rechts | | | |
| 2122 | Transfertrag von Beteiligungen | | | |
| 2123 | Transfertrag von Unternehmen (mit Finanzunternehmen) | | | |
| 2124 | Transfertrag von Haushalten und Organisationen ohne Erwerbscharakter | | | |
| 2125 | Transfertrag vom Ausland | | | |
| 2126 | Investitions- und Tilgungszuschüsse zwischen Unternehmen und Betrieben der Gebietskörperschaft | | | |
| 2127 | Nicht finanzierungswirksamer Transfertrag | | | |
| 213 | Finanzerträge | 0,00 | 0,00 | 0,00 |
| 2131 | Erträge aus Zinsen | | | |
| 2132 | Erträge aus Zinsen aus derivativen Finanzinstrumenten ohne Grundgeschäft | | | |
| 2133 | Erträge aus Gewinnentnahmen von marktbestimmten Betrieben | | | |
| 2134 | Sonstige Finanzerträge | | | |
| 2135 | Erträge aus Dividenden/Gewinnausschüttungen | | | |
| 2136 | Sonstige nicht finanzierungswirksame Finanzerträge | | | |
| 21 | Summe Erträge | 0,00 | 0,00 | 0,00 |
| 221 | Personalaufwand | 0,00 | 0,00 | 0,00 |
| 2211 | Personalaufwand (Bezüge, Nebengeb., Mehrleistungen) | | | |
| 2212 | Gesetzlicher und freiwilliger Sozialaufwand | | | |
| 2213 | Sonstiger Personalaufwand | | | |
| 2214 | Nicht finanzierungswirksamer Personalaufwand | | | |
| 222 | Sachaufwand (ohne Transferaufwand) | 200,00 | 600,00 | -400,00 |
| 2221 | Gebrauchs- und Verbrauchsgüter, Handelswaren | | | |
| 2222 | Verwaltungs- und Betriebsaufwand | | | |
| 2223 | Leasing- und Mietaufwand | | | |
| 2224 | Instandhaltung | | | |
| 2225 | Sonstiger Sachaufwand | 200,00 | 600,00 | -400,00 |
| 2226 | Nicht finanzierungswirksamer Sachaufwand | | | |

Soziale Wohlfahrt und Wohnbauförderung (Gruppe 4)

| MVAG | Mittelverwendungs- und aufbringungsgruppen (1. und 2. Ebene) | RA 2023 | VA 2023 | RA - VA |
|-------------|--|--------------------|--------------------|-------------------|
| 223 | Transferaufwand (laufende Transfers und Kapitaltransfers) | 185.030,89 | 170.700,00 | 14.330,89 |
| 2231 | Transferaufwand an Träger des öffentlichen Rechts | 178.369,79 | 163.000,00 | 15.369,79 |
| 2232 | Transferaufwand an Beteiligungen | | | |
| 2233 | Transferaufwand an Unternehmen (mit Finanzunternehmen) | 6.661,10 | 7.700,00 | -1.038,90 |
| 2234 | Transferaufwand an Haushalte und Organisationen ohne Erwerbscharakter | | | |
| 2235 | Transferaufwand an das Ausland | | | |
| 2236 | Investitions- und Tilgungszuschüsse zwischen Unternehmen und Betrieben der Gebietskörperschaft und der Gebietskörperschaft | | | |
| 2237 | Nicht finanzierungswirksamer Transferaufwand | | | |
| 224 | Finanzaufwand | 0,00 | 0,00 | 0,00 |
| 2241 | Zinsen aus Finanzschulden, Finanzierungsleasing, Forderungskauf und derivativen Finanzinstrumenten mit Grundgeschäft | | | |
| 2242 | Zinsen und sonstige Aufwendungen aus derivativen Finanzinstrumenten ohne Grundgeschäft | | | |
| 2243 | Gewinnentnahmen von Unternehmen und marktbestimmten Betrieben der Gebietskörperschaft (innerhalb der Gebietskörperschaft) | | | |
| 2244 | Sonstiger Finanzaufwand | | | |
| 2245 | Nicht finanzierungswirksamer Finanzaufwand | | | |
| 22 | Summe Aufwendungen | 185.230,89 | 171.300,00 | 13.930,89 |
| SA0 | Saldo (0) Nettoergebnis (21 - 22) | -185.230,89 | -171.300,00 | -13.930,89 |
| 230 | Entnahmen von Haushaltsrücklagen | 0,00 | 0,00 | 0,00 |
| 2301 | Entnahmen von Haushaltsrücklagen | | | |
| 240 | Zuweisung an Haushaltsrücklagen | 0,00 | 0,00 | 0,00 |
| 2401 | Zuweisung an Haushaltsrücklagen | | | |
| 23 | Summe Haushaltsrücklagen | 0,00 | 0,00 | 0,00 |
| SA00 | Nettoergebnis nach Zuweisung und Entnahmen von Haushaltsrücklagen (Saldo 0 +/- SU23) | -185.230,89 | -171.300,00 | -13.930,89 |

Gesundheit (Gruppe 5)

| MVAG | Mittelverwendungs- und aufbringungsgruppen (1. und 2. Ebene) | RA 2023 | VA 2023 | RA - VA |
|------------|--|------------------|------------------|------------------|
| 211 | Erträge aus der operativen Verwaltungstätigkeit | 0,00 | 100,00 | -100,00 |
| 2111 | Erträge aus eigenen Abgaben | | | |
| 2112 | Erträge aus Ertragsanteilen | | | |
| 2113 | Erträge aus Gebühren | | | |
| 2114 | Erträge aus Leistungen | | 100,00 | -100,00 |
| 2115 | Erträge aus Besitz und wirtschaftlicher Tätigkeit | | | |
| 2116 | Erträge aus Veräußerung und sonstige Erträge | | | |
| 2117 | Nicht finanzierungswirksame operative Erträge | | | |
| 212 | Erträge aus Transfers | 0,00 | 1.200,00 | -1.200,00 |
| 2121 | Transferertrag von Trägern des öffentlichen Rechts | | 1.200,00 | -1.200,00 |
| 2122 | Transferertrag von Beteiligungen | | | |
| 2123 | Transferertrag von Unternehmen (mit Finanzunternehmen) | | | |
| 2124 | Transferertrag von Haushalten und Organisationen ohne Erwerbscharakter | | | |
| 2125 | Transferertrag vom Ausland | | | |
| 2126 | Investitions- und Tilgungszuschüsse zwischen Unternehmen und Betrieben der Gebietskörperschaft | | | |
| 2127 | Nicht finanzierungswirksamer Transferertrag | | | |
| 213 | Finanzerträge | 0,00 | 0,00 | 0,00 |
| 2131 | Erträge aus Zinsen | | | |
| 2132 | Erträge aus Zinsen aus derivativen Finanzinstrumenten ohne Grundgeschäft | | | |
| 2133 | Erträge aus Gewinnentnahmen von marktbestimmten Betrieben | | | |
| 2134 | Sonstige Finanzerträge | | | |
| 2135 | Erträge aus Dividenden/Gewinnausschüttungen | | | |
| 2136 | Sonstige nicht finanzierungswirksame Finanzerträge | | | |
| 21 | Summe Erträge | 0,00 | 1.300,00 | -1.300,00 |
| 221 | Personalaufwand | 0,00 | 0,00 | 0,00 |
| 2211 | Personalaufwand (Bezüge, Nebengeb., Mehrleistungen) | | | |
| 2212 | Gesetzlicher und freiwilliger Sozialaufwand | | | |
| 2213 | Sonstiger Personalaufwand | | | |
| 2214 | Nicht finanzierungswirksamer Personalaufwand | | | |
| 222 | Sachaufwand (ohne Transferaufwand) | 21.380,76 | 18.100,00 | 3.280,76 |
| 2221 | Gebrauchs- und Verbrauchsgüter, Handelswaren | | 500,00 | -500,00 |
| 2222 | Verwaltungs- und Betriebsaufwand | | | |
| 2223 | Leasing- und Mietaufwand | | | |
| 2224 | Instandhaltung | 12.762,47 | 16.000,00 | -3.237,53 |
| 2225 | Sonstiger Sachaufwand | 8.618,29 | 1.600,00 | 7.018,29 |
| 2226 | Nicht finanzierungswirksamer Sachaufwand | | | |

Gesundheit (Gruppe 5)

| MVAG | Mittelverwendungs- und aufbringungsgruppen (1. und 2. Ebene) | RA 2023 | VA 2023 | RA - VA |
|-------------|--|--------------------|--------------------|------------------|
| 223 | Transferaufwand (laufende Transfers und Kapitaltransfers) | 270.649,13 | 272.700,00 | -2.050,87 |
| 2231 | Transferaufwand an Träger des öffentlichen Rechts | 270.649,13 | 272.700,00 | -2.050,87 |
| 2232 | Transferaufwand an Beteiligungen | | | |
| 2233 | Transferaufwand an Unternehmen (mit Finanzunternehmen) | | | |
| 2234 | Transferaufwand an Haushalte und Organisationen ohne Erwerbscharakter | | | |
| 2235 | Transferaufwand an das Ausland | | | |
| 2236 | Investitions- und Tilgungszuschüsse zwischen Unternehmen und Betrieben der Gebietskörperschaft und der Gebietskörperschaft | | | |
| 2237 | Nicht finanzierungswirksamer Transferaufwand | | | |
| 224 | Finanzaufwand | 0,00 | 0,00 | 0,00 |
| 2241 | Zinsen aus Finanzschulden, Finanzierungsleasing, Forderungskauf und derivativen Finanzinstrumenten mit Grundgeschäft | | | |
| 2242 | Zinsen und sonstige Aufwendungen aus derivativen Finanzinstrumenten ohne Grundgeschäft | | | |
| 2243 | Gewinnentnahmen von Unternehmen und marktbestimmten Betrieben der Gebietskörperschaft (innerhalb der Gebietskörperschaft) | | | |
| 2244 | Sonstiger Finanzaufwand | | | |
| 2245 | Nicht finanzierungswirksamer Finanzaufwand | | | |
| 22 | Summe Aufwendungen | 292.029,89 | 290.800,00 | 1.229,89 |
| SA0 | Saldo (0) Nettoergebnis (21 - 22) | -292.029,89 | -289.500,00 | -2.529,89 |
| 230 | Entnahmen von Haushaltsrücklagen | 0,00 | 0,00 | 0,00 |
| 2301 | Entnahmen von Haushaltsrücklagen | | | |
| 240 | Zuweisung an Haushaltsrücklagen | 0,00 | 0,00 | 0,00 |
| 2401 | Zuweisung an Haushaltsrücklagen | | | |
| 23 | Summe Haushaltsrücklagen | 0,00 | 0,00 | 0,00 |
| SA00 | Nettoergebnis nach Zuweisung und Entnahmen von Haushaltsrücklagen (Saldo 0 +/- SU23) | -292.029,89 | -289.500,00 | -2.529,89 |

Straßen- und Wasserbau, Verkehr (Gruppe 6)

| MVAG | Mittelverwendungs- und aufbringungsgruppen (1. und 2. Ebene) | RA 2023 | VA 2023 | RA - VA |
|------------|--|-------------------|-------------------|------------------|
| 211 | Erträge aus der operativen Verwaltungstätigkeit | 470,03 | 0,00 | 470,03 |
| 2111 | Erträge aus eigenen Abgaben | | | |
| 2112 | Erträge aus Ertragsanteilen | | | |
| 2113 | Erträge aus Gebühren | | | |
| 2114 | Erträge aus Leistungen | | | |
| 2115 | Erträge aus Besitz und wirtschaftlicher Tätigkeit | 230,00 | | 230,00 |
| 2116 | Erträge aus Veräußerung und sonstige Erträge | 240,03 | | 240,03 |
| 2117 | Nicht finanzierungswirksame operative Erträge | | | |
| 212 | Erträge aus Transfers | 6.782,18 | 8.100,00 | -1.317,82 |
| 2121 | Transferertrag von Trägern des öffentlichen Rechts | 4.361,69 | 5.200,00 | -838,31 |
| 2122 | Transferertrag von Beteiligungen | | | |
| 2123 | Transferertrag von Unternehmen (mit Finanzunternehmen) | | | |
| 2124 | Transferertrag von Haushalten und Organisationen ohne Erwerbscharakter | | 500,00 | -500,00 |
| 2125 | Transferertrag vom Ausland | | | |
| 2126 | Investitions- und Tilgungszuschüsse zwischen Unternehmen und Betrieben der Gebietskörperschaft | | | |
| 2127 | Nicht finanzierungswirksamer Transferertrag | 2.420,49 | 2.400,00 | 20,49 |
| 213 | Finanzerträge | 0,00 | 0,00 | 0,00 |
| 2131 | Erträge aus Zinsen | | | |
| 2132 | Erträge aus Zinsen aus derivativen Finanzinstrumenten ohne Grundgeschäft | | | |
| 2133 | Erträge aus Gewinnentnahmen von marktbestimmten Betrieben | | | |
| 2134 | Sonstige Finanzerträge | | | |
| 2135 | Erträge aus Dividenden/Gewinnausschüttungen | | | |
| 2136 | Sonstige nicht finanzierungswirksame Finanzerträge | | | |
| 21 | Summe Erträge | 7.252,21 | 8.100,00 | -847,79 |
| 221 | Personalaufwand | 32.488,96 | 32.700,00 | -211,04 |
| 2211 | Personalaufwand (Bezüge, Nebengeb., Mehrleistungen) | 25.763,06 | 25.800,00 | -36,94 |
| 2212 | Gesetzlicher und freiwilliger Sozialaufwand | 6.407,52 | 6.600,00 | -192,48 |
| 2213 | Sonstiger Personalaufwand | | | |
| 2214 | Nicht finanzierungswirksamer Personalaufwand | 318,38 | 300,00 | 18,38 |
| 222 | Sachaufwand (ohne Transferaufwand) | 118.514,45 | 118.600,00 | -85,55 |
| 2221 | Gebrauchs- und Verbrauchsgüter, Handelswaren | 1.426,33 | 3.000,00 | -1.573,67 |
| 2222 | Verwaltungs- und Betriebsaufwand | 296,16 | 800,00 | -503,84 |
| 2223 | Leasing- und Mietaufwand | | | |
| 2224 | Instandhaltung | 14.251,89 | 15.000,00 | -748,11 |
| 2225 | Sonstiger Sachaufwand | | | |
| 2226 | Nicht finanzierungswirksamer Sachaufwand | 102.540,07 | 99.800,00 | 2.740,07 |

Straßen- und Wasserbau, Verkehr (Gruppe 6)

| MVAG | Mittelverwendungs- und aufbringungsgruppen (1. und 2. Ebene) | RA 2023 | VA 2023 | RA - VA |
|-------------|--|--------------------|--------------------|----------------|
| 223 | Transferaufwand (laufende Transfers und Kapitaltransfers) | 0,00 | 0,00 | 0,00 |
| 2231 | Transferaufwand an Träger des öffentlichen Rechts | | | |
| 2232 | Transferaufwand an Beteiligungen | | | |
| 2233 | Transferaufwand an Unternehmen (mit Finanzunternehmen) | | | |
| 2234 | Transferaufwand an Haushalte und Organisationen ohne Erwerbscharakter | | | |
| 2235 | Transferaufwand an das Ausland | | | |
| 2236 | Investitions- und Tilgungszuschüsse zwischen Unternehmen und Betrieben der Gebietskörperschaft und der Gebietskörperschaft | | | |
| 2237 | Nicht finanzierungswirksamer Transferaufwand | | | |
| 224 | Finanzaufwand | 5.870,26 | 5.500,00 | 370,26 |
| 2241 | Zinsen aus Finanzschulden, Finanzierungsleasing, Forderungskauf und derivativen Finanzinstrumenten mit Grundgeschäft | 5.870,26 | 5.500,00 | 370,26 |
| 2242 | Zinsen und sonstige Aufwendungen aus derivativen Finanzinstrumenten ohne Grundgeschäft | | | |
| 2243 | Gewinnentnahmen von Unternehmen und marktbestimmten Betrieben der Gebietskörperschaft (innerhalb der Gebietskörperschaft) | | | |
| 2244 | Sonstiger Finanzaufwand | | | |
| 2245 | Nicht finanzierungswirksamer Finanzaufwand | | | |
| 22 | Summe Aufwendungen | 156.873,67 | 156.800,00 | 73,67 |
| SA0 | Saldo (0) Nettoergebnis (21 - 22) | -149.621,46 | -148.700,00 | -921,46 |
| 230 | Entnahmen von Haushaltsrücklagen | 0,00 | 0,00 | 0,00 |
| 2301 | Entnahmen von Haushaltsrücklagen | | | |
| 240 | Zuweisung an Haushaltsrücklagen | 0,00 | 0,00 | 0,00 |
| 2401 | Zuweisung an Haushaltsrücklagen | | | |
| 23 | Summe Haushaltsrücklagen | 0,00 | 0,00 | 0,00 |
| SA00 | Nettoergebnis nach Zuweisung und Entnahmen von Haushaltsrücklagen (Saldo 0 +/- SU23) | -149.621,46 | -148.700,00 | -921,46 |

Wirtschaftsförderung (Gruppe 7)

| MVAG | Mittelverwendungs- und aufbringungsgruppen (1. und 2. Ebene) | RA 2023 | VA 2023 | RA - VA |
|------------|--|------------------|------------------|-----------------|
| 211 | Erträge aus der operativen Verwaltungstätigkeit | 5.930,40 | 5.000,00 | 930,40 |
| 2111 | Erträge aus eigenen Abgaben | | | |
| 2112 | Erträge aus Ertragsanteilen | | | |
| 2113 | Erträge aus Gebühren | | | |
| 2114 | Erträge aus Leistungen | 1.118,60 | | 1.118,60 |
| 2115 | Erträge aus Besitz und wirtschaftlicher Tätigkeit | | | |
| 2116 | Erträge aus Veräußerung und sonstige Erträge | 4.811,80 | 5.000,00 | -188,20 |
| 2117 | Nicht finanzierungswirksame operative Erträge | | | |
| 212 | Erträge aus Transfers | 3.843,00 | 3.700,00 | 143,00 |
| 2121 | Transferertrag von Trägern des öffentlichen Rechts | 2.500,00 | 2.500,00 | |
| 2122 | Transferertrag von Beteiligungen | | | |
| 2123 | Transferertrag von Unternehmen (mit Finanzunternehmen) | | | |
| 2124 | Transferertrag von Haushalten und Organisationen ohne Erwerbscharakter | | | |
| 2125 | Transferertrag vom Ausland | | | |
| 2126 | Investitions- und Tilgungszuschüsse zwischen Unternehmen und Betrieben der Gebietskörperschaft | | | |
| 2127 | Nicht finanzierungswirksamer Transferertrag | 1.343,00 | 1.200,00 | 143,00 |
| 213 | Finanzerträge | 0,00 | 0,00 | 0,00 |
| 2131 | Erträge aus Zinsen | | | |
| 2132 | Erträge aus Zinsen aus derivativen Finanzinstrumenten ohne Grundgeschäft | | | |
| 2133 | Erträge aus Gewinnentnahmen von marktbestimmten Betrieben | | | |
| 2134 | Sonstige Finanzerträge | | | |
| 2135 | Erträge aus Dividenden/Gewinnausschüttungen | | | |
| 2136 | Sonstige nicht finanzierungswirksame Finanzerträge | | | |
| 21 | Summe Erträge | 9.773,40 | 8.700,00 | 1.073,40 |
| 221 | Personalaufwand | 0,00 | 0,00 | 0,00 |
| 2211 | Personalaufwand (Bezüge, Nebengeb., Mehrleistungen) | | | |
| 2212 | Gesetzlicher und freiwilliger Sozialaufwand | | | |
| 2213 | Sonstiger Personalaufwand | | | |
| 2214 | Nicht finanzierungswirksamer Personalaufwand | | | |
| 222 | Sachaufwand (ohne Transferaufwand) | 26.291,92 | 25.900,00 | 391,92 |
| 2221 | Gebrauchs- und Verbrauchsgüter, Handelswaren | 630,00 | | 630,00 |
| 2222 | Verwaltungs- und Betriebsaufwand | | | |
| 2223 | Leasing- und Mietaufwand | | | |
| 2224 | Instandhaltung | 13.219,62 | 13.500,00 | -280,38 |
| 2225 | Sonstiger Sachaufwand | 7.579,03 | 8.000,00 | -420,97 |
| 2226 | Nicht finanzierungswirksamer Sachaufwand | 4.863,27 | 4.400,00 | 463,27 |

Wirtschaftsförderung (Gruppe 7)

| MVAG | Mittelverwendungs- und aufbringungsgruppen (1. und 2. Ebene) | RA 2023 | VA 2023 | RA - VA |
|-------------|--|-------------------|-------------------|-----------------|
| 223 | Transferaufwand (laufende Transfers und Kapitaltransfers) | 1.420,00 | 2.300,00 | -880,00 |
| 2231 | Transferaufwand an Träger des öffentlichen Rechts | | | |
| 2232 | Transferaufwand an Beteiligungen | | | |
| 2233 | Transferaufwand an Unternehmen (mit Finanzunternehmen) | 1.420,00 | 2.200,00 | -780,00 |
| 2234 | Transferaufwand an Haushalte und Organisationen ohne Erwerbscharakter | | 100,00 | -100,00 |
| 2235 | Transferaufwand an das Ausland | | | |
| 2236 | Investitions- und Tilgungszuschüsse zwischen Unternehmen und Betrieben der Gebietskörperschaft und der Gebietskörperschaft | | | |
| 2237 | Nicht finanzierungswirksamer Transferaufwand | | | |
| 224 | Finanzaufwand | 0,00 | 0,00 | 0,00 |
| 2241 | Zinsen aus Finanzschulden, Finanzierungsleasing, Forderungskauf und derivativen Finanzinstrumenten mit Grundgeschäft | | | |
| 2242 | Zinsen und sonstige Aufwendungen aus derivativen Finanzinstrumenten ohne Grundgeschäft | | | |
| 2243 | Gewinnentnahmen von Unternehmen und marktbestimmten Betrieben der Gebietskörperschaft (innerhalb der Gebietskörperschaft) | | | |
| 2244 | Sonstiger Finanzaufwand | | | |
| 2245 | Nicht finanzierungswirksamer Finanzaufwand | | | |
| 22 | Summe Aufwendungen | 27.711,92 | 28.200,00 | -488,08 |
| SA0 | Saldo (0) Nettoergebnis (21 - 22) | -17.938,52 | -19.500,00 | 1.561,48 |
| 230 | Entnahmen von Haushaltsrücklagen | 0,00 | 0,00 | 0,00 |
| 2301 | Entnahmen von Haushaltsrücklagen | | | |
| 240 | Zuweisung an Haushaltsrücklagen | 0,00 | 0,00 | 0,00 |
| 2401 | Zuweisung an Haushaltsrücklagen | | | |
| 23 | Summe Haushaltsrücklagen | 0,00 | 0,00 | 0,00 |
| SA00 | Nettoergebnis nach Zuweisung und Entnahmen von Haushaltsrücklagen (Saldo 0 +/- SU23) | -17.938,52 | -19.500,00 | 1.561,48 |

Dienstleistungen (Gruppe 8)

| MVAG | Mittelverwendungs- und aufbringungsgruppen (1. und 2. Ebene) | RA 2023 | VA 2023 | RA - VA |
|------------|--|-------------------|-------------------|------------------|
| 211 | Erträge aus der operativen Verwaltungstätigkeit | 518.911,58 | 508.600,00 | 10.311,58 |
| 2111 | Erträge aus eigenen Abgaben | | | |
| 2112 | Erträge aus Ertragsanteilen | 302.270,01 | 306.000,00 | -3.729,99 |
| 2113 | Erträge aus Gebühren | 4.460,81 | | 4.460,81 |
| 2114 | Erträge aus Leistungen | 90.917,41 | 102.000,00 | -11.082,59 |
| 2115 | Erträge aus Besitz und wirtschaftlicher Tätigkeit | 119.243,85 | 100.600,00 | 18.643,85 |
| 2116 | Erträge aus Veräußerung und sonstige Erträge | 2.019,50 | | 2.019,50 |
| 2117 | Nicht finanzierungswirksame operative Erträge | | | |
| 212 | Erträge aus Transfers | 22.124,23 | 25.100,00 | -2.975,77 |
| 2121 | Transferertrag von Trägern des öffentlichen Rechts | 8.053,25 | 11.200,00 | -3.146,75 |
| 2122 | Transferertrag von Beteiligungen | | | |
| 2123 | Transferertrag von Unternehmen (mit Finanzunternehmen) | | | |
| 2124 | Transferertrag von Haushalten und Organisationen ohne Erwerbscharakter | | | |
| 2125 | Transferertrag vom Ausland | | | |
| 2126 | Investitions- und Tilgungszuschüsse zwischen Unternehmen und Betrieben der Gebietskörperschaft | | | |
| 2127 | Nicht finanzierungswirksamer Transferertrag | 14.070,98 | 13.900,00 | 170,98 |
| 213 | Finanzerträge | 0,00 | 0,00 | 0,00 |
| 2131 | Erträge aus Zinsen | | | |
| 2132 | Erträge aus Zinsen aus derivativen Finanzinstrumenten ohne Grundgeschäft | | | |
| 2133 | Erträge aus Gewinnentnahmen von marktbestimmten Betrieben | | | |
| 2134 | Sonstige Finanzerträge | | | |
| 2135 | Erträge aus Dividenden/Gewinnausschüttungen | | | |
| 2136 | Sonstige nicht finanzierungswirksame Finanzerträge | | | |
| 21 | Summe Erträge | 541.035,81 | 533.700,00 | 7.335,81 |
| 221 | Personalaufwand | 107.504,89 | 108.500,00 | -995,11 |
| 2211 | Personalaufwand (Bezüge, Nebengeb., Mehrleistungen) | 84.549,02 | 85.000,00 | -450,98 |
| 2212 | Gesetzlicher und freiwilliger Sozialaufwand | 20.844,92 | 21.600,00 | -755,08 |
| 2213 | Sonstiger Personalaufwand | | | |
| 2214 | Nicht finanzierungswirksamer Personalaufwand | 2.110,95 | 1.900,00 | 210,95 |
| 222 | Sachaufwand (ohne Transferaufwand) | 441.826,19 | 439.000,00 | 2.826,19 |
| 2221 | Gebrauchs- und Verbrauchsgüter, Handelswaren | 30.223,36 | 53.600,00 | -23.376,64 |
| 2222 | Verwaltungs- und Betriebsaufwand | 91.543,34 | 97.400,00 | -5.856,66 |
| 2223 | Leasing- und Mietaufwand | 1.076,40 | 1.200,00 | -123,60 |
| 2224 | Instandhaltung | 82.599,00 | 76.400,00 | 6.199,00 |
| 2225 | Sonstiger Sachaufwand | 92.282,22 | 81.400,00 | 10.882,22 |
| 2226 | Nicht finanzierungswirksamer Sachaufwand | 144.101,87 | 129.000,00 | 15.101,87 |

Dienstleistungen (Gruppe 8)

| MVAG | Mittelverwendungs- und aufbringungsgruppen (1. und 2. Ebene) | RA 2023 | VA 2023 | RA - VA |
|-------------|--|--------------------|--------------------|------------------|
| 223 | Transferaufwand (laufende Transfers und Kapitaltransfers) | 152.646,05 | 155.900,00 | -3.253,95 |
| 2231 | Transferaufwand an Träger des öffentlichen Rechts | 152.646,05 | 155.900,00 | -3.253,95 |
| 2232 | Transferaufwand an Beteiligungen | | | |
| 2233 | Transferaufwand an Unternehmen (mit Finanzunternehmen) | | | |
| 2234 | Transferaufwand an Haushalte und Organisationen ohne Erwerbscharakter | | | |
| 2235 | Transferaufwand an das Ausland | | | |
| 2236 | Investitions- und Tilgungszuschüsse zwischen Unternehmen und Betrieben der Gebietskörperschaft und der Gebietskörperschaft | | | |
| 2237 | Nicht finanzierungswirksamer Transferaufwand | | | |
| 224 | Finanzaufwand | 19.936,03 | 20.000,00 | -63,97 |
| 2241 | Zinsen aus Finanzschulden, Finanzierungsleasing, Forderungskauf und derivativen Finanzinstrumenten mit Grundgeschäft | 19.936,03 | 20.000,00 | -63,97 |
| 2242 | Zinsen und sonstige Aufwendungen aus derivativen Finanzinstrumenten ohne Grundgeschäft | | | |
| 2243 | Gewinnentnahmen von Unternehmen und marktbestimmten Betrieben der Gebietskörperschaft (innerhalb der Gebietskörperschaft) | | | |
| 2244 | Sonstiger Finanzaufwand | | | |
| 2245 | Nicht finanzierungswirksamer Finanzaufwand | | | |
| 22 | Summe Aufwendungen | 721.913,16 | 723.400,00 | -1.486,84 |
| SA0 | Saldo (0) Nettoergebnis (21 - 22) | -180.877,35 | -189.700,00 | 8.822,65 |
| 230 | Entnahmen von Haushaltsrücklagen | 0,00 | 0,00 | 0,00 |
| 2301 | Entnahmen von Haushaltsrücklagen | | | |
| 240 | Zuweisung an Haushaltsrücklagen | 0,00 | 0,00 | 0,00 |
| 2401 | Zuweisung an Haushaltsrücklagen | | | |
| 23 | Summe Haushaltsrücklagen | 0,00 | 0,00 | 0,00 |
| SA00 | Nettoergebnis nach Zuweisung und Entnahmen von Haushaltsrücklagen (Saldo 0 +/- SU23) | -180.877,35 | -189.700,00 | 8.822,65 |

Finanzwirtschaft (Gruppe 9)

| MVAG | Mittelverwendungs- und aufbringungsgruppen (1. und 2. Ebene) | RA 2023 | VA 2023 | RA - VA |
|------------|--|---------------------|---------------------|--------------------|
| 211 | Erträge aus der operativen Verwaltungstätigkeit | 1.288.615,01 | 1.243.000,00 | 45.615,01 |
| 2111 | Erträge aus eigenen Abgaben | 297.387,99 | 225.600,00 | 71.787,99 |
| 2112 | Erträge aus Ertragsanteilen | 984.871,22 | 1.017.000,00 | -32.128,78 |
| 2113 | Erträge aus Gebühren | | | |
| 2114 | Erträge aus Leistungen | 426,23 | 400,00 | 26,23 |
| 2115 | Erträge aus Besitz und wirtschaftlicher Tätigkeit | | | |
| 2116 | Erträge aus Veräußerung und sonstige Erträge | 5.929,57 | | 5.929,57 |
| 2117 | Nicht finanzierungswirksame operative Erträge | | | |
| 212 | Erträge aus Transfers | 251.059,45 | 398.700,00 | -147.640,55 |
| 2121 | Transferertrag von Trägern des öffentlichen Rechts | 250.859,42 | 398.500,00 | -147.640,58 |
| 2122 | Transferertrag von Beteiligungen | | | |
| 2123 | Transferertrag von Unternehmen (mit Finanzunternehmen) | | | |
| 2124 | Transferertrag von Haushalten und Organisationen ohne Erwerbscharakter | 200,03 | 200,00 | 0,03 |
| 2125 | Transferertrag vom Ausland | | | |
| 2126 | Investitions- und Tilgungszuschüsse zwischen Unternehmen und Betrieben der Gebietskörperschaft | | | |
| 2127 | Nicht finanzierungswirksamer Transferertrag | | | |
| 213 | Finanzerträge | 103,89 | 100,00 | 3,89 |
| 2131 | Erträge aus Zinsen | 103,89 | 100,00 | 3,89 |
| 2132 | Erträge aus Zinsen aus derivativen Finanzinstrumenten ohne Grundgeschäft | | | |
| 2133 | Erträge aus Gewinnentnahmen von marktbestimmten Betrieben | | | |
| 2134 | Sonstige Finanzerträge | | | |
| 2135 | Erträge aus Dividenden/Gewinnausschüttungen | | | |
| 2136 | Sonstige nicht finanzierungswirksame Finanzerträge | | | |
| 21 | Summe Erträge | 1.539.778,35 | 1.641.800,00 | -102.021,65 |
| 221 | Personalaufwand | 0,00 | 0,00 | 0,00 |
| 2211 | Personalaufwand (Bezüge, Nebengeb., Mehrleistungen) | | | |
| 2212 | Gesetzlicher und freiwilliger Sozialaufwand | | | |
| 2213 | Sonstiger Personalaufwand | | | |
| 2214 | Nicht finanzierungswirksamer Personalaufwand | | | |
| 222 | Sachaufwand (ohne Transferaufwand) | 0,00 | 0,00 | 0,00 |
| 2221 | Gebrauchs- und Verbrauchsgüter, Handelswaren | | | |
| 2222 | Verwaltungs- und Betriebsaufwand | | | |
| 2223 | Leasing- und Mietaufwand | | | |
| 2224 | Instandhaltung | | | |
| 2225 | Sonstiger Sachaufwand | | | |
| 2226 | Nicht finanzierungswirksamer Sachaufwand | | | |

Finanzwirtschaft (Gruppe 9)

| MVAG | Mittelverwendungs- und aufbringungsgruppen (1. und 2. Ebene) | RA 2023 | VA 2023 | RA - VA |
|-------------|--|---------------------|---------------------|--------------------|
| 223 | Transferaufwand (laufende Transfers und Kapitaltransfers) | 4.740,19 | 4.500,00 | 240,19 |
| 2231 | Transferaufwand an Träger des öffentlichen Rechts | 4.740,19 | 4.500,00 | 240,19 |
| 2232 | Transferaufwand an Beteiligungen | | | |
| 2233 | Transferaufwand an Unternehmen (mit Finanzunternehmen) | | | |
| 2234 | Transferaufwand an Haushalte und Organisationen ohne Erwerbscharakter | | | |
| 2235 | Transferaufwand an das Ausland | | | |
| 2236 | Investitions- und Tilgungszuschüsse zwischen Unternehmen und Betrieben der Gebietskörperschaft und der Gebietskörperschaft | | | |
| 2237 | Nicht finanzierungswirksamer Transferaufwand | | | |
| 224 | Finanzaufwand | 1.531,31 | 2.000,00 | -468,69 |
| 2241 | Zinsen aus Finanzschulden, Finanzierungsleasing, Forderungskauf und derivativen Finanzinstrumenten mit Grundgeschäft | | | |
| 2242 | Zinsen und sonstige Aufwendungen aus derivativen Finanzinstrumenten ohne Grundgeschäft | | | |
| 2243 | Gewinnentnahmen von Unternehmen und marktbestimmten Betrieben der Gebietskörperschaft (innerhalb der Gebietskörperschaft) | | | |
| 2244 | Sonstiger Finanzaufwand | 1.531,31 | 2.000,00 | -468,69 |
| 2245 | Nicht finanzierungswirksamer Finanzaufwand | | | |
| 22 | Summe Aufwendungen | 6.271,50 | 6.500,00 | -228,50 |
| SA0 | Saldo (0) Nettoergebnis (21 - 22) | 1.533.506,85 | 1.635.300,00 | -101.793,15 |
| 230 | Entnahmen von Haushaltsrücklagen | 179.494,56 | 101.900,00 | 77.594,56 |
| 2301 | Entnahmen von Haushaltsrücklagen | 179.494,56 | 101.900,00 | 77.594,56 |
| 240 | Zuweisung an Haushaltsrücklagen | 0,00 | 0,00 | 0,00 |
| 2401 | Zuweisung an Haushaltsrücklagen | | | |
| 23 | Summe Haushaltsrücklagen | 179.494,56 | 101.900,00 | 77.594,56 |
| SA00 | Nettoergebnis nach Zuweisung und Entnahmen von Haushaltsrücklagen (Saldo 0 +/- SU23) | 1.713.001,41 | 1.737.200,00 | -24.198,59 |

Finanzierungshaushalt Gesamt 1. Ebene (Anlage 1b)
- interne Vergütungen enthalten

| MVAG | Mittelverwendungs- und aufbringungsgruppen (1. Ebene) | RA 2023 | VA 2023 | RA - VA |
|---------------------------|---|---------------------|---------------------|-------------------|
| OPERATIVE GEBARUNG | | | | |
| 311 | Einzahlungen aus der operativen Verwaltungstätigkeit | 1.992.410,18 | 1.814.200,00 | 178.210,18 |
| 312 | Einzahlungen aus Transfers (ohne Kapitaltransfers) | 334.448,92 | 475.100,00 | -140.651,08 |
| 313 | Einzahlungen aus Finanzerträgen | 103,89 | 100,00 | 3,89 |
| 31 | Summe Einzahlungen operative Gebarung | 2.326.962,99 | 2.289.400,00 | 37.562,99 |
| 321 | Auszahlungen aus Personalaufwand | 565.841,18 | 546.700,00 | 19.141,18 |
| 322 | Auszahlungen aus Sachaufwand (ohne Transferaufwand) | 706.028,86 | 717.000,00 | -10.971,14 |
| 323 | Auszahlungen aus Transfers (ohne Kapitaltransfers) | 799.874,22 | 804.200,00 | -4.325,78 |
| 324 | Auszahlungen aus Finanzaufwand | 29.326,58 | 29.800,00 | -473,42 |
| 32 | Summe Auszahlungen operative Gebarung | 2.101.070,84 | 2.097.700,00 | 3.370,84 |
| SA1 | Saldo (1) Geldfluss aus der Operativen Gebarung (31 – 32) | 225.892,15 | 191.700,00 | 34.192,15 |
| INVESTIVE GEBARUNG | | | | |
| 331 | Einzahlungen aus der Investitionstätigkeit | | | |
| 332 | Einzahlungen aus der Rückzahlung von Darlehen sowie gewährten Vorschüssen | 23.464,55 | 79.300,00 | -55.835,45 |
| 333 | Einzahlungen aus Kapitaltransfers | | | |
| 33 | Summe Einzahlungen investive Gebarung | 23.464,55 | 79.300,00 | -55.835,45 |
| 341 | Auszahlungen aus der Investitionstätigkeit | 375.563,48 | 445.000,00 | -69.436,52 |
| 342 | Auszahlungen von gewährten Darlehen sowie gewährten Vorschüssen | | | |
| 343 | Auszahlungen aus Kapitaltransfers | | | |
| 34 | Summe Auszahlungen investive Gebarung | 375.563,48 | 445.000,00 | -69.436,52 |
| SA2 | Saldo (2) Geldfluss aus der Investiven Gebarung (33 – 34) | -352.098,93 | -365.700,00 | 13.601,07 |
| SA3 | Saldo (3) Nettofinanzierungssaldo (Saldo 1 + Saldo 2) | -126.206,78 | -174.000,00 | 47.793,22 |

| MVAG | Mittelverwendungs- und aufbringungsgruppen (1. Ebene) | RA 2023 | VA 2023 | RA - VA |
|-------------------------------|--|-------------------|-------------------|--------------------|
| FINANZIERUNGSTÄTIGKEIT | | | | |
| 351 | Einzahlungen aus der Aufnahme von Finanzschulden | 293.500,00 | 290.100,00 | 3.400,00 |
| 353 | Einzahlungen infolge eines Kapitaltausch bei derivativen Finanzinstrumenten mit Grundgeschäft | | | |
| 355 | Einzahlungen aus dem Abgang von Finanzinstrumenten | | | |
| 35 | Summe Einzahlungen aus der Finanzierungstätigkeit | 293.500,00 | 290.100,00 | 3.400,00 |
| 361 | Auszahlungen aus der Tilgung von Finanzschulden | 117.243,84 | 116.100,00 | 1.143,84 |
| 363 | Auszahlungen infolge eines Kapitaltausch bei derivativen Finanzinstrumenten mit Grundgeschäft | | | |
| 365 | Auszahlungen für den Erwerb von Finanzinstrumenten | 109.004,85 | | 109.004,85 |
| 36 | Summe Auszahlungen aus der Finanzierungstätigkeit | 226.248,69 | 116.100,00 | 110.148,69 |
| SA4 | Saldo (4) Geldfluss aus der Finanzierungstätigkeit (35 – 36) | 67.251,31 | 174.000,00 | -106.748,69 |
| SA5 | Saldo (5) Geldfluss aus der voranschlagswirksamen Gebarung (Saldo 3 + Saldo 4) | -58.955,47 | 0,00 | -58.955,47 |
| 411 | Einzahlungen aus nicht voranschlagswirksamen Forderungen | 110.597,35 | | |
| 412 | Einzahlungen aus nicht voranschlagswirksamen Verbindlichkeiten | 871.840,56 | | |
| 413 | Einzahlungen aus der Aufnahme von zur Kassenstärkung eingegangenen Geldverbindlichkeiten (Barvorlagen) | 0,00 | | |
| 41 | Summe Einzahlungen aus der nicht voranschlagswirksamen Gebarung | 982.437,91 | | |
| 421 | Auszahlungen aus nicht voranschlagswirksamen Forderungen | 113.743,86 | | |
| 422 | Auszahlungen aus nicht voranschlagswirksamen Verbindlichkeiten | 868.631,05 | | |
| 423 | Auszahlungen zur Tilgung von zur Kassenstärkung eingegangenen Geldverbindlichkeiten (Barvorlagen) | 0,00 | | |
| 42 | Summe Auszahlungen aus der nicht voranschlagswirksamen Gebarung | 982.374,91 | | |
| SA6 | Geldfluss aus der nicht voranschlagswirksamen Gebarung | 63,00 | | |
| SA7 | Veränderung an Liquiden Mitteln (Saldo 5 + Saldo 6) | -58.892,47 | | |
| | Anfangsbestand liquide Mittel (115 zum 31.12.2022) | 399.723,11 | | |
| | Endbestand liquide Mittel (115 zum 31.12.2023) | 340.830,64 | | |
| | davon Zahlungsmittelreserven (1152 zum 31.12.2023) | 16.280,30 | | |

Finanzierungshaushalt Gesamt 1. und 2. Ebene (Anlage 1b)
- interne Vergütungen enthalten

| MVAG | Mittelverwendungs- und aufbringungsgruppen (1. und 2. Ebene) | RA 2023 | VA 2023 | RA - VA |
|------------|--|---------------------|---------------------|--------------------|
| 311 | Einzahlungen aus der operativen Verwaltungstätigkeit | 1.992.410,18 | 1.814.200,00 | 178.210,18 |
| 3111 | Einzahlungen aus eigenen Abgaben | 297.810,17 | 225.600,00 | 72.210,17 |
| 3112 | Einzahlungen aus Ertragsanteilen | 984.871,22 | 1.017.000,00 | -32.128,78 |
| 3113 | Einzahlungen aus Gebühren | 302.410,83 | 306.000,00 | -3.589,17 |
| 3114 | Einzahlungen aus Leistungen | 59.376,43 | 42.000,00 | 17.376,43 |
| 3115 | Einzahlungen aus Besitz und wirtschaftlicher Tätigkeit | 87.434,62 | 102.000,00 | -14.565,38 |
| 3116 | Einzahlungen aus Veräußerung von geringwertigen Wirtschaftsgütern (GWG) und sonstige Einzahlungen | 260.506,91 | 121.600,00 | 138.906,91 |
| 312 | Einzahlungen aus Transfers (ohne Kapitaltransfers) | 334.448,92 | 475.100,00 | -140.651,08 |
| 3121 | Transferzahlungen von Trägern des öffentlichen Rechts | 334.248,89 | 474.400,00 | -140.151,11 |
| 3122 | Transferzahlungen von Beteiligungen | | | |
| 3123 | Transferzahlungen von Unternehmen (inkl. Finanzunternehmen) | | | |
| 3124 | Transferzahlungen von Haushalte und Organisationen ohne Erwerbscharakter | | | |
| 3125 | Transferzahlungen vom Ausland | 200,03 | 700,00 | -499,97 |
| 3126 | Investitions- und Tilgungszuschüsse zwischen Unternehmen und Betrieben der Gebietskörperschaft und der Gebietskörperschaft | | | |
| 313 | Einzahlungen aus Finanzerträgen | 103,89 | 100,00 | 3,89 |
| 3131 | Einzahlungen aus Zinserträgen | 103,89 | 100,00 | 3,89 |
| 3133 | Einzahlungen aus Gewinnentnahmen von marktbestimmten Betrieben | | | |
| 3134 | Sonstige Einzahlungen aus Finanzerträgen | | | |
| 3135 | Einzahlungen aus Dividenden/Gewinnausschüttungen | | | |
| 31 | Summe Einzahlungen operative Gebarung | 2.326.962,99 | 2.289.400,00 | 37.562,99 |
| 321 | Auszahlungen aus Personalaufwand | 565.841,18 | 546.700,00 | 19.141,18 |
| 3211 | Auszahlungen für Personalaufwand Bezüge, Nebengebühren, und Mehrleistungsvergütungen) | 447.879,18 | 429.700,00 | 18.179,18 |
| 3212 | Auszahlungen für gesetzliche und freiwillige Sozialaufwendungen | 117.962,00 | 117.000,00 | 962,00 |
| 3213 | Auszahlungen aus sonstigem Personalaufwand | | | |
| 322 | Auszahlungen aus Sachaufwand (ohne Transferaufwand) | 706.028,86 | 717.000,00 | -10.971,14 |
| 3221 | Auszahlungen für Verbrauchs- und Verbrauchsgüter, Handelswaren | 79.316,93 | 109.700,00 | -30.383,07 |
| 3222 | Auszahlungen für Verwaltungs- und Betriebsaufwand | 167.143,23 | 163.400,00 | 3.743,23 |
| 3223 | Auszahlungen für Leasing- und Mietaufwand | 5.533,07 | 4.800,00 | 733,07 |
| 3224 | Auszahlungen für Instandhaltung | 151.676,87 | 140.500,00 | 11.176,87 |
| 3225 | Sonstige Auszahlungen aus Sachaufwand | 302.358,76 | 298.600,00 | 3.758,76 |
| 323 | Auszahlungen aus Transfers (ohne Kapitaltransfers) | 799.874,22 | 804.200,00 | -4.325,78 |
| 3231 | Transferzahlungen an Träger des öffentlichen Rechts | 778.001,94 | 775.400,00 | 2.601,94 |
| 3232 | Transferzahlungen an Beteiligungen | | | |
| 3233 | Transferzahlungen an Unternehmen (inkl. Finanzunternehmen) | 1.420,00 | 2.200,00 | -780,00 |
| 3234 | Transferzahlungen an Haushalte und Organisationen ohne Erwerbscharakter | 20.452,28 | 26.600,00 | -6.147,72 |

Rechnungsabschluss 2023

Gemeinde Willendorf

Finanzierungshaushalt Gesamt 1. und 2. Ebene (Anlage 1b) - interne Vergütungen enthalten

| MVAG | Mittelverwendungs- und aufbringungsgruppen (1. und 2. Ebene) | RA 2023 | VA 2023 | RA - VA |
|------------|---|---------------------|---------------------|-------------------|
| 3235 | Transferzahlungen an das Ausland | | | |
| 3236 | Investitions- und Tilgungszuschüsse zwischen Unternehmungen und Betrieben der Gebietskörperschaft und der Gebietskörperschaft | | | |
| 324 | Auszahlungen aus Finanzaufwand | 29.326,58 | 29.800,00 | -473,42 |
| 3241 | Auszahlungen für Zinsaufwand, für Finanzierungsleasing, für Forderungskauf, für Finanzschulden und derivative Finanzinstrumente r | 27.795,27 | 27.800,00 | -4,73 |
| 3242 | Auszahlungen für Zinsen aus derivativen Finanzinstrumenten ohne Grundgeschäft | | | |
| 3243 | Auszahlung aus Gewinnenmaßnahmen von marktbestimmten Betrieben | | | |
| 3244 | Sonstige Auszahlungen aus Finanzaufwendungen | 1.531,31 | 2.000,00 | -468,69 |
| 32 | Summe Auszahlungen operative Gebarung | 2.101.070,84 | 2.097.700,00 | 3.370,84 |
| SA1 | Saldo (1) Geldfluss aus der Operativen Gebarung (31 – 32) | 225.892,15 | 191.700,00 | 34.192,15 |
| 331 | Einzahlungen aus der Investitionstätigkeit | 0,00 | 0,00 | 0,00 |
| 3311 | Einzahlungen aus der Veräußerung von immateriellem Vermögen | | | |
| 3312 | Einzahlungen aus der Veräußerung von Grundstücken und Grundstückeinrichtungen | | | |
| 3313 | Einzahlungen aus der Veräußerung von Gebäuden und Bauten | | | |
| 3314 | Einzahlungen aus der Veräußerung von technischen Anlagen, Fahrzeuge und Maschinen | | | |
| 3315 | Einzahlungen aus der Veräußerung von Amts-, Betriebs- und Geschäftsausstattung | | | |
| 3316 | Einzahlungen aus der Veräußerung von Kulturgütern | | | |
| 3317 | Einzahlungen aus der Veräußerung von Beteiligungen | | | |
| 332 | Einzahlungen aus der Rückzahlung von Darlehen sowie gewährten Vorschüssen | 0,00 | 0,00 | 0,00 |
| 3321 | Einzahlungen aus Darlehen an Träger des öffentlichen Rechts | | | |
| 3322 | Einzahlungen aus Darlehen an Beteiligungen | | | |
| 3323 | Einzahlungen aus Darlehen an Unternehmen und Haushalte | | | |
| 3325 | Einzahlungen aus Vorschüssen und Anzahlungen | | | |
| 333 | Einzahlungen aus Kapitaltransfers | 23.464,55 | 79.300,00 | -55.835,45 |
| 3331 | Kapitaltransferzahlungen von Trägern des öffentlichen Rechts | 22.628,02 | 31.300,00 | -8.671,98 |
| 3332 | Kapitaltransferzahlungen von Beteiligungen | | | |
| 3333 | Kapitaltransferzahlungen von Unternehmen | | | |
| 3334 | Kapitaltransferzahlungen von Haushalten und Organisationen ohne Erwerbscharakter | 836,53 | 48.000,00 | -47.163,47 |
| 3335 | Kapitaltransferzahlungen vom Ausland | | | |
| 33 | Summe Einzahlungen investive Gebarung | 23.464,55 | 79.300,00 | -55.835,45 |
| 341 | Auszahlungen aus der Investitionstätigkeit | 375.563,48 | 445.000,00 | -69.436,52 |
| 3411 | Auszahlungen für den Erwerb von immateriellem Vermögen | 20.201,82 | 7.000,00 | 13.201,82 |
| 3412 | Auszahlungen für den Erwerb von Grundstücken und Grundstückeinrichtungen | 237.833,76 | 240.100,00 | -2.266,24 |
| 3413 | Auszahlungen für den Erwerb von Gebäuden und Bauten | 53.280,13 | 145.000,00 | -91.719,87 |
| 3414 | Auszahlungen für den Erwerb von technischen Anlagen, Fahrzeuge und Maschinen | 52.793,94 | 51.900,00 | 893,94 |

| MVAG | Mittelverwendungs- und aufbringungsgruppen (1. und 2. Ebene) | RA 2023 | VA 2023 | RA - VA |
|------------|--|--------------------|--------------------|-------------------|
| 3415 | Auszahlungen für den Erwerb von Amts-, Betriebs- und Geschäftsausstattung | 11.453,83 | 1.000,00 | 10.453,83 |
| 3416 | Auszahlungen für den Erwerb von Kulturgütern | | | |
| 3417 | Auszahlungen für den Erwerb von Beteiligungen | | | |
| 342 | Auszahlungen von gewährten Darlehen sowie gewährten Vorschüssen | 0,00 | 0,00 | 0,00 |
| 3421 | Auszahlung von Darlehen an Träger des öffentlichen Rechts | | | |
| 3422 | Auszahlung von Darlehen an Beteiligungen | | | |
| 3423 | Auszahlung von Darlehen an Unternehmen und Haushalte | | | |
| 3425 | Auszahlungen von Vorschüssen und Anzahlungen | | | |
| 343 | Auszahlungen aus Kapitaltransfers | 0,00 | 0,00 | 0,00 |
| 3431 | Kapitaltransferzahlungen an Träger des öffentlichen Rechts | | | |
| 3432 | Kapitaltransferzahlungen an Beteiligungen | | | |
| 3433 | Kapitaltransferzahlungen an Unternehmen (Finanzunternehmen) | | | |
| 3434 | Kapitaltransferzahlungen an Haushalte und Organisationen ohne Erwerbscharakter | | | |
| 3435 | Kapitaltransferzahlungen an das Ausland | | | |
| 34 | Summe Auszahlungen investive Gebarung | 375.563,48 | 445.000,00 | -69.436,52 |
| SA2 | Saldo (2) Geldfluss aus der Investiven Gebarung (33 – 34) | -352.098,93 | -365.700,00 | 13.601,07 |
| SA3 | Saldo (3) Nettofinanzierungssaldo (Saldo 1 + Saldo 2) | -126.206,78 | -174.000,00 | 47.793,22 |
| 351 | Einzahlungen aus der Aufnahme von Finanzschulden | 293.500,00 | 290.100,00 | 3.400,00 |
| 3511 | Einzahlungen aus empfangenen Darlehen von öffentlichen Körperschaften und Rechtsträgern | | | |
| 3512 | Einzahlungen aus empfangenen Darlehen von Beteiligungen | | | |
| 3513 | Einzahlungen aus empfangenen Darlehen von Unternehmen und privaten Haushalten | 36.500,00 | 32.200,00 | 4.300,00 |
| 3514 | Einzahlungen aus Finanzschulden (Finanzunternehmen) | 257.000,00 | 257.900,00 | -900,00 |
| 353 | Einzahlungen infolge eines Kapitaltausch bei derivativen Finanzinstrumenten mit Grundgeschäft | 0,00 | 0,00 | 0,00 |
| 3530 | Einzahlungen infolge eines Kapitaltausch bei derivativen Finanzinstrumenten mit Grundgeschäft | | | |
| 355 | Einzahlungen aus dem Abgang von Finanzinstrumenten | 0,00 | 0,00 | 0,00 |
| 3550 | Einzahlungen aus dem Abgang von Finanzinstrumenten | | | |
| 35 | Summe Einzahlungen aus der Finanzierungstätigkeit | 293.500,00 | 290.100,00 | 3.400,00 |
| 361 | Auszahlungen aus der Tilgung von Finanzschulden | 117.243,84 | 116.100,00 | 1.143,84 |
| 3611 | Auszahlungen aus empfangenen Darlehen von öffentlichen Körperschaften und Rechtsträgern | 35.577,18 | 35.600,00 | -22,82 |
| 3612 | Auszahlungen aus empfangenen Darlehen von Beteiligungen | | | |
| 3613 | Auszahlungen aus empfangenen Darlehen von Unternehmen und privaten Haushalten | | | |
| 3614 | Auszahlungen aus Finanzschulden | 78.416,66 | 77.200,00 | 1.216,66 |

| MVAG | Mittelverwendungs- und aufbringungsgruppen (1. und 2. Ebene) | RA 2023 | VA 2023 | RA - VA |
|------------|---|-------------------|-------------------|--------------------|
| 3615 | Auszahlung aus der Rückzahlung von Leasingverbindlichkeiten | 3.250,00 | 3.300,00 | -50,00 |
| 363 | Auszahlungen infolge eines Kapitaltausch bei derivativen Finanzinstrumenten mit Grundgeschäft | 0,00 | 0,00 | 0,00 |
| 3630 | Auszahlungen infolge eines Kapitaltausch bei derivativen Finanzinstrumenten mit Grundgeschäft | | | |
| 365 | Auszahlungen für den Erwerb von Finanzinstrumenten | 109.004,85 | 0,00 | 109.004,85 |
| 3650 | Auszahlungen für den Erwerb von Finanzinstrumenten | 109.004,85 | | 109.004,85 |
| 36 | Summe Auszahlungen aus der Finanzierungstätigkeit | 226.248,69 | 116.100,00 | 110.148,69 |
| SA4 | Saldo (4) Geldfluss aus der Finanzierungstätigkeit (35 – 36) | 67.251,31 | 174.000,00 | -106.748,69 |
| SA5 | Saldo (5) Geldfluss aus der voranschlagswirksamen Gebarung (Saldo 3 + Saldo 4) | -58.955,47 | 0,00 | -58.955,47 |
| 411 | Einzahlungen aus nicht voranschlagswirksamen Forderungen | 110.597,35 | | |
| 4110 | Einzahlungen aus nicht voranschlagswirksamen Forderungen | 110.597,35 | | |
| 412 | Einzahlungen aus nicht voranschlagswirksamen Verbindlichkeiten | 871.840,56 | | |
| 4120 | Einzahlungen aus nicht voranschlagswirksamen Verbindlichkeiten | 871.840,56 | | |
| 413 | Einzahlungen aus der Aufnahme von zur Kassenstärkung eingegangenen Geldverbindlichkeiten (Barvorlagen) | 0,00 | | |
| 4130 | Einzahlungen aus der Aufnahme von zur Kassenstärkung eingegangenen Geldverbindlichkeiten (Barvorlagen) | | | |
| 41 | Summe Einzahlungen aus der nicht voranschlagswirksamen Gebarung | 982.437,91 | | |
| 421 | Auszahlungen aus nicht voranschlagswirksamen Forderungen | 113.743,86 | | |
| 4210 | Auszahlungen aus nicht voranschlagswirksamen Forderungen | 113.743,86 | | |
| 422 | Auszahlungen aus nicht voranschlagswirksamen Verbindlichkeiten | 868.631,05 | | |
| 4220 | Auszahlungen aus nicht voranschlagswirksamen Verbindlichkeiten | 868.631,05 | | |
| 423 | Auszahlungen zur Tilgung von zur Kassenstärkung eingegangenen Geldverbindlichkeiten (Barvorlagen) | 0,00 | | |
| 4230 | Auszahlungen zur Tilgung von zur Kassenstärkung eingegangenen Geldverbindlichkeiten (Barvorlagen) | | | |
| 42 | Summe Auszahlungen aus der nicht voranschlagswirksamen Gebarung | 982.374,91 | | |
| SA6 | Geldfluss aus der nicht voranschlagswirksamen Gebarung | 63,00 | | |
| SA7 | Veränderung an Liquiden Mitteln (Saldo 5 + Saldo 6) | -58.892,47 | | |
| | Anfangsbestand liquide Mittel (115 zum 31.12.2022) | 399.723,11 | | |
| | Endbestand liquide Mittel (115 zum 31.12.2023) | 340.830,64 | | |
| | davon Zahlungsmittelreserven (1152 zum 31.12.2023) | 16.280,30 | | |

Finanzierungshaushalt Bereichsbudget 1. und 2. Ebene (Anlage 1b)

Vertretungskörper und allgemeine Verwaltung (Gruppe 0)

| MVAG | Mittelverwendungs- und aufbringungsgruppen (1. und 2. Ebene) | RA 2023 | VA 2023 | RA - VA |
|------------|--|-------------------|-------------------|-------------------|
| 311 | Einzahlungen aus der operativen Verwaltungstätigkeit | 88.492,03 | 9.500,00 | 78.992,03 |
| 3111 | Einzahlungen aus eigenen Abgaben | | | |
| 3112 | Einzahlungen aus Ertragsanteilen | | | |
| 3113 | Einzahlungen aus Gebühren | | | |
| 3114 | Einzahlungen aus Leistungen | 1.690,80 | 1.100,00 | 590,80 |
| 3115 | Einzahlungen aus Besitz und wirtschaftlicher Tätigkeit | | | |
| 3116 | Einzahlungen aus Veräußerung von geringwertigen Wirtschaftsgütern (GWG) und sonstige Einzahlungen | 86.801,23 | 8.400,00 | 78.401,23 |
| 312 | Einzahlungen aus Transfers (ohne Kapitaltransfers) | 29.464,65 | 32.800,00 | -3.335,35 |
| 3121 | Transferzahlungen von Trägern des öffentlichen Rechts | 29.464,65 | 32.800,00 | -3.335,35 |
| 3122 | Transferzahlungen von Beteiligungen | | | |
| 3123 | Transferzahlungen von Unternehmen (inkl. Finanzunternehmen) | | | |
| 3124 | Transferzahlungen von Haushalte und Organisationen ohne Erwerbscharakter | | | |
| 3125 | Transferzahlungen vom Ausland | | | |
| 3126 | Investitions- und Tilgungszuschüsse zwischen Unternehmen und Betrieben der Gebietskörperschaft und der Gebietskörperschaft | | | |
| 313 | Einzahlungen aus Finanzerträgen | 0,00 | 0,00 | 0,00 |
| 3131 | Einzahlungen aus Zinserträgen | | | |
| 3133 | Einzahlungen aus Gewinnentnahmen von marktbestimmten Betrieben | | | |
| 3134 | Sonstige Einzahlungen aus Finanzerträgen | | | |
| 3135 | Einzahlungen aus Dividenden/Gewinnausschüttungen | | | |
| 31 | Summe Einzahlungen operative Gebarung | 117.956,68 | 42.300,00 | 75.656,68 |
| 321 | Auszahlungen aus Personalaufwand | 228.099,51 | 228.100,00 | -0,49 |
| 3211 | Auszahlungen für Personalaufwand Bezüge, Nebengebühren, und Mehrleistungsvergütungen) | 176.932,20 | 176.900,00 | 32,20 |
| 3212 | Auszahlungen für gesetzliche und freiwillige Sozialaufwendungen | 51.167,31 | 51.200,00 | -32,69 |
| 3213 | Auszahlungen aus sonstigem Personalaufwand | | | |
| 322 | Auszahlungen aus Sachaufwand (ohne Transferaufwand) | 225.813,30 | 227.500,00 | -1.686,70 |
| 3221 | Auszahlungen für Verbrauchs- und Verbrauchsgüter, Handelswaren | 13.870,97 | 16.600,00 | -2.729,03 |
| 3222 | Auszahlungen für Verwaltungs- und Betriebsaufwand | 34.608,10 | 27.600,00 | 7.008,10 |
| 3223 | Auszahlungen für Leasing- und Mietaufwand | 3.921,67 | 3.100,00 | 821,67 |
| 3224 | Auszahlungen für Instandhaltung | 2.499,74 | 6.600,00 | -4.100,26 |
| 3225 | Sonstige Auszahlungen aus Sachaufwand | 170.912,82 | 173.600,00 | -2.687,18 |
| 323 | Auszahlungen aus Transfers (ohne Kapitaltransfers) | 9.940,69 | 22.800,00 | -12.859,31 |
| 3231 | Transferzahlungen an Träger des öffentlichen Rechts | -3.067,05 | 4.900,00 | -7.967,05 |
| 3232 | Transferzahlungen an Beteiligungen | | | |
| 3233 | Transferzahlungen an Unternehmen (inkl. Finanzunternehmen) | | | |

Vertretungskörper und allgemeine Verwaltung (Gruppe 0)

| MVAG | Mittelverwendungs- und aufbringungsgruppen (1. und 2. Ebene) | RA 2023 | VA 2023 | RA - VA |
|------------|---|--------------------|--------------------|-------------------|
| 3234 | Transferzahlungen an Haushalte und Organisationen ohne Erwerbscharakter | 13.007,74 | 17.900,00 | -4.892,26 |
| 3235 | Transferzahlungen an das Ausland | | | |
| 3236 | Investitions- und Tilgungszuschüsse zwischen Unternehmen und Betrieben der Gebietskörperschaft und der Gebietskörperschaft | | | |
| 324 | Auszahlungen aus Finanzaufwand | 450,78 | 800,00 | -349,22 |
| 3241 | Auszahlungen für Zinsaufwand, für Finanzierungsleasing, für Forderungskauf, für Finanzschulden und derivative Finanzinstrumente | 450,78 | 800,00 | -349,22 |
| 3242 | Auszahlungen für Zinsen aus derivativen Finanzinstrumenten ohne Grundgeschäft | | | |
| 3243 | Auszahlung aus Gewinnentnahmen von marktbestimmten Betrieben | | | |
| 3244 | Sonstige Auszahlungen aus Finanzaufwendungen | | | |
| 32 | Summe Auszahlungen operative Gebarung | 464.304,28 | 479.200,00 | -14.895,72 |
| SA1 | Saldo (1) Geldfluss aus der Operativen Gebarung (31 – 32) | -346.347,60 | -436.900,00 | 90.552,40 |
| 331 | Einzahlungen aus der Investitionstätigkeit | 0,00 | 0,00 | 0,00 |
| 3311 | Einzahlungen aus der Veräußerung von immateriellem Vermögen | | | |
| 3312 | Einzahlungen aus der Veräußerung von Grundstücken und Grundstückeinrichtungen | | | |
| 3313 | Einzahlungen aus der Veräußerung von Gebäuden und Bauten | | | |
| 3314 | Einzahlungen aus der Veräußerung von technischen Anlagen, Fahrzeuge und Maschinen | | | |
| 3315 | Einzahlungen aus der Veräußerung von Amts-, Betriebs- und Geschäftsausstattung | | | |
| 3316 | Einzahlungen aus der Veräußerung von Kulturgütern | | | |
| 3317 | Einzahlungen aus der Veräußerung von Beteiligungen | | | |
| 332 | Einzahlungen aus der Rückzahlung von Darlehen sowie gewährten Vorschüssen | 0,00 | 0,00 | 0,00 |
| 3321 | Einzahlungen aus Darlehen an Träger des öffentlichen Rechts | | | |
| 3322 | Einzahlungen aus Darlehen an Beteiligungen | | | |
| 3323 | Einzahlungen aus Darlehen an Unternehmen und Haushalte | | | |
| 3325 | Einzahlungen aus Vorschüssen und Anzahlungen | | | |
| 333 | Einzahlungen aus Kapitaltransfers | 0,00 | 0,00 | 0,00 |
| 3331 | Kapitaltransferzahlungen von Trägern des öffentlichen Rechts | | | |
| 3332 | Kapitaltransferzahlungen von Beteiligungen | | | |
| 3333 | Kapitaltransferzahlungen von Unternehmen | | | |
| 3334 | Kapitaltransferzahlungen von Haushalten und Organisationen ohne Erwerbscharakter | | | |
| 3335 | Kapitaltransferzahlungen vom Ausland | | | |
| 33 | Summe Einzahlungen investive Gebarung | 0,00 | 0,00 | 0,00 |
| 341 | Auszahlungen aus der Investitionstätigkeit | 38.374,00 | 103.000,00 | -64.626,00 |
| 3411 | Auszahlungen für den Erwerb von immateriellem Vermögen | 20.201,82 | 7.000,00 | 13.201,82 |

Vertretungskörper und allgemeine Verwaltung (Gruppe 0)

| MVAG | Mittelverwendungs- und aufbringungsgruppen (1. und 2. Ebene) | RA 2023 | VA 2023 | RA - VA |
|------------|--|--------------------|--------------------|-------------------|
| 3412 | Auszahlungen für den Erwerb von Grundstücken und Grundstückseinrichtungen | | | |
| 3413 | Auszahlungen für den Erwerb von Gebäuden und Bauten | 6.718,35 | 95.000,00 | -88.281,65 |
| 3414 | Auszahlungen für den Erwerb von technischen Anlagen, Fahrzeuge und Maschinen | | | |
| 3415 | Auszahlungen für den Erwerb von Amts-, Betriebs- und Geschäftsausstattung | 11.453,83 | 1.000,00 | 10.453,83 |
| 3416 | Auszahlungen für den Erwerb von Kulturgütern | | | |
| 3417 | Auszahlungen für den Erwerb von Beteiligungen | | | |
| 342 | Auszahlungen von gewährten Darlehen sowie gewährten Vorschüssen | 0,00 | 0,00 | 0,00 |
| 3421 | Auszahlung von Darlehen an Träger des öffentlichen Rechts | | | |
| 3422 | Auszahlung von Darlehen an Beteiligungen | | | |
| 3423 | Auszahlung von Darlehen an Unternehmen und Haushalte | | | |
| 3425 | Auszahlungen von Vorschüssen und Anzahlungen | | | |
| 343 | Auszahlungen aus Kapitaltransfers | 0,00 | 0,00 | 0,00 |
| 3431 | Kapitaltransferzahlungen an Träger des öffentlichen Rechts | | | |
| 3432 | Kapitaltransferzahlungen an Beteiligungen | | | |
| 3433 | Kapitaltransferzahlungen an Unternehmen (Finanzunternehmen) | | | |
| 3434 | Kapitaltransferzahlungen an Haushalte und Organisationen ohne Erwerbscharakter | | | |
| 3435 | Kapitaltransferzahlungen an das Ausland | | | |
| 34 | Summe Auszahlungen investive Gebarung | 38.374,00 | 103.000,00 | -64.626,00 |
| SA2 | Saldo (2) Geldfluss aus der Investiven Gebarung (33 – 34) | -38.374,00 | -103.000,00 | 64.626,00 |
| SA3 | Saldo (3) Nettofinanzierungssaldo (Saldo 1 + Saldo 2) | -384.721,60 | -539.900,00 | 155.178,40 |
| 351 | Einzahlungen aus der Aufnahme von Finanzschulden | 95.000,00 | 95.000,00 | 0,00 |
| 3511 | Einzahlungen aus empfangenen Darlehen von öffentlichen Körperschaften und Rechtsträgern | | | |
| 3512 | Einzahlungen aus empfangenen Darlehen von Beteiligungen | | | |
| 3513 | Einzahlungen aus empfangenen Darlehen von Unternehmen und privaten Haushalten | | | |
| 3514 | Einzahlungen aus Finanzschulden (Finanzunternehmen) | 95.000,00 | 95.000,00 | |
| 353 | Einzahlungen infolge eines Kapitaltausch bei derivativen Finanzinstrumenten mit Grundgeschäft | 0,00 | 0,00 | 0,00 |
| 3530 | Einzahlungen infolge eines Kapitaltausch bei derivativen Finanzinstrumenten mit Grundgeschäft | | | |
| 355 | Einzahlungen aus dem Abgang von Finanzinstrumenten | 0,00 | 0,00 | 0,00 |
| 3550 | Einzahlungen aus dem Abgang von Finanzinstrumenten | | | |
| 35 | Summe Einzahlungen aus der Finanzierungstätigkeit | 95.000,00 | 95.000,00 | 0,00 |
| 361 | Auszahlungen aus der Tilgung von Finanzschulden | 3.450,00 | 4.000,00 | -550,00 |

Vertretungskörper und allgemeine Verwaltung (Gruppe 0)

| MVAG | Mittelverwendungs- und aufbringungsgruppen (1. und 2. Ebene) | RA 2023 | VA 2023 | RA - VA |
|------------|--|--------------------|--------------------|-------------------|
| 3611 | Auszahlungen aus empfangenen Darlehen von öffentlichen Körperschaften und Rechtsträgern | | | |
| 3612 | Auszahlungen aus empfangenen Darlehen von Beteiligungen | | | |
| 3613 | Auszahlungen aus empfangenen Darlehen von Unternehmen und privaten Haushalten | 3.450,00 | 4.000,00 | -550,00 |
| 3614 | Auszahlungen aus Finanzschulden | | | |
| 3615 | Auszahlung aus der Rückzahlung von Leasingverbindlichkeiten | | | |
| 363 | Auszahlungen infolge eines Kapitaltausch bei derivativen Finanzinstrumenten mit Grundgeschäft | 0,00 | 0,00 | 0,00 |
| 3630 | Auszahlungen infolge eines Kapitaltausch bei derivativen Finanzinstrumenten mit Grundgeschäft | | | |
| 365 | Auszahlungen für den Erwerb von Finanzinstrumenten | 77.853,73 | 0,00 | 77.853,73 |
| 3650 | Auszahlungen für den Erwerb von Finanzinstrumenten | 77.853,73 | | 77.853,73 |
| 36 | Summe Auszahlungen aus der Finanzierungstätigkeit | 81.303,73 | 4.000,00 | 77.303,73 |
| SA4 | Saldo (4) Geldfluss aus der Finanzierungstätigkeit (35 – 36) | 13.696,27 | 91.000,00 | -77.303,73 |
| SA5 | Saldo (5) Geldfluss aus der voranschlagswirksamen Gebarung (Saldo 3 + Saldo 4) | -371.025,33 | -448.900,00 | 77.874,67 |

Öffentliche Ordnung und Sicherheit (Gruppe 1)

| MVAG | Mittelverwendungs- und aufbringungsgruppen (1. und 2. Ebene) | RA 2023 | VA 2023 | RA - VA |
|------------|--|------------------|------------------|------------------|
| 311 | Einzahlungen aus der operativen Verwaltungstätigkeit | 11.525,32 | 7.500,00 | 4.025,32 |
| 3111 | Einzahlungen aus eigenen Abgaben | | | |
| 3112 | Einzahlungen aus Ertragsanteilen | | | |
| 3113 | Einzahlungen aus Gebühren | 1.585,20 | 2.000,00 | -414,80 |
| 3114 | Einzahlungen aus Leistungen | | | |
| 3115 | Einzahlungen aus Besitz und wirtschaftlicher Tätigkeit | | | |
| 3116 | Einzahlungen aus Veräußerung von geringwertigen Wirtschaftsgütern (GWG) und sonstige Einzahlungen | 9.940,12 | 5.500,00 | 4.440,12 |
| 312 | Einzahlungen aus Transfers (ohne Kapitaltransfers) | 269,06 | 1.000,00 | -730,94 |
| 3121 | Transferzahlungen von Trägern des öffentlichen Rechts | 269,06 | 1.000,00 | -730,94 |
| 3122 | Transferzahlungen von Beteiligungen | | | |
| 3123 | Transferzahlungen von Unternehmen (inkl. Finanzunternehmen) | | | |
| 3124 | Transferzahlungen von Haushalte und Organisationen ohne Erwerbscharakter | | | |
| 3125 | Transferzahlungen vom Ausland | | | |
| 3126 | Investitions- und Tilgungszuschüsse zwischen Unternehmen und Betrieben der Gebietskörperschaft und der Gebietskörperschaft | | | |
| 313 | Einzahlungen aus Finanzerträgen | 0,00 | 0,00 | 0,00 |
| 3131 | Einzahlungen aus Zinserträgen | | | |
| 3133 | Einzahlungen aus Gewinnentnahmen von marktbestimmten Betrieben | | | |
| 3134 | Sonstige Einzahlungen aus Finanzerträgen | | | |
| 3135 | Einzahlungen aus Dividenden/Gewinnausschüttungen | | | |
| 31 | Summe Einzahlungen operative Gebarung | 11.794,38 | 8.500,00 | 3.294,38 |
| 321 | Auszahlungen aus Personalaufwand | 0,00 | 0,00 | 0,00 |
| 3211 | Auszahlungen für Personalaufwand Bezüge, Nebengebühren, und Mehrleistungsvergütungen) | | | |
| 3212 | Auszahlungen für gesetzliche und freiwillige Sozialaufwendungen | | | |
| 3213 | Auszahlungen aus sonstigem Personalaufwand | | | |
| 322 | Auszahlungen aus Sachaufwand (ohne Transferaufwand) | 53.921,62 | 42.300,00 | 11.621,62 |
| 3221 | Auszahlungen für Verbrauchs- und Verbrauchsgüter, Handelswaren | 6.342,64 | 9.500,00 | -3.157,36 |
| 3222 | Auszahlungen für Verwaltungs- und Betriebsaufwand | 26.057,00 | 17.000,00 | 9.057,00 |
| 3223 | Auszahlungen für Leasing- und Mietaufwand | | | |
| 3224 | Auszahlungen für Instandhaltung | 5.913,59 | 2.500,00 | 3.413,59 |
| 3225 | Sonstige Auszahlungen aus Sachaufwand | 15.608,39 | 13.300,00 | 2.308,39 |
| 323 | Auszahlungen aus Transfers (ohne Kapitaltransfers) | 8.626,90 | 8.600,00 | 26,90 |
| 3231 | Transferzahlungen an Träger des öffentlichen Rechts | 8.243,46 | 8.300,00 | -56,54 |
| 3232 | Transferzahlungen an Beteiligungen | | | |
| 3233 | Transferzahlungen an Unternehmen (inkl. Finanzunternehmen) | | | |

Öffentliche Ordnung und Sicherheit (Gruppe 1)

| MVAG | Mittelverwendungs- und aufbringungsgruppen (1. und 2. Ebene) | RA 2023 | VA 2023 | RA - VA |
|------------|---|-------------------|-------------------|------------------|
| 3234 | Transferzahlungen an Haushalte und Organisationen ohne Erwerbscharakter | 383,44 | 300,00 | 83,44 |
| 3235 | Transferzahlungen an das Ausland | | | |
| 3236 | Investitions- und Tilgungszuschüsse zwischen Unternehmungen und Betrieben der Gebietskörperschaft und der Gebietskörperschaft | | | |
| 324 | Auszahlungen aus Finanzaufwand | 1.538,20 | 1.500,00 | 38,20 |
| 3241 | Auszahlungen für Zinsaufwand, für Finanzierungsleasing, für Forderungskauf, für Finanzschulden und derivative Finanzinstrumente | 1.538,20 | 1.500,00 | 38,20 |
| 3242 | Auszahlungen für Zinsen aus derivativen Finanzinstrumenten ohne Grundgeschäft | | | |
| 3243 | Auszahlung aus Gewinnentnahmen von marktbestimmten Betrieben | | | |
| 3244 | Sonstige Auszahlungen aus Finanzaufwendungen | | | |
| 32 | Summe Auszahlungen operative Gebarung | 64.086,72 | 52.400,00 | 11.686,72 |
| SA1 | Saldo (1) Geldfluss aus der Operativen Gebarung (31 – 32) | -52.292,34 | -43.900,00 | -8.392,34 |
| 331 | Einzahlungen aus der Investitionstätigkeit | 0,00 | 0,00 | 0,00 |
| 3311 | Einzahlungen aus der Veräußerung von immateriellem Vermögen | | | |
| 3312 | Einzahlungen aus der Veräußerung von Grundstücken und Grundstückeinrichtungen | | | |
| 3313 | Einzahlungen aus der Veräußerung von Gebäuden und Bauten | | | |
| 3314 | Einzahlungen aus der Veräußerung von technischen Anlagen, Fahrzeuge und Maschinen | | | |
| 3315 | Einzahlungen aus der Veräußerung von Amts-, Betriebs- und Geschäftsausstattung | | | |
| 3316 | Einzahlungen aus der Veräußerung von Kulturgütern | | | |
| 3317 | Einzahlungen aus der Veräußerung von Beteiligungen | | | |
| 332 | Einzahlungen aus der Rückzahlung von Darlehen sowie gewährten Vorschüssen | 0,00 | 0,00 | 0,00 |
| 3321 | Einzahlungen aus Darlehen an Träger des öffentlichen Rechts | | | |
| 3322 | Einzahlungen aus Darlehen an Beteiligungen | | | |
| 3323 | Einzahlungen aus Darlehen an Unternehmen und Haushalte | | | |
| 3325 | Einzahlungen aus Vorschüssen und Anzahlungen | | | |
| 333 | Einzahlungen aus Kapitaltransfers | 13.022,62 | 13.000,00 | 22,62 |
| 3331 | Kapitaltransferzahlungen von Trägern des öffentlichen Rechts | 13.022,62 | 13.000,00 | 22,62 |
| 3332 | Kapitaltransferzahlungen von Beteiligungen | | | |
| 3333 | Kapitaltransferzahlungen von Unternehmen | | | |
| 3334 | Kapitaltransferzahlungen von Haushalten und Organisationen ohne Erwerbscharakter | | | |
| 3335 | Kapitaltransferzahlungen vom Ausland | | | |
| 33 | Summe Einzahlungen investive Gebarung | 13.022,62 | 13.000,00 | 22,62 |
| 341 | Auszahlungen aus der Investitionstätigkeit | 52.793,94 | 50.400,00 | 2.393,94 |
| 3411 | Auszahlungen für den Erwerb von immateriellem Vermögen | | | |

Öffentliche Ordnung und Sicherheit (Gruppe 1)

| MVAG | Mittelverwendungs- und aufbringungsgruppen (1. und 2. Ebene) | RA 2023 | VA 2023 | RA - VA |
|------------|--|-------------------|-------------------|-------------------|
| 3412 | Auszahlungen für den Erwerb von Grundstücken und Grundstückeinrichtungen | | | |
| 3413 | Auszahlungen für den Erwerb von Gebäuden und Bauten | | | |
| 3414 | Auszahlungen für den Erwerb von technischen Anlagen, Fahrzeuge und Maschinen | 52.793,94 | 50.400,00 | 2.393,94 |
| 3415 | Auszahlungen für den Erwerb von Amts-, Betriebs- und Geschäftsausstattung | | | |
| 3416 | Auszahlungen für den Erwerb von Kulturgütern | | | |
| 3417 | Auszahlungen für den Erwerb von Beteiligungen | | | |
| 342 | Auszahlungen von gewährten Darlehen sowie gewährten Vorschüssen | 0,00 | 0,00 | 0,00 |
| 3421 | Auszahlung von Darlehen an Träger des öffentlichen Rechts | | | |
| 3422 | Auszahlung von Darlehen an Beteiligungen | | | |
| 3423 | Auszahlung von Darlehen an Unternehmen und Haushalte | | | |
| 3425 | Auszahlungen von Vorschüssen und Anzahlungen | | | |
| 343 | Auszahlungen aus Kapitaltransfers | 0,00 | 0,00 | 0,00 |
| 3431 | Kapitaltransferzahlungen an Träger des öffentlichen Rechts | | | |
| 3432 | Kapitaltransferzahlungen an Beteiligungen | | | |
| 3433 | Kapitaltransferzahlungen an Unternehmen (Finanzunternehmen) | | | |
| 3434 | Kapitaltransferzahlungen an Haushalte und Organisationen ohne Erwerbscharakter | | | |
| 3435 | Kapitaltransferzahlungen an das Ausland | | | |
| 34 | Summe Auszahlungen investive Gebarung | 52.793,94 | 50.400,00 | 2.393,94 |
| SA2 | Saldo (2) Geldfluss aus der Investiven Gebarung (33 – 34) | -39.771,32 | -37.400,00 | -2.371,32 |
| SA3 | Saldo (3) Nettofinanzierungssaldo (Saldo 1 + Saldo 2) | -92.063,66 | -81.300,00 | -10.763,66 |
| 351 | Einzahlungen aus der Aufnahme von Finanzschulden | 30.000,00 | 31.900,00 | -1.900,00 |
| 3511 | Einzahlungen aus empfangenen Darlehen von öffentlichen Körperschaften und Rechtsträgern | | | |
| 3512 | Einzahlungen aus empfangenen Darlehen von Beteiligungen | | | |
| 3513 | Einzahlungen aus empfangenen Darlehen von Unternehmen und privaten Haushalten | | | |
| 3514 | Einzahlungen aus Finanzschulden (Finanzunternehmen) | 30.000,00 | 31.900,00 | -1.900,00 |
| 353 | Einzahlungen infolge eines Kapitaltausch bei derivativen Finanzinstrumenten mit Grundgeschäft | 0,00 | 0,00 | 0,00 |
| 3530 | Einzahlungen infolge eines Kapitaltausch bei derivativen Finanzinstrumenten mit Grundgeschäft | | | |
| 355 | Einzahlungen aus dem Abgang von Finanzinstrumenten | 0,00 | 0,00 | 0,00 |
| 3550 | Einzahlungen aus dem Abgang von Finanzinstrumenten | | | |
| 35 | Summe Einzahlungen aus der Finanzierungstätigkeit | 30.000,00 | 31.900,00 | -1.900,00 |
| 361 | Auszahlungen aus der Tilgung von Finanzschulden | 19.400,00 | 19.400,00 | 0,00 |

Öffentliche Ordnung und Sicherheit (Gruppe 1)

| MVAG | Mittelverwendungs- und aufbringungsgruppen (1. und 2. Ebene) | RA 2023 | VA 2023 | RA - VA |
|------------|--|-------------------|-------------------|-------------------|
| 3611 | Auszahlungen aus empfangenen Darlehen von öffentlichen Körperschaften und Rechtsträgern | | | |
| 3612 | Auszahlungen aus empfangenen Darlehen von Beteiligten | | | |
| 3613 | Auszahlungen aus empfangenen Darlehen von Unternehmen und privaten Haushalten | 19.400,00 | 19.400,00 | |
| 3614 | Auszahlungen aus Finanzschulden | | | |
| 3615 | Auszahlung aus der Rückzahlung von Leasingverbindlichkeiten | | | |
| 363 | Auszahlungen infolge eines Kapitaltausch bei derivativen Finanzinstrumenten mit Grundgeschäft | 0,00 | 0,00 | 0,00 |
| 3630 | Auszahlungen infolge eines Kapitaltausch bei derivativen Finanzinstrumenten mit Grundgeschäft | | | |
| 365 | Auszahlungen für den Erwerb von Finanzinstrumenten | 0,00 | 0,00 | 0,00 |
| 3650 | Auszahlungen für den Erwerb von Finanzinstrumenten | | | |
| 36 | Summe Auszahlungen aus der Finanzierungstätigkeit | 19.400,00 | 19.400,00 | 0,00 |
| SA4 | Saldo (4) Geldfluss aus der Finanzierungstätigkeit (35 – 36) | 10.600,00 | 12.500,00 | -1.900,00 |
| SA5 | Saldo (5) Geldfluss aus der voranschlagswirksamen Gebarung (Saldo 3 + Saldo 4) | -81.463,66 | -68.800,00 | -12.663,66 |

Unterricht, Erziehung, Sport und Wissenschaft (Gruppe 2)

| MVAG | Mittelverwendungs- und aufbringungsgruppen (1. und 2. Ebene) | RA 2023 | VA 2023 | RA - VA |
|------------|--|------------------|------------------|------------------|
| 311 | Einzahlungen aus der operativen Verwaltungstätigkeit | | | |
| 3111 | Einzahlungen aus eigenen Abgaben | 56.647,19 | 43.300,00 | 13.347,19 |
| 3112 | Einzahlungen aus Ertragsanteilen | | | |
| 3113 | Einzahlungen aus Gebühren | | | |
| 3114 | Einzahlungen aus Leistungen | 50.094,79 | 38.400,00 | 11.694,79 |
| 3115 | Einzahlungen aus Besitz und wirtschaftlicher Tätigkeit | | | |
| 3116 | Einzahlungen aus Veräußerung von geringwertigen Wirtschaftsgütern (GWG) und sonstige Einzahlungen | 6.552,40 | 4.900,00 | 1.652,40 |
| 312 | Einzahlungen aus Transfers (ohne Kapitaltransfers) | | | |
| 3121 | Transferzahlungen von Trägern des öffentlichen Rechts | 38.740,82 | 22.000,00 | 16.740,82 |
| 3122 | Transferzahlungen von Beteiligungen | | | |
| 3123 | Transferzahlungen von Unternehmen (inkl. Finanzunternehmen) | | | |
| 3124 | Transferzahlungen von Haushalte und Organisationen ohne Erwerbscharakter | | | |
| 3125 | Transferzahlungen vom Ausland | | | |
| 3126 | Investitions- und Tilgungszuschüsse zwischen Unternehmen und Betrieben der Gebietskörperschaft und der Gebietskörperschaft | | | |
| 313 | Einzahlungen aus Finanzerträgen | | | |
| 3131 | Einzahlungen aus Zinserträgen | 0,00 | 0,00 | 0,00 |
| 3133 | Einzahlungen aus Gewinnentnahmen von marktbestimmten Betrieben | | | |
| 3134 | Sonstige Einzahlungen aus Finanzerträgen | | | |
| 3135 | Einzahlungen aus Dividenden/Gewinnausschüttungen | | | |
| 31 | Summe Einzahlungen operative Gebarung | 95.388,01 | 65.300,00 | 30.088,01 |
| 321 | Auszahlungen aus Personalaufwand | | | |
| 3211 | Auszahlungen für Personalaufwand Bezüge, Nebengebühren, und Mehrleistungsvergütungen) | 200.177,15 | 179.600,00 | 20.577,15 |
| 3212 | Auszahlungen für gesetzliche und freiwillige Sozialaufwendungen | 160.634,90 | 142.000,00 | 18.634,90 |
| 3213 | Auszahlungen aus sonstigem Personalaufwand | 39.542,25 | 37.600,00 | 1.942,25 |
| 322 | Auszahlungen aus Sachaufwand (ohne Transferaufwand) | | | |
| 3221 | Auszahlungen für Verbrauchs- und Verbrauchsgüter, Handelswaren | 51.845,29 | 75.100,00 | -23.254,71 |
| 3222 | Auszahlungen für Verwaltungs- und Betriebsaufwand | 24.779,73 | 26.300,00 | -1.520,27 |
| 3223 | Auszahlungen für Leasing- und Mietaufwand | 16.488,90 | 20.600,00 | -4.111,10 |
| 3224 | Auszahlungen für Instandhaltung | 535,00 | 500,00 | 35,00 |
| 3225 | Sonstige Auszahlungen aus Sachaufwand | 5.287,00 | 10.500,00 | -5.213,00 |
| | | 4.754,66 | 17.200,00 | -12.445,34 |
| 323 | Auszahlungen aus Transfers (ohne Kapitaltransfers) | | | |
| 3231 | Transferzahlungen an Träger des öffentlichen Rechts | 148.712,20 | 146.400,00 | 2.312,20 |
| 3232 | Transferzahlungen an Beteiligungen | 148.612,20 | 146.200,00 | 2.412,20 |
| 3233 | Transferzahlungen an Unternehmen (inkl. Finanzunternehmen) | | | |

Unterricht, Erziehung, Sport und Wissenschaft (Gruppe 2)

| MVAG | Mittelverwendungs- und aufbringungsgruppen (1. und 2. Ebene) | RA 2023 | VA 2023 | RA - VA |
|------------|--|--------------------|--------------------|------------------|
| 3234 | Transferzahlungen an Haushalte und Organisationen ohne Erwerbscharakter | 100,00 | 200,00 | -100,00 |
| 3235 | Transferzahlungen an das Ausland | | | |
| 3236 | Investitions- und Tilgungszuschüsse zwischen Unternehmungen und Betrieben der Gebietskörperschaft und der Gebietskörperschaft | | | |
| 324 | Auszahlungen aus Finanzaufwand | 0,00 | 0,00 | 0,00 |
| 3241 | Auszahlungen für Zinsaufwand, für Finanzierungleasing, für Forderungskauf, für Finanzschulden und derivative Finanzinstrumente | | | |
| 3242 | Auszahlungen für Zinsen aus derivativen Finanzinstrumenten ohne Grundgeschäft | | | |
| 3243 | Auszahlung aus Gewinnentnahmen von marktbestimmten Betrieben | | | |
| 3244 | Sonstige Auszahlungen aus Finanzaufwendungen | | | |
| 32 | Summe Auszahlungen operative Gebarung | 400.734,64 | 401.100,00 | -365,36 |
| SA1 | Saldo (1) Geldfluss aus der Operativen Gebarung (31 – 32) | -305.346,63 | -335.800,00 | 30.453,37 |
| 331 | Einzahlungen aus der Investitionstätigkeit | 0,00 | 0,00 | 0,00 |
| 3311 | Einzahlungen aus der Veräußerung von immateriellem Vermögen | | | |
| 3312 | Einzahlungen aus der Veräußerung von Grundstücken und Grundstückeinrichtungen | | | |
| 3313 | Einzahlungen aus der Veräußerung von Gebäuden und Bauten | | | |
| 3314 | Einzahlungen aus der Veräußerung von technischen Anlagen, Fahrzeuge und Maschinen | | | |
| 3315 | Einzahlungen aus der Veräußerung von Amts-, Betriebs- und Geschäftsausstattung | | | |
| 3316 | Einzahlungen aus der Veräußerung von Kulturgütern | | | |
| 3317 | Einzahlungen aus der Veräußerung von Beteiligungen | | | |
| 332 | Einzahlungen aus der Rückzahlung von Darlehen sowie gewährten Vorschüssen | 0,00 | 0,00 | 0,00 |
| 3321 | Einzahlungen aus Darlehen an Träger des öffentlichen Rechts | | | |
| 3322 | Einzahlungen aus Darlehen an Beteiligungen | | | |
| 3323 | Einzahlungen aus Darlehen an Unternehmen und Haushalte | | | |
| 3325 | Einzahlungen aus Vorschüssen und Anzahlungen | | | |
| 333 | Einzahlungen aus Kapitaltransfers | 0,00 | 0,00 | 0,00 |
| 3331 | Kapitaltransferzahlungen von Trägern des öffentlichen Rechts | | | |
| 3332 | Kapitaltransferzahlungen von Beteiligungen | | | |
| 3333 | Kapitaltransferzahlungen von Unternehmen | | | |
| 3334 | Kapitaltransferzahlungen von Haushalten und Organisationen ohne Erwerbscharakter | | | |
| 3335 | Kapitaltransferzahlungen vom Ausland | | | |
| 33 | Summe Einzahlungen investive Gebarung | 0,00 | 0,00 | 0,00 |
| 341 | Auszahlungen aus der Investitionstätigkeit | 0,00 | 0,00 | 0,00 |
| 3411 | Auszahlungen für den Erwerb von immateriellem Vermögen | | | |

Unterricht, Erziehung, Sport und Wissenschaft (Gruppe 2)

| MVAG | Mittelverwendungs- und aufbringungsgruppen (1. und 2. Ebene) | RA 2023 | VA 2023 | RA - VA |
|------------|--|--------------------|--------------------|------------------|
| 3412 | Auszahlungen für den Erwerb von Grundstücken und Grundstückseinrichtungen | | | |
| 3413 | Auszahlungen für den Erwerb von Gebäuden und Bauten | | | |
| 3414 | Auszahlungen für den Erwerb von technischen Anlagen, Fahrzeuge und Maschinen | | | |
| 3415 | Auszahlungen für den Erwerb von Amts-, Betriebs- und Geschäftsausstattung | | | |
| 3416 | Auszahlungen für den Erwerb von Kulturgütern | | | |
| 3417 | Auszahlungen für den Erwerb von Beteiligungen | | | |
| 342 | Auszahlungen von gewährten Darlehen sowie gewährten Vorschüssen | 0,00 | 0,00 | 0,00 |
| 3421 | Auszahlung von Darlehen an Träger des öffentlichen Rechts | | | |
| 3422 | Auszahlung von Darlehen an Beteiligungen | | | |
| 3423 | Auszahlung von Darlehen an Unternehmen und Haushalte | | | |
| 3425 | Auszahlungen von Vorschüssen und Anzahlungen | | | |
| 343 | Auszahlungen aus Kapitaltransfers | 0,00 | 0,00 | 0,00 |
| 3431 | Kapitaltransferzahlungen an Träger des öffentlichen Rechts | | | |
| 3432 | Kapitaltransferzahlungen an Beteiligungen | | | |
| 3433 | Kapitaltransferzahlungen an Unternehmen (Finanzunternehmen) | | | |
| 3434 | Kapitaltransferzahlungen an Haushalte und Organisationen ohne Erwerbscharakter | | | |
| 3435 | Kapitaltransferzahlungen an das Ausland | | | |
| 34 | Summe Auszahlungen investive Gebarung | 0,00 | 0,00 | 0,00 |
| SA2 | Saldo (2) Geldfluss aus der Investiven Gebarung (33 – 34) | 0,00 | 0,00 | 0,00 |
| SA3 | Saldo (3) Nettofinanzierungssaldo (Saldo 1 + Saldo 2) | -305.346,63 | -335.800,00 | 30.453,37 |
| 351 | Einzahlungen aus der Aufnahme von Finanzschulden | 0,00 | 0,00 | 0,00 |
| 3511 | Einzahlungen aus empfangenen Darlehen von öffentlichen Körperschaften und Rechtsträgern | | | |
| 3512 | Einzahlungen aus empfangenen Darlehen von Beteiligungen | | | |
| 3513 | Einzahlungen aus empfangenen Darlehen von Unternehmen und privaten Haushalten | | | |
| 3514 | Einzahlungen aus Finanzschulden (Finanzunternehmen) | | | |
| 353 | Einzahlungen infolge eines Kapitaltausch bei derivativen Finanzinstrumenten mit Grundgeschäft | 0,00 | 0,00 | 0,00 |
| 3530 | Einzahlungen infolge eines Kapitaltausch bei derivativen Finanzinstrumenten mit Grundgeschäft | | | |
| 355 | Einzahlungen aus dem Abgang von Finanzinstrumenten | 0,00 | 0,00 | 0,00 |
| 3550 | Einzahlungen aus dem Abgang von Finanzinstrumenten | | | |
| 35 | Summe Einzahlungen aus der Finanzierungstätigkeit | 0,00 | 0,00 | 0,00 |
| 361 | Auszahlungen aus der Tilgung von Finanzschulden | 0,00 | 0,00 | 0,00 |

Unterricht, Erziehung, Sport und Wissenschaft (Gruppe 2)

| MVAG | Mittelverwendungs- und aufbringungsgruppen (1. und 2. Ebene) | RA 2023 | VA 2023 | RA - VA |
|------------|--|--------------------|--------------------|------------------|
| 3611 | Auszahlungen aus empfangenen Darlehen von öffentlichen Körperschaften und Rechtsträgern | | | |
| 3612 | Auszahlungen aus empfangenen Darlehen von Beteiligungen | | | |
| 3613 | Auszahlungen aus empfangenen Darlehen von Unternehmen und privaten Haushalten | | | |
| 3614 | Auszahlungen aus Finanzschulden | | | |
| 3615 | Auszahlung aus der Rückzahlung von Leasingverbindlichkeiten | | | |
| 363 | Auszahlungen infolge eines Kapitaltausch bei derivativen Finanzinstrumenten mit Grundgeschäft | 0,00 | 0,00 | 0,00 |
| 3630 | Auszahlungen infolge eines Kapitaltausch bei derivativen Finanzinstrumenten mit Grundgeschäft | | | |
| 365 | Auszahlungen für den Erwerb von Finanzinstrumenten | 0,00 | 0,00 | 0,00 |
| 3650 | Auszahlungen für den Erwerb von Finanzinstrumenten | | | |
| 36 | Summe Auszahlungen aus der Finanzierungstätigkeit | 0,00 | 0,00 | 0,00 |
| SA4 | Saldo (4) Geldfluss aus der Finanzierungstätigkeit (35 – 36) | 0,00 | 0,00 | 0,00 |
| SA5 | Saldo (5) Geldfluss aus der voranschlagswirksamen Gebarung (Saldo 3 + Saldo 4) | -305.346,63 | -335.800,00 | 30.453,37 |

Kunst, Kultur und Kultus (Gruppe 3)

| MVAG | Mittelverwendungs- und aufbringungsgruppen (1. und 2. Ebene) | RA 2023 | VA 2023 | RA - VA |
|------------|--|------------------|------------------|------------------|
| 311 | Einzahlungen aus der operativen Verwaltungstätigkeit | | | |
| 3111 | Einzahlungen aus eigenen Abgaben | 417,50 | 200,00 | 217,50 |
| 3112 | Einzahlungen aus Ertragsanteilen | | | |
| 3113 | Einzahlungen aus Gebühren | | | |
| 3114 | Einzahlungen aus Leistungen | | | |
| 3115 | Einzahlungen aus Besitz und wirtschaftlicher Tätigkeit | | | |
| 3116 | Einzahlungen aus Veräußerung von geringwertigen Wirtschaftsgütern (GWG) und sonstige Einzahlungen | 417,50 | 200,00 | 217,50 |
| 312 | Einzahlungen aus Transfers (ohne Kapitaltransfers) | 0,00 | 0,00 | 0,00 |
| 3121 | Transferzahlungen von Trägern des öffentlichen Rechts | | | |
| 3122 | Transferzahlungen von Beteiligungen | | | |
| 3123 | Transferzahlungen von Unternehmen (inkl. Finanzunternehmen) | | | |
| 3124 | Transferzahlungen von Haushalte und Organisationen ohne Erwerbscharakter | | | |
| 3125 | Transferzahlungen vom Ausland | | | |
| 3126 | Investitions- und Tilgungszuschüsse zwischen Unternehmen und Betrieben der Gebietskörperschaft und der Gebietskörperschaft | | | |
| 313 | Einzahlungen aus Finanzerträgen | 0,00 | 0,00 | 0,00 |
| 3131 | Einzahlungen aus Zinserträgen | | | |
| 3133 | Einzahlungen aus Gewinnentnahmen von marktbestimmten Betrieben | | | |
| 3134 | Sonstige Einzahlungen aus Finanzerträgen | | | |
| 3135 | Einzahlungen aus Dividenden/Gewinnausschüttungen | | | |
| 31 | Summe Einzahlungen operative Gebarung | 417,50 | 200,00 | 217,50 |
| 321 | Auszahlungen aus Personalaufwand | 0,00 | 0,00 | 0,00 |
| 3211 | Auszahlungen für Personalaufwand Bezüge, Nebengebühren, und Mehrleistungsvergütungen) | | | |
| 3212 | Auszahlungen für gesetzliche und freiwillige Sozialaufwendungen | | | |
| 3213 | Auszahlungen aus sonstigem Personalaufwand | | | |
| 322 | Auszahlungen aus Sachaufwand (ohne Transferaufwand) | 3.641,74 | 3.100,00 | 541,74 |
| 3221 | Auszahlungen für Verbrauchs- und Verbrauchsgüter, Handelswaren | 85,89 | 200,00 | -114,11 |
| 3222 | Auszahlungen für Verwaltungs- und Betriebsaufwand | | | |
| 3223 | Auszahlungen für Leasing- und Mietaufwand | | | |
| 3224 | Auszahlungen für Instandhaltung | | | |
| 3225 | Sonstige Auszahlungen aus Sachaufwand | 3.555,85 | 2.900,00 | 655,85 |
| 323 | Auszahlungen aus Transfers (ohne Kapitaltransfers) | 18.301,54 | 20.300,00 | -1.998,46 |
| 3231 | Transferzahlungen an Träger des öffentlichen Rechts | 18.001,54 | 19.900,00 | -1.898,46 |
| 3232 | Transferzahlungen an Beteiligungen | | | |
| 3233 | Transferzahlungen an Unternehmen (inkl. Finanzunternehmen) | | | |

Kunst, Kultur und Kultus (Gruppe 3)

| MVAG | Mittelverwendungs- und aufbringungsgruppen (1. und 2. Ebene) | RA 2023 | VA 2023 | RA - VA |
|------------|--|-------------------|-------------------|------------------|
| 3234 | Transferzahlungen an Haushalte und Organisationen ohne Erwerbscharakter | 300,00 | 400,00 | -100,00 |
| 3235 | Transferzahlungen an das Ausland | | | |
| 3236 | Investitions- und Tilgungszuschüsse zwischen Unternehmungen und Betrieben der Gebietskörperschaft und der Gebietskörperschaft | | | |
| 324 | Auszahlungen aus Finanzaufwand | 0,00 | 0,00 | 0,00 |
| 3241 | Auszahlungen für Zinsaufwand, für Finanzierungleasing, für Forderungskauf, für Finanzschulden und derivative Finanzinstrumente | | | |
| 3242 | Auszahlungen für Zinsen aus derivativen Finanzinstrumenten ohne Grundgeschäft | | | |
| 3243 | Auszahlung aus Gewinnentnahmen von marktbestimmten Betrieben | | | |
| 3244 | Sonstige Auszahlungen aus Finanzaufwendungen | | | |
| 32 | Summe Auszahlungen operative Gebarung | 21.943,28 | 23.400,00 | -1.456,72 |
| SA1 | Saldo (1) Geldfluss aus der Operativen Gebarung (31 – 32) | -21.525,78 | -23.200,00 | 1.674,22 |
| 331 | Einzahlungen aus der Investitionstätigkeit | 0,00 | 0,00 | 0,00 |
| 3311 | Einzahlungen aus der Veräußerung von immateriellem Vermögen | | | |
| 3312 | Einzahlungen aus der Veräußerung von Grundstücken und Grundstückeinrichtungen | | | |
| 3313 | Einzahlungen aus der Veräußerung von Gebäuden und Bauten | | | |
| 3314 | Einzahlungen aus der Veräußerung von technischen Anlagen, Fahrzeuge und Maschinen | | | |
| 3315 | Einzahlungen aus der Veräußerung von Amts-, Betriebs- und Geschäftsausstattung | | | |
| 3316 | Einzahlungen aus der Veräußerung von Kulturgütern | | | |
| 3317 | Einzahlungen aus der Veräußerung von Beteiligungen | | | |
| 332 | Einzahlungen aus der Rückzahlung von Darlehen sowie gewährten Vorschüssen | 0,00 | 0,00 | 0,00 |
| 3321 | Einzahlungen aus Darlehen an Träger des öffentlichen Rechts | | | |
| 3322 | Einzahlungen aus Darlehen an Beteiligungen | | | |
| 3323 | Einzahlungen aus Darlehen an Unternehmen und Haushalte | | | |
| 3325 | Einzahlungen aus Vorschüssen und Anzahlungen | | | |
| 333 | Einzahlungen aus Kapitaltransfers | 0,00 | 0,00 | 0,00 |
| 3331 | Kapitaltransferzahlungen von Trägern des öffentlichen Rechts | | | |
| 3332 | Kapitaltransferzahlungen von Beteiligungen | | | |
| 3333 | Kapitaltransferzahlungen von Unternehmen | | | |
| 3334 | Kapitaltransferzahlungen von Haushalten und Organisationen ohne Erwerbscharakter | | | |
| 3335 | Kapitaltransferzahlungen vom Ausland | | | |
| 33 | Summe Einzahlungen investive Gebarung | 0,00 | 0,00 | 0,00 |
| 341 | Auszahlungen aus der Investitionstätigkeit | 0,00 | 0,00 | 0,00 |
| 3411 | Auszahlungen für den Erwerb von immateriellem Vermögen | | | |

Kunst, Kultur und Kultus (Gruppe 3)

| MVAG | Mittelverwendungs- und aufbringungsgruppen (1. und 2. Ebene) | RA 2023 | VA 2023 | RA - VA |
|------------|--|-------------------|-------------------|-----------------|
| 3412 | Auszahlungen für den Erwerb von Grundstücken und Grundstückseinrichtungen | | | |
| 3413 | Auszahlungen für den Erwerb von Gebäuden und Bauten | | | |
| 3414 | Auszahlungen für den Erwerb von technischen Anlagen, Fahrzeuge und Maschinen | | | |
| 3415 | Auszahlungen für den Erwerb von Amts-, Betriebs- und Geschäftsausstattung | | | |
| 3416 | Auszahlungen für den Erwerb von Kulturgütern | | | |
| 3417 | Auszahlungen für den Erwerb von Beteiligungen | | | |
| 342 | Auszahlungen von gewährten Darlehen sowie gewährten Vorschüssen | 0,00 | 0,00 | 0,00 |
| 3421 | Auszahlung von Darlehen an Träger des öffentlichen Rechts | | | |
| 3422 | Auszahlung von Darlehen an Beteiligungen | | | |
| 3423 | Auszahlung von Darlehen an Unternehmen und Haushalte | | | |
| 3425 | Auszahlungen von Vorschüssen und Anzahlungen | | | |
| 343 | Auszahlungen aus Kapitaltransfers | 0,00 | 0,00 | 0,00 |
| 3431 | Kapitaltransferzahlungen an Träger des öffentlichen Rechts | | | |
| 3432 | Kapitaltransferzahlungen an Beteiligungen | | | |
| 3433 | Kapitaltransferzahlungen an Unternehmen (Finanzunternehmen) | | | |
| 3434 | Kapitaltransferzahlungen an Haushalte und Organisationen ohne Erwerbscharakter | | | |
| 3435 | Kapitaltransferzahlungen an das Ausland | | | |
| 34 | Summe Auszahlungen investive Gebarung | 0,00 | 0,00 | 0,00 |
| SA2 | Saldo (2) Geldfluss aus der Investiven Gebarung (33 – 34) | 0,00 | 0,00 | 0,00 |
| SA3 | Saldo (3) Nettofinanzierungssaldo (Saldo 1 + Saldo 2) | -21.525,78 | -23.200,00 | 1.674,22 |
| 351 | Einzahlungen aus der Aufnahme von Finanzschulden | 0,00 | 0,00 | 0,00 |
| 3511 | Einzahlungen aus empfangenen Darlehen von öffentlichen Körperschaften und Rechtsträgern | | | |
| 3512 | Einzahlungen aus empfangenen Darlehen von Beteiligungen | | | |
| 3513 | Einzahlungen aus empfangenen Darlehen von Unternehmen und privaten Haushalten | | | |
| 3514 | Einzahlungen aus Finanzschulden (Finanzunternehmen) | | | |
| 353 | Einzahlungen infolge eines Kapitaltausch bei derivativen Finanzinstrumenten mit Grundgeschäft | 0,00 | 0,00 | 0,00 |
| 3530 | Einzahlungen infolge eines Kapitaltausch bei derivativen Finanzinstrumenten mit Grundgeschäft | | | |
| 355 | Einzahlungen aus dem Abgang von Finanzinstrumenten | 0,00 | 0,00 | 0,00 |
| 3550 | Einzahlungen aus dem Abgang von Finanzinstrumenten | | | |
| 35 | Summe Einzahlungen aus der Finanzierungstätigkeit | 0,00 | 0,00 | 0,00 |
| 361 | Auszahlungen aus der Tilgung von Finanzschulden | 0,00 | 0,00 | 0,00 |

Kunst, Kultur und Kultus (Gruppe 3)

| MVAG | Mittelverwendungs- und aufbringungsgruppen (1. und 2. Ebene) | RA 2023 | VA 2023 | RA - VA |
|------------|--|-------------------|-------------------|-----------------|
| 3611 | Auszahlungen aus empfangenen Darlehen von öffentlichen Körperschaften und Rechtsträgern | | | |
| 3612 | Auszahlungen aus empfangenen Darlehen von Beteiligungen | | | |
| 3613 | Auszahlungen aus empfangenen Darlehen von Unternehmen und privaten Haushalten | | | |
| 3614 | Auszahlungen aus Finanzschulden | | | |
| 3615 | Auszahlung aus der Rückzahlung von Leasingverbindlichkeiten | | | |
| 363 | Auszahlungen infolge eines Kapitaltausch bei derivativen Finanzinstrumenten mit Grundgeschäft | 0,00 | 0,00 | 0,00 |
| 3630 | Auszahlungen infolge eines Kapitaltausch bei derivativen Finanzinstrumenten mit Grundgeschäft | | | |
| 365 | Auszahlungen für den Erwerb von Finanzinstrumenten | 0,00 | 0,00 | 0,00 |
| 3650 | Auszahlungen für den Erwerb von Finanzinstrumenten | | | |
| 36 | Summe Auszahlungen aus der Finanzierungstätigkeit | 0,00 | 0,00 | 0,00 |
| SA4 | Saldo (4) Geldfluss aus der Finanzierungstätigkeit (35 – 36) | 0,00 | 0,00 | 0,00 |
| SA5 | Saldo (5) Geldfluss aus der voranschlagswirksamen Gebarung (Saldo 3 + Saldo 4) | -21.525,78 | -23.200,00 | 1.674,22 |

Soziale Wohlfahrt und Wohnbauförderung (Gruppe 4)

| MVAG | Mittelverwendungs- und aufbringungsgruppen (1. und 2. Ebene) | RA 2023 | VA 2023 | RA - VA |
|------------|--|-------------------|-------------------|------------------|
| 311 | Einzahlungen aus der operativen Verwaltungstätigkeit | | | |
| 3111 | Einzahlungen aus eigenen Abgaben | 0,00 | 0,00 | 0,00 |
| 3112 | Einzahlungen aus Ertragsanteilen | | | |
| 3113 | Einzahlungen aus Gebühren | | | |
| 3114 | Einzahlungen aus Leistungen | | | |
| 3115 | Einzahlungen aus Besitz und wirtschaftlicher Tätigkeit | | | |
| 3116 | Einzahlungen aus Veräußerung von geringwertigen Wirtschaftsgütern (GWG) und sonstige Einzahlungen | | | |
| 312 | Einzahlungen aus Transfers (ohne Kapitaltransfers) | 0,00 | 0,00 | 0,00 |
| 3121 | Transferzahlungen von Trägern des öffentlichen Rechts | | | |
| 3122 | Transferzahlungen von Beteiligungen | | | |
| 3123 | Transferzahlungen von Unternehmen (inkl. Finanzunternehmen) | | | |
| 3124 | Transferzahlungen von Haushalte und Organisationen ohne Erwerbscharakter | | | |
| 3125 | Transferzahlungen vom Ausland | | | |
| 3126 | Investitions- und Tilgungszuschüsse zwischen Unternehmen und Betrieben der Gebietskörperschaft und der Gebietskörperschaft | | | |
| 313 | Einzahlungen aus Finanzerträgen | 0,00 | 0,00 | 0,00 |
| 3131 | Einzahlungen aus Zinserträgen | | | |
| 3133 | Einzahlungen aus Gewinnentnahmen von marktbestimmten Betrieben | | | |
| 3134 | Sonstige Einzahlungen aus Finanzerträgen | | | |
| 3135 | Einzahlungen aus Dividenden/Gewinnausschüttungen | | | |
| 31 | Summe Einzahlungen operative Gebarung | 0,00 | 0,00 | 0,00 |
| 321 | Auszahlungen aus Personalaufwand | 0,00 | 0,00 | 0,00 |
| 3211 | Auszahlungen für Personalaufwand Bezüge, Nebengebühren, und Mehrleistungsvergütungen) | | | |
| 3212 | Auszahlungen für gesetzliche und freiwillige Sozialaufwendungen | | | |
| 3213 | Auszahlungen aus sonstigem Personalaufwand | | | |
| 322 | Auszahlungen aus Sachaufwand (ohne Transferaufwand) | 200,00 | 600,00 | -400,00 |
| 3221 | Auszahlungen für Verbrauchs- und Verbrauchsgüter, Handelswaren | | | |
| 3222 | Auszahlungen für Verwaltungs- und Betriebsaufwand | | | |
| 3223 | Auszahlungen für Leasing- und Mietaufwand | | | |
| 3224 | Auszahlungen für Instandhaltung | | | |
| 3225 | Sonstige Auszahlungen aus Sachaufwand | 200,00 | 600,00 | -400,00 |
| 323 | Auszahlungen aus Transfers (ohne Kapitaltransfers) | 185.030,89 | 170.700,00 | 14.330,89 |
| 3231 | Transferzahlungen an Träger des öffentlichen Rechts | 178.369,79 | 163.000,00 | 15.369,79 |
| 3232 | Transferzahlungen an Beteiligungen | | | |
| 3233 | Transferzahlungen an Unternehmen (inkl. Finanzunternehmen) | | | |

Soziale Wohlfahrt und Wohnbauförderung (Gruppe 4)

| MVAG | Mittelverwendungs- und aufbringungsgruppen (1. und 2. Ebene) | RA 2023 | VA 2023 | RA - VA |
|------------|--|--------------------|--------------------|-------------------|
| 3234 | Transferzahlungen an Haushalte und Organisationen ohne Erwerbscharakter | 6.661,10 | 7.700,00 | -1.038,90 |
| 3235 | Transferzahlungen an das Ausland | | | |
| 3236 | Investitions- und Tilgungszuschüsse zwischen Unternehmen und Betrieben der Gebietskörperschaft und der Gebietskörperschaft | | | |
| 324 | Auszahlungen aus Finanzaufwand | 0,00 | 0,00 | 0,00 |
| 3241 | Auszahlungen für Zinsaufwand, für Finanzierungleasing, für Forderungskauf, für Finanzschulden und derivative Finanzinstrumente | | | |
| 3242 | Auszahlungen für Zinsen aus derivativen Finanzinstrumenten ohne Grundgeschäft | | | |
| 3243 | Auszahlung aus Gewinnentnahmen von marktbestimmten Betrieben | | | |
| 3244 | Sonstige Auszahlungen aus Finanzaufwendungen | | | |
| 32 | Summe Auszahlungen operative Gebarung | 185.230,89 | 171.300,00 | 13.930,89 |
| SA1 | Saldo (1) Geldfluss aus der Operativen Gebarung (31 – 32) | -185.230,89 | -171.300,00 | -13.930,89 |
| 331 | Einzahlungen aus der Investitionstätigkeit | 0,00 | 0,00 | 0,00 |
| 3311 | Einzahlungen aus der Veräußerung von immateriellem Vermögen | | | |
| 3312 | Einzahlungen aus der Veräußerung von Grundstücken und Grundstückeinrichtungen | | | |
| 3313 | Einzahlungen aus der Veräußerung von Gebäuden und Bauten | | | |
| 3314 | Einzahlungen aus der Veräußerung von technischen Anlagen, Fahrzeuge und Maschinen | | | |
| 3315 | Einzahlungen aus der Veräußerung von Amts-, Betriebs- und Geschäftsausstattung | | | |
| 3316 | Einzahlungen aus der Veräußerung von Kulturgütern | | | |
| 3317 | Einzahlungen aus der Veräußerung von Beteiligungen | | | |
| 332 | Einzahlungen aus der Rückzahlung von Darlehen sowie gewährten Vorschüssen | 0,00 | 0,00 | 0,00 |
| 3321 | Einzahlungen aus Darlehen an Träger des öffentlichen Rechts | | | |
| 3322 | Einzahlungen aus Darlehen an Beteiligungen | | | |
| 3323 | Einzahlungen aus Darlehen an Unternehmen und Haushalte | | | |
| 3325 | Einzahlungen aus Vorschüssen und Anzahlungen | | | |
| 333 | Einzahlungen aus Kapitaltransfers | 0,00 | 0,00 | 0,00 |
| 3331 | Kapitaltransferzahlungen von Trägern des öffentlichen Rechts | | | |
| 3332 | Kapitaltransferzahlungen von Beteiligungen | | | |
| 3333 | Kapitaltransferzahlungen von Unternehmen | | | |
| 3334 | Kapitaltransferzahlungen von Haushalten und Organisationen ohne Erwerbscharakter | | | |
| 3335 | Kapitaltransferzahlungen vom Ausland | | | |
| 33 | Summe Einzahlungen investive Gebarung | 0,00 | 0,00 | 0,00 |
| 341 | Auszahlungen aus der Investitionstätigkeit | 0,00 | 0,00 | 0,00 |
| 3411 | Auszahlungen für den Erwerb von immateriellem Vermögen | | | |

Soziale Wohlfahrt und Wohnbauförderung (Gruppe 4)

| MVAG | Mittelverwendungs- und aufbringungsgruppen (1. und 2. Ebene) | RA 2023 | VA 2023 | RA - VA |
|------------|--|--------------------|--------------------|-------------------|
| 3412 | Auszahlungen für den Erwerb von Grundstücken und Grundstückseinrichtungen | | | |
| 3413 | Auszahlungen für den Erwerb von Gebäuden und Bauten | | | |
| 3414 | Auszahlungen für den Erwerb von technischen Anlagen, Fahrzeuge und Maschinen | | | |
| 3415 | Auszahlungen für den Erwerb von Amts-, Betriebs- und Geschäftsausstattung | | | |
| 3416 | Auszahlungen für den Erwerb von Kulturgütern | | | |
| 3417 | Auszahlungen für den Erwerb von Beteiligungen | | | |
| 342 | Auszahlungen von gewährten Darlehen sowie gewährten Vorschüssen | 0,00 | 0,00 | 0,00 |
| 3421 | Auszahlung von Darlehen an Träger des öffentlichen Rechts | | | |
| 3422 | Auszahlung von Darlehen an Beteiligungen | | | |
| 3423 | Auszahlung von Darlehen an Unternehmen und Haushalte | | | |
| 3425 | Auszahlungen von Vorschüssen und Anzahlungen | | | |
| 343 | Auszahlungen aus Kapitaltransfers | 0,00 | 0,00 | 0,00 |
| 3431 | Kapitaltransferzahlungen an Träger des öffentlichen Rechts | | | |
| 3432 | Kapitaltransferzahlungen an Beteiligungen | | | |
| 3433 | Kapitaltransferzahlungen an Unternehmen (Finanzunternehmen) | | | |
| 3434 | Kapitaltransferzahlungen an Haushalte und Organisationen ohne Erwerbscharakter | | | |
| 3435 | Kapitaltransferzahlungen an das Ausland | | | |
| 34 | Summe Auszahlungen investive Gebarung | 0,00 | 0,00 | 0,00 |
| SA2 | Saldo (2) Geldfluss aus der Investiven Gebarung (33 – 34) | 0,00 | 0,00 | 0,00 |
| SA3 | Saldo (3) Nettofinanzierungssaldo (Saldo 1 + Saldo 2) | -185.230,89 | -171.300,00 | -13.930,89 |
| 351 | Einzahlungen aus der Aufnahme von Finanzschulden | 0,00 | 0,00 | 0,00 |
| 3511 | Einzahlungen aus empfangenen Darlehen von öffentlichen Körperschaften und Rechtsträgern | | | |
| 3512 | Einzahlungen aus empfangenen Darlehen von Beteiligungen | | | |
| 3513 | Einzahlungen aus empfangenen Darlehen von Unternehmen und privaten Haushalten | | | |
| 3514 | Einzahlungen aus Finanzschulden (Finanzunternehmen) | | | |
| 353 | Einzahlungen infolge eines Kapitaltausch bei derivativen Finanzinstrumenten mit Grundgeschäft | 0,00 | 0,00 | 0,00 |
| 3530 | Einzahlungen infolge eines Kapitaltausch bei derivativen Finanzinstrumenten mit Grundgeschäft | | | |
| 355 | Einzahlungen aus dem Abgang von Finanzinstrumenten | 0,00 | 0,00 | 0,00 |
| 3550 | Einzahlungen aus dem Abgang von Finanzinstrumenten | | | |
| 35 | Summe Einzahlungen aus der Finanzierungstätigkeit | 0,00 | 0,00 | 0,00 |
| 361 | Auszahlungen aus der Tilgung von Finanzschulden | 0,00 | 0,00 | 0,00 |

Soziale Wohlfahrt und Wohnbauförderung (Gruppe 4)

| MVAG | Mittelverwendungs- und aufbringungsgruppen (1. und 2. Ebene) | RA 2023 | VA 2023 | RA - VA |
|------------|--|--------------------|--------------------|-------------------|
| 3611 | Auszahlungen aus empfangenen Darlehen von öffentlichen Körperschaften und Rechtsträgern | | | |
| 3612 | Auszahlungen aus empfangenen Darlehen von Beteiligungen | | | |
| 3613 | Auszahlungen aus empfangenen Darlehen von Unternehmen und privaten Haushalten | | | |
| 3614 | Auszahlungen aus Finanzschulden | | | |
| 3615 | Auszahlung aus der Rückzahlung von Leasingverbindlichkeiten | | | |
| 363 | Auszahlungen infolge eines Kapitaltausch bei derivativen Finanzinstrumenten mit Grundgeschäft | 0,00 | 0,00 | 0,00 |
| 3630 | Auszahlungen infolge eines Kapitaltausch bei derivativen Finanzinstrumenten mit Grundgeschäft | | | |
| 365 | Auszahlungen für den Erwerb von Finanzinstrumenten | 0,00 | 0,00 | 0,00 |
| 3650 | Auszahlungen für den Erwerb von Finanzinstrumenten | | | |
| 36 | Summe Auszahlungen aus der Finanzierungstätigkeit | 0,00 | 0,00 | 0,00 |
| SA4 | Saldo (4) Geldfluss aus der Finanzierungstätigkeit (35 – 36) | 0,00 | 0,00 | 0,00 |
| SA5 | Saldo (5) Geldfluss aus der voranschlagswirksamen Gebarung (Saldo 3 + Saldo 4) | -185.230,89 | -171.300,00 | -13.930,89 |

Gesundheit (Gruppe 5)

| MVAG | Mittelverwendungs- und aufbringungsgruppen (1. und 2. Ebene) | RA 2023 | VA 2023 | RA - VA |
|------------|--|-------------------|-------------------|------------------|
| 311 | Einzahlungen aus der operativen Verwaltungstätigkeit | | | |
| 3111 | Einzahlungen aus eigenen Abgaben | 0,00 | 100,00 | -100,00 |
| 3112 | Einzahlungen aus Ertragsanteilen | | | |
| 3113 | Einzahlungen aus Gebühren | | | |
| 3114 | Einzahlungen aus Leistungen | | 100,00 | -100,00 |
| 3115 | Einzahlungen aus Besitz und wirtschaftlicher Tätigkeit | | | |
| 3116 | Einzahlungen aus Veräußerung von geringwertigen Wirtschaftsgütern (GWG) und sonstige Einzahlungen | | | |
| 312 | Einzahlungen aus Transfers (ohne Kapitaltransfers) | 0,00 | 1.200,00 | -1.200,00 |
| 3121 | Transferzahlungen von Trägern des öffentlichen Rechts | | 1.200,00 | -1.200,00 |
| 3122 | Transferzahlungen von Beteiligungen | | | |
| 3123 | Transferzahlungen von Unternehmen (inkl. Finanzunternehmen) | | | |
| 3124 | Transferzahlungen von Haushalte und Organisationen ohne Erwerbscharakter | | | |
| 3125 | Transferzahlungen vom Ausland | | | |
| 3126 | Investitions- und Tilgungszuschüsse zwischen Unternehmen und Betrieben der Gebietskörperschaft und der Gebietskörperschaft | | | |
| 313 | Einzahlungen aus Finanzerträgen | 0,00 | 0,00 | 0,00 |
| 3131 | Einzahlungen aus Zinserträgen | | | |
| 3133 | Einzahlungen aus Gewinnentnahmen von marktbestimmten Betrieben | | | |
| 3134 | Sonstige Einzahlungen aus Finanzerträgen | | | |
| 3135 | Einzahlungen aus Dividenden/Gewinnausschüttungen | | | |
| 31 | Summe Einzahlungen operative Gebarung | 0,00 | 1.300,00 | -1.300,00 |
| 321 | Auszahlungen aus Personalaufwand | 0,00 | 0,00 | 0,00 |
| 3211 | Auszahlungen für Personalaufwand Bezüge, Nebengebühren, und Mehrleistungsvergütungen) | | | |
| 3212 | Auszahlungen für gesetzliche und freiwillige Sozialaufwendungen | | | |
| 3213 | Auszahlungen aus sonstigem Personalaufwand | | | |
| 322 | Auszahlungen aus Sachaufwand (ohne Transferaufwand) | 21.180,76 | 18.100,00 | 3.080,76 |
| 3221 | Auszahlungen für Verbrauchs- und Verbrauchsgüter, Handelswaren | | 500,00 | -500,00 |
| 3222 | Auszahlungen für Verwaltungs- und Betriebsaufwand | | | |
| 3223 | Auszahlungen für Leasing- und Mietaufwand | | | |
| 3224 | Auszahlungen für Instandhaltung | 12.762,47 | 16.000,00 | -3.237,53 |
| 3225 | Sonstige Auszahlungen aus Sachaufwand | 8.418,29 | 1.600,00 | 6.818,29 |
| 323 | Auszahlungen aus Transfers (ohne Kapitaltransfers) | 270.649,13 | 272.700,00 | -2.050,87 |
| 3231 | Transferzahlungen an Träger des öffentlichen Rechts | 270.649,13 | 272.700,00 | -2.050,87 |
| 3232 | Transferzahlungen an Beteiligungen | | | |
| 3233 | Transferzahlungen an Unternehmen (inkl. Finanzunternehmen) | | | |

Gesundheit (Gruppe 5)

| MVAG | Mittelverwendungs- und aufbringungsgruppen (1. und 2. Ebene) | RA 2023 | VA 2023 | RA - VA |
|------------|--|--------------------|--------------------|------------------|
| 3234 | Transferzahlungen an Haushalte und Organisationen ohne Erwerbscharakter | | | |
| 3235 | Transferzahlungen an das Ausland | | | |
| 3236 | Investitions- und Tilgungszuschüsse zwischen Unternehmen und Betrieben der Gebietskörperschaft und der Gebietskörperschaft | | | |
| 324 | Auszahlungen aus Finanzaufwand | 0,00 | 0,00 | 0,00 |
| 3241 | Auszahlungen für Zinsaufwand, für Finanzierungleasing, für Forderungskauf, für Finanzschulden und derivative Finanzinstrumente | | | |
| 3242 | Auszahlungen für Zinsen aus derivativen Finanzinstrumenten ohne Grundgeschäft | | | |
| 3243 | Auszahlung aus Gewinnentnahmen von marktbestimmten Betrieben | | | |
| 3244 | Sonstige Auszahlungen aus Finanzaufwendungen | | | |
| 32 | Summe Auszahlungen operative Gebarung | 291.829,89 | 290.800,00 | 1.029,89 |
| SA1 | Saldo (1) Geldfluss aus der Operativen Gebarung (31 – 32) | -291.829,89 | -289.500,00 | -2.329,89 |
| 331 | Einzahlungen aus der Investitionstätigkeit | 0,00 | 0,00 | 0,00 |
| 3311 | Einzahlungen aus der Veräußerung von immateriellem Vermögen | | | |
| 3312 | Einzahlungen aus der Veräußerung von Grundstücken und Grundstückeinrichtungen | | | |
| 3313 | Einzahlungen aus der Veräußerung von Gebäuden und Bauten | | | |
| 3314 | Einzahlungen aus der Veräußerung von technischen Anlagen, Fahrzeuge und Maschinen | | | |
| 3315 | Einzahlungen aus der Veräußerung von Amts-, Betriebs- und Geschäftsausstattung | | | |
| 3316 | Einzahlungen aus der Veräußerung von Kulturgütern | | | |
| 3317 | Einzahlungen aus der Veräußerung von Beteiligungen | | | |
| 332 | Einzahlungen aus der Rückzahlung von Darlehen sowie gewährten Vorschüssen | 0,00 | 0,00 | 0,00 |
| 3321 | Einzahlungen aus Darlehen an Träger des öffentlichen Rechts | | | |
| 3322 | Einzahlungen aus Darlehen an Beteiligungen | | | |
| 3323 | Einzahlungen aus Darlehen an Unternehmen und Haushalte | | | |
| 3325 | Einzahlungen aus Vorschüssen und Anzahlungen | | | |
| 333 | Einzahlungen aus Kapitaltransfers | 0,00 | 0,00 | 0,00 |
| 3331 | Kapitaltransferzahlungen von Trägern des öffentlichen Rechts | | | |
| 3332 | Kapitaltransferzahlungen von Beteiligungen | | | |
| 3333 | Kapitaltransferzahlungen von Unternehmen | | | |
| 3334 | Kapitaltransferzahlungen von Haushalten und Organisationen ohne Erwerbscharakter | | | |
| 3335 | Kapitaltransferzahlungen vom Ausland | | | |
| 33 | Summe Einzahlungen investive Gebarung | 0,00 | 0,00 | 0,00 |
| 341 | Auszahlungen aus der Investitionstätigkeit | 0,00 | 0,00 | 0,00 |
| 3411 | Auszahlungen für den Erwerb von immateriellem Vermögen | | | |

Gesundheit (Gruppe 5)

| MVAG | Mittelverwendungs- und aufbringungsgruppen (1. und 2. Ebene) | RA 2023 | VA 2023 | RA - VA |
|------------|--|--------------------|--------------------|------------------|
| 3412 | Auszahlungen für den Erwerb von Grundstücken und Grundstückseinrichtungen | | | |
| 3413 | Auszahlungen für den Erwerb von Gebäuden und Bauten | | | |
| 3414 | Auszahlungen für den Erwerb von technischen Anlagen, Fahrzeuge und Maschinen | | | |
| 3415 | Auszahlungen für den Erwerb von Amts-, Betriebs- und Geschäftsausstattung | | | |
| 3416 | Auszahlungen für den Erwerb von Kulturgütern | | | |
| 3417 | Auszahlungen für den Erwerb von Beteiligungen | | | |
| 342 | Auszahlungen von gewährten Darlehen sowie gewährten Vorschüssen | 0,00 | 0,00 | 0,00 |
| 3421 | Auszahlung von Darlehen an Träger des öffentlichen Rechts | | | |
| 3422 | Auszahlung von Darlehen an Beteiligungen | | | |
| 3423 | Auszahlung von Darlehen an Unternehmen und Haushalte | | | |
| 3425 | Auszahlungen von Vorschüssen und Anzahlungen | | | |
| 343 | Auszahlungen aus Kapitaltransfers | 0,00 | 0,00 | 0,00 |
| 3431 | Kapitaltransferzahlungen an Träger des öffentlichen Rechts | | | |
| 3432 | Kapitaltransferzahlungen an Beteiligungen | | | |
| 3433 | Kapitaltransferzahlungen an Unternehmen (Finanzunternehmen) | | | |
| 3434 | Kapitaltransferzahlungen an Haushalte und Organisationen ohne Erwerbscharakter | | | |
| 3435 | Kapitaltransferzahlungen an das Ausland | | | |
| 34 | Summe Auszahlungen investive Gebarung | 0,00 | 0,00 | 0,00 |
| SA2 | Saldo (2) Geldfluss aus der Investiven Gebarung (33 – 34) | 0,00 | 0,00 | 0,00 |
| SA3 | Saldo (3) Nettofinanzierungssaldo (Saldo 1 + Saldo 2) | -291.829,89 | -289.500,00 | -2.329,89 |
| 351 | Einzahlungen aus der Aufnahme von Finanzschulden | 0,00 | 0,00 | 0,00 |
| 3511 | Einzahlungen aus empfangenen Darlehen von öffentlichen Körperschaften und Rechtsträgern | | | |
| 3512 | Einzahlungen aus empfangenen Darlehen von Beteiligungen | | | |
| 3513 | Einzahlungen aus empfangenen Darlehen von Unternehmen und privaten Haushalten | | | |
| 3514 | Einzahlungen aus Finanzschulden (Finanzunternehmen) | | | |
| 353 | Einzahlungen infolge eines Kapitaltausch bei derivativen Finanzinstrumenten mit Grundgeschäft | 0,00 | 0,00 | 0,00 |
| 3530 | Einzahlungen infolge eines Kapitaltausch bei derivativen Finanzinstrumenten mit Grundgeschäft | | | |
| 355 | Einzahlungen aus dem Abgang von Finanzinstrumenten | 0,00 | 0,00 | 0,00 |
| 3550 | Einzahlungen aus dem Abgang von Finanzinstrumenten | | | |
| 35 | Summe Einzahlungen aus der Finanzierungstätigkeit | 0,00 | 0,00 | 0,00 |
| 361 | Auszahlungen aus der Tilgung von Finanzschulden | 0,00 | 0,00 | 0,00 |

Gesundheit (Gruppe 5)

| MOVAG | Mittelverwendungs- und aufbringungsgruppen (1. und 2. Ebene) | RA 2023 | VA 2023 | RA - VA |
|------------|--|--------------------|--------------------|------------------|
| 3611 | Auszahlungen aus empfangenen Darlehen von öffentlichen Körperschaften und Rechtsträgern | | | |
| 3612 | Auszahlungen aus empfangenen Darlehen von Beteiligungen | | | |
| 3613 | Auszahlungen aus empfangenen Darlehen von Unternehmen und privaten Haushalten | | | |
| 3614 | Auszahlungen aus Finanzschulden | | | |
| 3615 | Auszahlung aus der Rückzahlung von Leasingverbindlichkeiten | | | |
| 363 | Auszahlungen infolge eines Kapitaltausch bei derivativen Finanzinstrumenten mit Grundgeschäft | 0,00 | 0,00 | 0,00 |
| 3630 | Auszahlungen infolge eines Kapitaltausch bei derivativen Finanzinstrumenten mit Grundgeschäft | | | |
| 365 | Auszahlungen für den Erwerb von Finanzinstrumenten | 0,00 | 0,00 | 0,00 |
| 3650 | Auszahlungen für den Erwerb von Finanzinstrumenten | | | |
| 36 | Summe Auszahlungen aus der Finanzierungstätigkeit | 0,00 | 0,00 | 0,00 |
| SA4 | Saldo (4) Geldfluss aus der Finanzierungstätigkeit (35 – 36) | 0,00 | 0,00 | 0,00 |
| SA5 | Saldo (5) Geldfluss aus der voranschlagswirksamen Gebarung (Saldo 3 + Saldo 4) | -291.829,89 | -289.500,00 | -2.329,89 |

Straßen- und Wasserbau, Verkehr (Gruppe 6)

| MVAG | Mittelverwendungs- und aufbringungsgruppen (1. und 2. Ebene) | RA 2023 | VA 2023 | RA - VA |
|------------|--|------------------|------------------|------------------|
| 311 | Einzahlungen aus der operativen Verwaltungstätigkeit | 230,00 | 0,00 | 230,00 |
| 3111 | Einzahlungen aus eigenen Abgaben | | | |
| 3112 | Einzahlungen aus Ertragsanteilen | | | |
| 3113 | Einzahlungen aus Gebühren | | | |
| 3114 | Einzahlungen aus Leistungen | | | |
| 3115 | Einzahlungen aus Besitz und wirtschaftlicher Tätigkeit | | | |
| 3116 | Einzahlungen aus Veräußerung von geringwertigen Wirtschaftsgütern (GWG) und sonstige Einzahlungen | 230,00 | | 230,00 |
| 312 | Einzahlungen aus Transfers (ohne Kapitaltransfers) | 4.361,69 | 5.700,00 | -1.338,31 |
| 3121 | Transferzahlungen von Trägern des öffentlichen Rechts | 4.361,69 | 5.200,00 | -838,31 |
| 3122 | Transferzahlungen von Beteiligungen | | | |
| 3123 | Transferzahlungen von Unternehmen (inkl. Finanzunternehmen) | | 500,00 | -500,00 |
| 3124 | Transferzahlungen von Haushalte und Organisationen ohne Erwerbscharakter | | | |
| 3125 | Transferzahlungen vom Ausland | | | |
| 3126 | Investitions- und Tilgungszuschüsse zwischen Unternehmen und Betrieben der Gebietskörperschaft und der Gebietskörperschaft | | | |
| 313 | Einzahlungen aus Finanzerträgen | 0,00 | 0,00 | 0,00 |
| 3131 | Einzahlungen aus Zinserträgen | | | |
| 3133 | Einzahlungen aus Gewinnentnahmen von marktbestimmten Betrieben | | | |
| 3134 | Sonstige Einzahlungen aus Finanzerträgen | | | |
| 3135 | Einzahlungen aus Dividenden/Gewinnausschüttungen | | | |
| 31 | Summe Einzahlungen operative Gebarung | 4.591,69 | 5.700,00 | -1.108,31 |
| 321 | Auszahlungen aus Personalaufwand | 32.170,58 | 32.400,00 | -229,42 |
| 3211 | Auszahlungen für Personalaufwand Bezüge, Nebengebühren, und Mehrleistungsvergütungen) | 25.763,06 | 25.800,00 | -36,94 |
| 3212 | Auszahlungen für gesetzliche und freiwillige Sozialaufwendungen | 6.407,52 | 6.600,00 | -192,48 |
| 3213 | Auszahlungen aus sonstigem Personalaufwand | | | |
| 322 | Auszahlungen aus Sachaufwand (ohne Transferaufwand) | 36.277,80 | 18.800,00 | 17.477,80 |
| 3221 | Auszahlungen für Verbrauchs- und Verbrauchsgüter, Handelswaren | 1.881,44 | 3.000,00 | -1.118,56 |
| 3222 | Auszahlungen für Verwaltungs- und Betriebsaufwand | 296,16 | 800,00 | -503,84 |
| 3223 | Auszahlungen für Leasing- und Mietaufwand | | | |
| 3224 | Auszahlungen für Instandhaltung | | | |
| 3225 | Sonstige Auszahlungen aus Sachaufwand | 34.100,20 | 15.000,00 | 19.100,20 |
| 323 | Auszahlungen aus Transfers (ohne Kapitaltransfers) | 0,00 | 0,00 | 0,00 |
| 3231 | Transferzahlungen an Träger des öffentlichen Rechts | | | |
| 3232 | Transferzahlungen an Beteiligungen | | | |
| 3233 | Transferzahlungen an Unternehmen (inkl. Finanzunternehmen) | | | |

Straßen- und Wasserbau, Verkehr (Gruppe 6)

| MVAG | Mittelverwendungs- und aufbringungsgruppen (1. und 2. Ebene) | RA 2023 | VA 2023 | RA - VA |
|------------|--|-------------------|-------------------|-------------------|
| 3234 | Transferzahlungen an Haushalte und Organisationen ohne Erwerbscharakter | | | |
| 3235 | Transferzahlungen an das Ausland | | | |
| 3236 | Investitions- und Tilgungszuschüsse zwischen Unternehmen und Betrieben der Gebietskörperschaft und der Gebietskörperschaft | | | |
| 324 | Auszahlungen aus Finanzaufwand | 5.870,26 | 5.500,00 | 370,26 |
| 3241 | Auszahlungen für Zinsaufwand, für Finanzierungleasing, für Forderungskauf, für Finanzschulden und derivative Finanzinstrumente | 5.870,26 | 5.500,00 | 370,26 |
| 3242 | Auszahlungen für Zinsen aus derivativen Finanzinstrumenten ohne Grundgeschäft | | | |
| 3243 | Auszahlung aus Gewinnentnahmen von marktbestimmten Betrieben | | | |
| 3244 | Sonstige Auszahlungen aus Finanzaufwendungen | | | |
| 32 | Summe Auszahlungen operative Gebarung | 74.318,64 | 56.700,00 | 17.618,64 |
| SA1 | Saldo (1) Geldfluss aus der Operativen Gebarung (31 – 32) | -69.726,95 | -51.000,00 | -18.726,95 |
| 331 | Einzahlungen aus der Investitionstätigkeit | 0,00 | 0,00 | 0,00 |
| 3311 | Einzahlungen aus der Veräußerung von immateriellem Vermögen | | | |
| 3312 | Einzahlungen aus der Veräußerung von Grundstücken und Grundstückeinrichtungen | | | |
| 3313 | Einzahlungen aus der Veräußerung von Gebäuden und Bauten | | | |
| 3314 | Einzahlungen aus der Veräußerung von technischen Anlagen, Fahrzeuge und Maschinen | | | |
| 3315 | Einzahlungen aus der Veräußerung von Amts-, Betriebs- und Geschäftsausstattung | | | |
| 3316 | Einzahlungen aus der Veräußerung von Kulturgütern | | | |
| 3317 | Einzahlungen aus der Veräußerung von Beteiligungen | | | |
| 332 | Einzahlungen aus der Rückzahlung von Darlehen sowie gewährten Vorschüssen | 0,00 | 0,00 | 0,00 |
| 3321 | Einzahlungen aus Darlehen an Träger des öffentlichen Rechts | | | |
| 3322 | Einzahlungen aus Darlehen an Beteiligungen | | | |
| 3323 | Einzahlungen aus Darlehen an Unternehmen und Haushalte | | | |
| 3325 | Einzahlungen aus Vorschüssen und Anzahlungen | | | |
| 333 | Einzahlungen aus Kapitaltransfers | 0,00 | 40.000,00 | -40.000,00 |
| 3331 | Kapitaltransferzahlungen von Trägern des öffentlichen Rechts | | | |
| 3332 | Kapitaltransferzahlungen von Beteiligungen | | | |
| 3333 | Kapitaltransferzahlungen von Unternehmen | | | |
| 3334 | Kapitaltransferzahlungen von Haushalten und Organisationen ohne Erwerbscharakter | | 40.000,00 | -40.000,00 |
| 3335 | Kapitaltransferzahlungen vom Ausland | | | |
| 33 | Summe Einzahlungen investive Gebarung | 0,00 | 40.000,00 | -40.000,00 |
| 341 | Auszahlungen aus der Investitionstätigkeit | 91.015,25 | 40.000,00 | 51.015,25 |
| 3411 | Auszahlungen für den Erwerb von immateriellem Vermögen | | | |

Straßen- und Wasserbau, Verkehr (Gruppe 6)

| MVAG | Mittelverwendungs- und aufbringungsgruppen (1. und 2. Ebene) | RA 2023 | VA 2023 | RA - VA |
|------------|--|--------------------|-------------------|--------------------|
| 3412 | Auszahlungen für den Erwerb von Grundstücken und Grundstückseinrichtungen | 91.015,25 | 40.000,00 | 51.015,25 |
| 3413 | Auszahlungen für den Erwerb von Gebäuden und Bauten | | | |
| 3414 | Auszahlungen für den Erwerb von technischen Anlagen, Fahrzeuge und Maschinen | | | |
| 3415 | Auszahlungen für den Erwerb von Amts-, Betriebs- und Geschäftsausstattung | | | |
| 3416 | Auszahlungen für den Erwerb von Kulturgütern | | | |
| 3417 | Auszahlungen für den Erwerb von Beteiligungen | | | |
| 342 | Auszahlungen von gewährten Darlehen sowie gewährten Vorschüssen | 0,00 | 0,00 | 0,00 |
| 3421 | Auszahlung von Darlehen an Träger des öffentlichen Rechts | | | |
| 3422 | Auszahlung von Darlehen an Beteiligungen | | | |
| 3423 | Auszahlung von Darlehen an Unternehmen und Haushalte | | | |
| 3425 | Auszahlungen von Vorschüssen und Anzahlungen | | | |
| 343 | Auszahlungen aus Kapitaltransfers | 0,00 | 0,00 | 0,00 |
| 3431 | Kapitaltransferzahlungen an Träger des öffentlichen Rechts | | | |
| 3432 | Kapitaltransferzahlungen an Beteiligungen | | | |
| 3433 | Kapitaltransferzahlungen an Unternehmen (Finanzunternehmen) | | | |
| 3434 | Kapitaltransferzahlungen an Haushalte und Organisationen ohne Erwerbscharakter | | | |
| 3435 | Kapitaltransferzahlungen an das Ausland | | | |
| 34 | Summe Auszahlungen investive Gebarung | 91.015,25 | 40.000,00 | 51.015,25 |
| SA2 | Saldo (2) Geldfluss aus der Investiven Gebarung (33 – 34) | -91.015,25 | 0,00 | -91.015,25 |
| SA3 | Saldo (3) Nettofinanzierungssaldo (Saldo 1 + Saldo 2) | -160.742,20 | -51.000,00 | -109.742,20 |
| 351 | Einzahlungen aus der Aufnahme von Finanzschulden | 0,00 | 0,00 | 0,00 |
| 3511 | Einzahlungen aus empfangenen Darlehen von öffentlichen Körperschaften und Rechtsträgern | | | |
| 3512 | Einzahlungen aus empfangenen Darlehen von Beteiligungen | | | |
| 3513 | Einzahlungen aus empfangenen Darlehen von Unternehmen und privaten Haushalten | | | |
| 3514 | Einzahlungen aus Finanzschulden (Finanzunternehmen) | | | |
| 353 | Einzahlungen infolge eines Kapitaltausch bei derivativen Finanzinstrumenten mit Grundgeschäft | 0,00 | 0,00 | 0,00 |
| 3530 | Einzahlungen infolge eines Kapitaltausch bei derivativen Finanzinstrumenten mit Grundgeschäft | | | |
| 355 | Einzahlungen aus dem Abgang von Finanzinstrumenten | 0,00 | 0,00 | 0,00 |
| 3550 | Einzahlungen aus dem Abgang von Finanzinstrumenten | | | |
| 35 | Summe Einzahlungen aus der Finanzierungstätigkeit | 0,00 | 0,00 | 0,00 |
| 361 | Auszahlungen aus der Tilgung von Finanzschulden | 25.520,40 | 26.300,00 | -779,60 |

Straßen- und Wasserbau, Verkehr (Gruppe 6)

| MVAG | Mittelverwendungs- und aufbringungsgruppen (1. und 2. Ebene) | RA 2023 | VA 2023 | RA - VA |
|------------|--|--------------------|-------------------|--------------------|
| 3611 | Auszahlungen aus empfangenen Darlehen von öffentlichen Körperschaften und Rechtsträgern | | | |
| 3612 | Auszahlungen aus empfangenen Darlehen von Beteiligungen | | | |
| 3613 | Auszahlungen aus empfangenen Darlehen von Unternehmen und privaten Haushalten | 25.520,40 | 26.300,00 | -779,60 |
| 3614 | Auszahlungen aus Finanzschulden | | | |
| 3615 | Auszahlung aus der Rückzahlung von Leasingverbindlichkeiten | | | |
| 363 | Auszahlungen infolge eines Kapitaltausch bei derivativen Finanzinstrumenten mit Grundgeschäft | 0,00 | 0,00 | 0,00 |
| 3630 | Auszahlungen infolge eines Kapitaltausch bei derivativen Finanzinstrumenten mit Grundgeschäft | | | |
| 365 | Auszahlungen für den Erwerb von Finanzinstrumenten | 0,00 | 0,00 | 0,00 |
| 3650 | Auszahlungen für den Erwerb von Finanzinstrumenten | | | |
| 36 | Summe Auszahlungen aus der Finanzierungstätigkeit | 25.520,40 | 26.300,00 | -779,60 |
| SA4 | Saldo (4) Geldfluss aus der Finanzierungstätigkeit (35 – 36) | -25.520,40 | -26.300,00 | 779,60 |
| SA5 | Saldo (5) Geldfluss aus der voranschlagswirksamen Gebarung (Saldo 3 + Saldo 4) | -186.262,60 | -77.300,00 | -108.962,60 |

Wirtschaftsförderung (Gruppe 7)

| MVAG | Mittelverwendungs- und aufbringungsgruppen (1. und 2. Ebene) | RA 2023 | VA 2023 | RA - VA |
|------------|--|------------------|------------------|----------------|
| 311 | Einzahlungen aus der operativen Verwaltungstätigkeit | 5.930,40 | 5.000,00 | 930,40 |
| 3111 | Einzahlungen aus eigenen Abgaben | | | |
| 3112 | Einzahlungen aus Ertragsanteilen | | | |
| 3113 | Einzahlungen aus Gebühren | | | |
| 3114 | Einzahlungen aus Leistungen | 1.118,60 | | 1.118,60 |
| 3115 | Einzahlungen aus Besitz und wirtschaftlicher Tätigkeit | | | |
| 3116 | Einzahlungen aus Veräußerung von geringwertigen Wirtschaftsgütern (GWG) und sonstige Einzahlungen | 4.811,80 | 5.000,00 | -188,20 |
| 312 | Einzahlungen aus Transfers (ohne Kapitaltransfers) | 2.500,00 | 2.500,00 | 0,00 |
| 3121 | Transferzahlungen von Trägern des öffentlichen Rechts | 2.500,00 | 2.500,00 | |
| 3122 | Transferzahlungen von Beteiligungen | | | |
| 3123 | Transferzahlungen von Unternehmen (inkl. Finanzunternehmen) | | | |
| 3124 | Transferzahlungen von Haushalte und Organisationen ohne Erwerbscharakter | | | |
| 3125 | Transferzahlungen vom Ausland | | | |
| 3126 | Investitions- und Tilgungszuschüsse zwischen Unternehmen und Betrieben der Gebietskörperschaft und der Gebietskörperschaft | | | |
| 313 | Einzahlungen aus Finanzerträgen | 0,00 | 0,00 | 0,00 |
| 3131 | Einzahlungen aus Zinserträgen | | | |
| 3133 | Einzahlungen aus Gewinnentnahmen von marktbestimmten Betrieben | | | |
| 3134 | Sonstige Einzahlungen aus Finanzerträgen | | | |
| 3135 | Einzahlungen aus Dividenden/Gewinnausschüttungen | | | |
| 31 | Summe Einzahlungen operative Gebarung | 8.430,40 | 7.500,00 | 930,40 |
| 321 | Auszahlungen aus Personalaufwand | 0,00 | 0,00 | 0,00 |
| 3211 | Auszahlungen für Personalaufwand Bezüge, Nebengebühren, und Mehrleistungsvergütungen) | | | |
| 3212 | Auszahlungen für gesetzliche und freiwillige Sozialaufwendungen | | | |
| 3213 | Auszahlungen aus sonstigem Personalaufwand | | | |
| 322 | Auszahlungen aus Sachaufwand (ohne Transferaufwand) | 21.428,65 | 21.500,00 | -71,35 |
| 3221 | Auszahlungen für Verbrauchs- und Verbrauchsgüter, Handelswaren | 630,00 | | 630,00 |
| 3222 | Auszahlungen für Verwaltungs- und Betriebsaufwand | | | |
| 3223 | Auszahlungen für Leasing- und Mietaufwand | | | |
| 3224 | Auszahlungen für Instandhaltung | 13.219,62 | 13.500,00 | -280,38 |
| 3225 | Sonstige Auszahlungen aus Sachaufwand | 7.579,03 | 8.000,00 | -420,97 |
| 323 | Auszahlungen aus Transfers (ohne Kapitaltransfers) | 1.420,00 | 2.300,00 | -880,00 |
| 3231 | Transferzahlungen an Träger des öffentlichen Rechts | | | |
| 3232 | Transferzahlungen an Beteiligungen | | | |
| 3233 | Transferzahlungen an Unternehmen (inkl. Finanzunternehmen) | 1.420,00 | 2.200,00 | -780,00 |

Wirtschaftsförderung (Gruppe 7)

| MVAG | Mittelverwendungs- und aufbringungsgruppen (1. und 2. Ebene) | RA 2023 | VA 2023 | RA - VA |
|------------|--|-------------------|-------------------|-----------------|
| 3234 | Transferzahlungen an Haushalte und Organisationen ohne Erwerbscharakter | | 100,00 | -100,00 |
| 3235 | Transferzahlungen an das Ausland | | | |
| 3236 | Investitions- und Tilgungszuschüsse zwischen Unternehmen und Betrieben der Gebietskörperschaft und der Gebietskörperschaft | | | |
| 324 | Auszahlungen aus Finanzaufwand | 0,00 | 0,00 | 0,00 |
| 3241 | Auszahlungen für Zinsaufwand, für Finanzierungleasing, für Forderungskauf, für Finanzschulden und derivative Finanzinstrumente | | | |
| 3242 | Auszahlungen für Zinsen aus derivativen Finanzinstrumenten ohne Grundgeschäft | | | |
| 3243 | Auszahlung aus Gewinnentnahmen von marktbestimmten Betrieben | | | |
| 3244 | Sonstige Auszahlungen aus Finanzaufwendungen | | | |
| 32 | Summe Auszahlungen operative Gebarung | 22.848,65 | 23.800,00 | -951,35 |
| SA1 | Saldo (1) Geldfluss aus der Operativen Gebarung (31 – 32) | -14.418,25 | -16.300,00 | 1.881,75 |
| 331 | Einzahlungen aus der Investitionstätigkeit | 0,00 | 0,00 | 0,00 |
| 3311 | Einzahlungen aus der Veräußerung von immateriellem Vermögen | | | |
| 3312 | Einzahlungen aus der Veräußerung von Grundstücken und Grundstückeinrichtungen | | | |
| 3313 | Einzahlungen aus der Veräußerung von Gebäuden und Bauten | | | |
| 3314 | Einzahlungen aus der Veräußerung von technischen Anlagen, Fahrzeuge und Maschinen | | | |
| 3315 | Einzahlungen aus der Veräußerung von Amts-, Betriebs- und Geschäftsausstattung | | | |
| 3316 | Einzahlungen aus der Veräußerung von Kulturgütern | | | |
| 3317 | Einzahlungen aus der Veräußerung von Beteiligungen | | | |
| 332 | Einzahlungen aus der Rückzahlung von Darlehen sowie gewährten Vorschüssen | 0,00 | 0,00 | 0,00 |
| 3321 | Einzahlungen aus Darlehen an Träger des öffentlichen Rechts | | | |
| 3322 | Einzahlungen aus Darlehen an Beteiligungen | | | |
| 3323 | Einzahlungen aus Darlehen an Unternehmen und Haushalte | | | |
| 3325 | Einzahlungen aus Vorschüssen und Anzahlungen | | | |
| 333 | Einzahlungen aus Kapitaltransfers | 2.311,78 | 2.500,00 | -188,22 |
| 3331 | Kapitaltransferzahlungen von Trägern des öffentlichen Rechts | 2.311,78 | 2.500,00 | -188,22 |
| 3332 | Kapitaltransferzahlungen von Beteiligungen | | | |
| 3333 | Kapitaltransferzahlungen von Unternehmen | | | |
| 3334 | Kapitaltransferzahlungen von Haushalten und Organisationen ohne Erwerbscharakter | | | |
| 3335 | Kapitaltransferzahlungen vom Ausland | | | |
| 33 | Summe Einzahlungen investive Gebarung | 2.311,78 | 2.500,00 | -188,22 |
| 341 | Auszahlungen aus der Investitionstätigkeit | 9.623,58 | 10.000,00 | -376,42 |
| 3411 | Auszahlungen für den Erwerb von immateriellem Vermögen | | | |

Wirtschaftsförderung (Gruppe 7)

| MVAG | Mittelverwendungs- und aufbringungsgruppen (1. und 2. Ebene) | RA 2023 | VA 2023 | RA - VA |
|------------|--|-------------------|-------------------|-----------------|
| 3412 | Auszahlungen für den Erwerb von Grundstücken und Grundstückseinrichtungen | 9.623,58 | 10.000,00 | -376,42 |
| 3413 | Auszahlungen für den Erwerb von Gebäuden und Bauten | | | |
| 3414 | Auszahlungen für den Erwerb von technischen Anlagen, Fahrzeuge und Maschinen | | | |
| 3415 | Auszahlungen für den Erwerb von Amts-, Betriebs- und Geschäftsausstattung | | | |
| 3416 | Auszahlungen für den Erwerb von Kulturgütern | | | |
| 3417 | Auszahlungen für den Erwerb von Beteiligungen | | | |
| 342 | Auszahlungen von gewährten Darlehen sowie gewährten Vorschüssen | 0,00 | 0,00 | 0,00 |
| 3421 | Auszahlung von Darlehen an Träger des öffentlichen Rechts | | | |
| 3422 | Auszahlung von Darlehen an Beteiligungen | | | |
| 3423 | Auszahlung von Darlehen an Unternehmen und Haushalte | | | |
| 3425 | Auszahlungen von Vorschüssen und Anzahlungen | | | |
| 343 | Auszahlungen aus Kapitaltransfers | 0,00 | 0,00 | 0,00 |
| 3431 | Kapitaltransferzahlungen an Träger des öffentlichen Rechts | | | |
| 3432 | Kapitaltransferzahlungen an Beteiligungen | | | |
| 3433 | Kapitaltransferzahlungen an Unternehmen (Finanzunternehmen) | | | |
| 3434 | Kapitaltransferzahlungen an Haushalte und Organisationen ohne Erwerbscharakter | | | |
| 3435 | Kapitaltransferzahlungen an das Ausland | | | |
| 34 | Summe Auszahlungen investive Gebarung | 9.623,58 | 10.000,00 | -376,42 |
| SA2 | Saldo (2) Geldfluss aus der Investiven Gebarung (33 – 34) | -7.311,80 | -7.500,00 | 188,20 |
| SA3 | Saldo (3) Nettofinanzierungssaldo (Saldo 1 + Saldo 2) | -21.730,05 | -23.800,00 | 2.069,95 |
| 351 | Einzahlungen aus der Aufnahme von Finanzschulden | 0,00 | 0,00 | 0,00 |
| 3511 | Einzahlungen aus empfangenen Darlehen von öffentlichen Körperschaften und Rechtsträgern | | | |
| 3512 | Einzahlungen aus empfangenen Darlehen von Beteiligungen | | | |
| 3513 | Einzahlungen aus empfangenen Darlehen von Unternehmen und privaten Haushalten | | | |
| 3514 | Einzahlungen aus Finanzschulden (Finanzunternehmen) | | | |
| 353 | Einzahlungen infolge eines Kapitaltausch bei derivativen Finanzinstrumenten mit Grundgeschäft | 0,00 | 0,00 | 0,00 |
| 3530 | Einzahlungen infolge eines Kapitaltausch bei derivativen Finanzinstrumenten mit Grundgeschäft | | | |
| 355 | Einzahlungen aus dem Abgang von Finanzinstrumenten | 0,00 | 0,00 | 0,00 |
| 3550 | Einzahlungen aus dem Abgang von Finanzinstrumenten | | | |
| 35 | Summe Einzahlungen aus der Finanzierungstätigkeit | 0,00 | 0,00 | 0,00 |
| 361 | Auszahlungen aus der Tilgung von Finanzschulden | 0,00 | 0,00 | 0,00 |

Wirtschaftsförderung (Gruppe 7)

| WVAG | Mittelverwendungs- und aufbringungsgruppen (1. und 2. Ebene) | RA 2023 | VA 2023 | RA - VA |
|------------|--|-------------------|-------------------|-----------------|
| 3611 | Auszahlungen aus empfangenen Darlehen von öffentlichen Körperschaften und Rechtsträgern | | | |
| 3612 | Auszahlungen aus empfangenen Darlehen von Beteiligungen | | | |
| 3613 | Auszahlungen aus empfangenen Darlehen von Unternehmen und privaten Haushalten | | | |
| 3614 | Auszahlungen aus Finanzschulden | | | |
| 3615 | Auszahlung aus der Rückzahlung von Leasingverbindlichkeiten | | | |
| 363 | Auszahlungen infolge eines Kapitaltausch bei derivativen Finanzinstrumenten mit Grundgeschäft | 0,00 | 0,00 | 0,00 |
| 3630 | Auszahlungen infolge eines Kapitaltausch bei derivativen Finanzinstrumenten mit Grundgeschäft | | | |
| 365 | Auszahlungen für den Erwerb von Finanzinstrumenten | 0,00 | 0,00 | 0,00 |
| 3650 | Auszahlungen für den Erwerb von Finanzinstrumenten | | | |
| 36 | Summe Auszahlungen aus der Finanzierungstätigkeit | 0,00 | 0,00 | 0,00 |
| SA4 | Saldo (4) Geldfluss aus der Finanzierungstätigkeit (35 – 36) | 0,00 | 0,00 | 0,00 |
| SA5 | Saldo (5) Geldfluss aus der voranschlagswirksamen Gebarung (Saldo 3 + Saldo 4) | -21.730,05 | -23.800,00 | 2.069,95 |

Dienstleistungen (Gruppe 8)

| MVAG | Mittelverwendungs- und aufbringungsgruppen (1. und 2. Ebene) | RA 2023 | VA 2023 | RA - VA |
|------------|--|-------------------|-------------------|-------------------|
| 311 | Einzahlungen aus der operativen Verwaltungstätigkeit | 540.130,55 | 505.600,00 | 34.530,55 |
| 3111 | Einzahlungen aus eigenen Abgaben | | | |
| 3112 | Einzahlungen aus Ertragsanteilen | 302.410,83 | 306.000,00 | -3.589,17 |
| 3113 | Einzahlungen aus Gebühren | 4.460,81 | | 4.460,81 |
| 3114 | Einzahlungen aus Leistungen | | | |
| 3115 | Einzahlungen aus Besitz und wirtschaftlicher Tätigkeit | 87.434,62 | 102.000,00 | -14.565,38 |
| 3116 | Einzahlungen aus Veräußerung von geringwertigen Wirtschaftsgütern (GWG) und sonstige Einzahlungen | 145.824,29 | 97.600,00 | 48.224,29 |
| 312 | Einzahlungen aus Transfers (ohne Kapitaltransfers) | 8.053,25 | 11.200,00 | -3.146,75 |
| 3121 | Transferzahlungen von Trägern des öffentlichen Rechts | 8.053,25 | 11.200,00 | -3.146,75 |
| 3122 | Transferzahlungen von Beteiligungen | | | |
| 3123 | Transferzahlungen von Unternehmen (inkl. Finanzunternehmen) | | | |
| 3124 | Transferzahlungen von Haushalte und Organisationen ohne Erwerbscharakter | | | |
| 3125 | Transferzahlungen vom Ausland | | | |
| 3126 | Investitions- und Tilgungszuschüsse zwischen Unternehmen und Betrieben der Gebietskörperschaft und der Gebietskörperschaft | | | |
| 313 | Einzahlungen aus Finanzerträgen | 0,00 | 0,00 | 0,00 |
| 3131 | Einzahlungen aus Zinserträgen | | | |
| 3133 | Einzahlungen aus Gewinnentnahmen von marktbestimmten Betrieben | | | |
| 3134 | Sonstige Einzahlungen aus Finanzerträgen | | | |
| 3135 | Einzahlungen aus Dividenden/Gewinnausschüttungen | | | |
| 31 | Summe Einzahlungen operative Gebarung | 548.183,80 | 516.800,00 | 31.383,80 |
| 321 | Auszahlungen aus Personalaufwand | 105.393,94 | 106.600,00 | -1.206,06 |
| 3211 | Auszahlungen für Personalaufwand Bezüge, Nebengebühren, und Mehrleistungsvergütungen) | 84.549,02 | 85.000,00 | -450,98 |
| 3212 | Auszahlungen für gesetzliche und freiwillige Sozialaufwendungen | 20.844,92 | 21.600,00 | -755,08 |
| 3213 | Auszahlungen aus sonstigem Personalaufwand | | | |
| 322 | Auszahlungen aus Sachaufwand (ohne Transferaufwand) | 291.719,70 | 310.000,00 | -18.280,30 |
| 3221 | Auszahlungen für Verbrauchs- und Verbrauchsgüter, Handelswaren | 31.726,26 | 53.600,00 | -21.873,74 |
| 3222 | Auszahlungen für Verwaltungs- und Betriebsaufwand | 89.693,07 | 97.400,00 | -7.706,93 |
| 3223 | Auszahlungen für Leasing- und Mietaufwand | 1.076,40 | 1.200,00 | -123,60 |
| 3224 | Auszahlungen für Instandhaltung | 77.894,25 | 76.400,00 | 1.494,25 |
| 3225 | Sonstige Auszahlungen aus Sachaufwand | 91.329,72 | 81.400,00 | 9.929,72 |
| 323 | Auszahlungen aus Transfers (ohne Kapitaltransfers) | 152.452,68 | 155.900,00 | -3.447,32 |
| 3231 | Transferzahlungen an Träger des öffentlichen Rechts | 152.452,68 | 155.900,00 | -3.447,32 |
| 3232 | Transferzahlungen an Beteiligungen | | | |
| 3233 | Transferzahlungen an Unternehmen (inkl. Finanzunternehmen) | | | |

Dienstleistungen (Gruppe 8)

| MVAG | Mittelverwendungs- und aufbringungsgruppen (1. und 2. Ebene) | RA 2023 | VA 2023 | RA - VA |
|------------|---|-------------------|-------------------|-------------------|
| 3234 | Transferzahlungen an Haushalte und Organisationen ohne Erwerbscharakter | | | |
| 3235 | Transferzahlungen an das Ausland | | | |
| 3236 | Investitions- und Tilgungszuschüsse zwischen Unternehmen und Betrieben der Gebietskörperschaft und der Gebietskörperschaft | | | |
| 324 | Auszahlungen aus Finanzaufwand | 19.936,03 | 20.000,00 | -63,97 |
| 3241 | Auszahlungen für Zinsaufwand, für Finanzierungsleasing, für Forderungskauf, für Finanzschulden und derivative Finanzinstrumente | 19.936,03 | 20.000,00 | -63,97 |
| 3242 | Auszahlungen für Zinsen aus derivativen Finanzinstrumenten ohne Grundgeschäft | | | |
| 3243 | Auszahlung aus Gewinnentnahmen von marktbestimmten Betrieben | | | |
| 3244 | Sonstige Auszahlungen aus Finanzaufwendungen | | | |
| 32 | Summe Auszahlungen operative Gebarung | 569.502,35 | 592.500,00 | -22.997,65 |
| SA1 | Saldo (1) Geldfluss aus der Operativen Gebarung (31 – 32) | -21.318,55 | -75.700,00 | 54.381,45 |
| 331 | Einzahlungen aus der Investitionstätigkeit | 0,00 | 0,00 | 0,00 |
| 3311 | Einzahlungen aus der Veräußerung von immateriellem Vermögen | | | |
| 3312 | Einzahlungen aus der Veräußerung von Grundstücken und Grundstückeinrichtungen | | | |
| 3313 | Einzahlungen aus der Veräußerung von Gebäuden und Bauten | | | |
| 3314 | Einzahlungen aus der Veräußerung von technischen Anlagen, Fahrzeuge und Maschinen | | | |
| 3315 | Einzahlungen aus der Veräußerung von Amts-, Betriebs- und Geschäftsausstattung | | | |
| 3316 | Einzahlungen aus der Veräußerung von Kulturgütern | | | |
| 3317 | Einzahlungen aus der Veräußerung von Beteiligungen | | | |
| 332 | Einzahlungen aus der Rückzahlung von Darlehen sowie gewährten Vorschüssen | 0,00 | 0,00 | 0,00 |
| 3321 | Einzahlungen aus Darlehen an Träger des öffentlichen Rechts | | | |
| 3322 | Einzahlungen aus Darlehen an Beteiligungen | | | |
| 3323 | Einzahlungen aus Darlehen an Unternehmen und Haushalte | | | |
| 3325 | Einzahlungen aus Vorschüssen und Anzahlungen | | | |
| 333 | Einzahlungen aus Kapitaltransfers | 8.130,15 | 23.800,00 | -15.669,85 |
| 3331 | Kapitaltransferzahlungen von Trägern des öffentlichen Rechts | 7.293,62 | 15.800,00 | -8.506,38 |
| 3332 | Kapitaltransferzahlungen von Beteiligungen | | | |
| 3333 | Kapitaltransferzahlungen von Unternehmen | | | |
| 3334 | Kapitaltransferzahlungen von Haushalten und Organisationen ohne Erwerbscharakter | 836,53 | 8.000,00 | -7.163,47 |
| 3335 | Kapitaltransferzahlungen vom Ausland | | | |
| 33 | Summe Einzahlungen investive Gebarung | 8.130,15 | 23.800,00 | -15.669,85 |
| 341 | Auszahlungen aus der Investitionstätigkeit | 183.756,71 | 241.600,00 | -57.843,29 |
| 3411 | Auszahlungen für den Erwerb von immateriellem Vermögen | | | |

Dienstleistungen (Gruppe 8)

| MVAG | Mittelverwendungs- und aufbringungsgruppen (1. und 2. Ebene) | RA 2023 | VA 2023 | RA - VA |
|------------|--|--------------------|--------------------|-------------------|
| 3412 | Auszahlungen für den Erwerb von Grundstücken und Grundstückseinrichtungen | 137.194,93 | 190.100,00 | -52.905,07 |
| 3413 | Auszahlungen für den Erwerb von Gebäuden und Bauten | 46.561,78 | 50.000,00 | -3.438,22 |
| 3414 | Auszahlungen für den Erwerb von technischen Anlagen, Fahrzeuge und Maschinen | | 1.500,00 | -1.500,00 |
| 3415 | Auszahlungen für den Erwerb von Amts-, Betriebs- und Geschäftsausstattung | | | |
| 3416 | Auszahlungen für den Erwerb von Kulturgütern | | | |
| 3417 | Auszahlungen für den Erwerb von Beteiligungen | | | |
| 342 | Auszahlungen von gewährten Darlehen sowie gewährten Vorschüssen | 0,00 | 0,00 | 0,00 |
| 3421 | Auszahlung von Darlehen an Träger des öffentlichen Rechts | | | |
| 3422 | Auszahlung von Darlehen an Beteiligungen | | | |
| 3423 | Auszahlung von Darlehen an Unternehmen und Haushalte | | | |
| 3425 | Auszahlungen von Vorschüssen und Anzahlungen | | | |
| 343 | Auszahlungen aus Kapitaltransfers | 0,00 | 0,00 | 0,00 |
| 3431 | Kapitaltransferzahlungen an Träger des öffentlichen Rechts | | | |
| 3432 | Kapitaltransferzahlungen an Beteiligungen | | | |
| 3433 | Kapitaltransferzahlungen an Unternehmen (Finanzunternehmen) | | | |
| 3434 | Kapitaltransferzahlungen an Haushalte und Organisationen ohne Erwerbscharakter | | | |
| 3435 | Kapitaltransferzahlungen an das Ausland | | | |
| 34 | Summe Auszahlungen investive Gebarung | 183.756,71 | 241.600,00 | -57.843,29 |
| SA2 | Saldo (2) Geldfluss aus der Investiven Gebarung (33 – 34) | -175.626,56 | -217.800,00 | 42.173,44 |
| SA3 | Saldo (3) Nettofinanzierungssaldo (Saldo 1 + Saldo 2) | -196.945,11 | -293.500,00 | 96.554,89 |
| 351 | Einzahlungen aus der Aufnahme von Finanzschulden | 168.500,00 | 163.200,00 | 5.300,00 |
| 3511 | Einzahlungen aus empfangenen Darlehen von öffentlichen Körperschaften und Rechtsträgern | | | |
| 3512 | Einzahlungen aus empfangenen Darlehen von Beteiligungen | | | |
| 3513 | Einzahlungen aus empfangenen Darlehen von Unternehmen und privaten Haushalten | 36.500,00 | 32.200,00 | 4.300,00 |
| 3514 | Einzahlungen aus Finanzschulden (Finanzunternehmen) | 132.000,00 | 131.000,00 | 1.000,00 |
| 353 | Einzahlungen infolge eines Kapitaltausch bei derivativen Finanzinstrumenten mit Grundgeschäft | 0,00 | 0,00 | 0,00 |
| 3530 | Einzahlungen infolge eines Kapitaltausch bei derivativen Finanzinstrumenten mit Grundgeschäft | | | |
| 355 | Einzahlungen aus dem Abgang von Finanzinstrumenten | 0,00 | 0,00 | 0,00 |
| 3550 | Einzahlungen aus dem Abgang von Finanzinstrumenten | | | |
| 35 | Summe Einzahlungen aus der Finanzierungstätigkeit | 168.500,00 | 163.200,00 | 5.300,00 |
| 361 | Auszahlungen aus der Tilgung von Finanzschulden | 68.873,44 | 66.400,00 | 2.473,44 |

Dienstleistungen (Gruppe 8)

| MVAG | Mittelverwendungs- und aufbringungsgruppen (1. und 2. Ebene) | RA 2023 | VA 2023 | RA - VA |
|------------|--|--------------------|--------------------|-------------------|
| 3611 | Auszahlungen aus empfangenen Darlehen von öffentlichen Körperschaften und Rechtsträgern | 35.577,18 | 35.600,00 | -22,82 |
| 3612 | Auszahlungen aus empfangenen Darlehen von Beteiligungen | | | |
| 3613 | Auszahlungen aus empfangenen Darlehen von Unternehmen und privaten Haushalten | 30.046,26 | 27.500,00 | 2.546,26 |
| 3614 | Auszahlungen aus Finanzschulden | 3.250,00 | 3.300,00 | -50,00 |
| 3615 | Auszahlung aus der Rückzahlung von Leasingverbindlichkeiten | | | |
| 363 | Auszahlungen infolge eines Kapitaltausch bei derivativen Finanzinstrumenten mit Grundgeschäft | 0,00 | 0,00 | 0,00 |
| 3630 | Auszahlungen infolge eines Kapitaltausch bei derivativen Finanzinstrumenten mit Grundgeschäft | | | |
| 365 | Auszahlungen für den Erwerb von Finanzinstrumenten | 31.151,12 | 0,00 | 31.151,12 |
| 3650 | Auszahlungen für den Erwerb von Finanzinstrumenten | 31.151,12 | | 31.151,12 |
| 36 | Summe Auszahlungen aus der Finanzierungstätigkeit | 100.024,56 | 66.400,00 | 33.624,56 |
| SA4 | Saldo (4) Geldfluss aus der Finanzierungstätigkeit (35 – 36) | 68.475,44 | 96.800,00 | -28.324,56 |
| SA5 | Saldo (5) Geldfluss aus der voranschlagswirksamen Gebarung (Saldo 3 + Saldo 4) | -128.469,67 | -196.700,00 | 68.230,33 |

Finanzwirtschaft (Gruppe 9)

| MVAG | Mittelverwendungs- und aufbringungsgruppen (1. und 2. Ebene) | RA 2023 | VA 2023 | RA - VA |
|------------|--|---------------------|---------------------|--------------------|
| 311 | Einzahlungen aus der operativen Verwaltungstätigkeit | 1.289.037,19 | 1.243.000,00 | 46.037,19 |
| 3111 | Einzahlungen aus eigenen Abgaben | 297.810,17 | 225.600,00 | 72.210,17 |
| 3112 | Einzahlungen aus Ertragsanteilen | 984.871,22 | 1.017.000,00 | -32.128,78 |
| 3113 | Einzahlungen aus Gebühren | | | |
| 3114 | Einzahlungen aus Leistungen | 426,23 | 400,00 | 26,23 |
| 3115 | Einzahlungen aus Besitz und wirtschaftlicher Tätigkeit | | | |
| 3116 | Einzahlungen aus Veräußerung von geringwertigen Wirtschaftsgütern (GWG) und sonstige Einzahlungen | 5.929,57 | | 5.929,57 |
| 312 | Einzahlungen aus Transfers (ohne Kapitaltransfers) | 251.059,45 | 398.700,00 | -147.640,55 |
| 3121 | Transferzahlungen von Trägern des öffentlichen Rechts | 250.859,42 | 398.500,00 | -147.640,58 |
| 3122 | Transferzahlungen von Beteiligungen | | | |
| 3123 | Transferzahlungen von Unternehmen (inkl. Finanzunternehmen) | | | |
| 3124 | Transferzahlungen von Haushalte und Organisationen ohne Erwerbscharakter | 200,03 | 200,00 | 0,03 |
| 3125 | Transferzahlungen vom Ausland | | | |
| 3126 | Investitions- und Tilgungszuschüsse zwischen Unternehmen und Betrieben der Gebietskörperschaft und der Gebietskörperschaft | | | |
| 313 | Einzahlungen aus Finanzerträgen | 103,89 | 100,00 | 3,89 |
| 3131 | Einzahlungen aus Zinserträgen | 103,89 | 100,00 | 3,89 |
| 3133 | Einzahlungen aus Gewinnentnahmen von marktbestimmten Betrieben | | | |
| 3134 | Sonstige Einzahlungen aus Finanzerträgen | | | |
| 3135 | Einzahlungen aus Dividenden/Gewinnausschüttungen | | | |
| 31 | Summe Einzahlungen operative Gebarung | 1.540.200,53 | 1.641.800,00 | -101.599,47 |
| 321 | Auszahlungen aus Personalaufwand | 0,00 | 0,00 | 0,00 |
| 3211 | Auszahlungen für Personalaufwand Bezüge, Nebengebühren, und Mehrleistungsvergütungen) | | | |
| 3212 | Auszahlungen für gesetzliche und freiwillige Sozialaufwendungen | | | |
| 3213 | Auszahlungen aus sonstigem Personalaufwand | | | |
| 322 | Auszahlungen aus Sachaufwand (ohne Transferaufwand) | 0,00 | 0,00 | 0,00 |
| 3221 | Auszahlungen für Verbrauchs- und Verbrauchsgüter, Handelswaren | | | |
| 3222 | Auszahlungen für Verwaltungs- und Betriebsaufwand | | | |
| 3223 | Auszahlungen für Leasing- und Mietaufwand | | | |
| 3224 | Auszahlungen für Instandhaltung | | | |
| 3225 | Sonstige Auszahlungen aus Sachaufwand | | | |
| 323 | Auszahlungen aus Transfers (ohne Kapitaltransfers) | 4.740,19 | 4.500,00 | 240,19 |
| 3231 | Transferzahlungen an Träger des öffentlichen Rechts | 4.740,19 | 4.500,00 | 240,19 |
| 3232 | Transferzahlungen an Beteiligungen | | | |
| 3233 | Transferzahlungen an Unternehmen (inkl. Finanzunternehmen) | | | |

Finanzwirtschaft (Gruppe 9)

| MVAG | Mittelverwendungs- und aufbringungsgruppen (1. und 2. Ebene) | RA 2023 | VA 2023 | RA - VA |
|------------|--|---------------------|---------------------|--------------------|
| 3234 | Transferzahlungen an Haushalte und Organisationen ohne Erwerbscharakter | | | |
| 3235 | Transferzahlungen an das Ausland | | | |
| 3236 | Investitions- und Tilgungszuschüsse zwischen Unternehmen und Betrieben der Gebietskörperschaft und der Gebietskörperschaft | | | |
| 324 | Auszahlungen aus Finanzaufwand | 1.531,31 | 2.000,00 | -468,69 |
| 3241 | Auszahlungen für Zinsaufwand, für Finanzierungleasing, für Forderungskauf, für Finanzschulden und derivative Finanzinstrumente | | | |
| 3242 | Auszahlungen für Zinsen aus derivativen Finanzinstrumenten ohne Grundgeschäft | | | |
| 3243 | Auszahlung aus Gewinnentnahmen von marktbestimmten Betrieben | 1.531,31 | 2.000,00 | -468,69 |
| 3244 | Sonstige Auszahlungen aus Finanzaufwendungen | | | |
| 32 | Summe Auszahlungen operative Gebarung | 6.271,50 | 6.500,00 | -228,50 |
| SA1 | Saldo (1) Geldfluss aus der Operativen Gebarung (31 – 32) | 1.533.929,03 | 1.635.300,00 | -101.370,97 |
| 331 | Einzahlungen aus der Investitionstätigkeit | 0,00 | 0,00 | 0,00 |
| 3311 | Einzahlungen aus der Veräußerung von immateriellem Vermögen | | | |
| 3312 | Einzahlungen aus der Veräußerung von Grundstücken und Grundstückeinrichtungen | | | |
| 3313 | Einzahlungen aus der Veräußerung von Gebäuden und Bauten | | | |
| 3314 | Einzahlungen aus der Veräußerung von technischen Anlagen, Fahrzeuge und Maschinen | | | |
| 3315 | Einzahlungen aus der Veräußerung von Amts-, Betriebs- und Geschäftsausstattung | | | |
| 3316 | Einzahlungen aus der Veräußerung von Kulturgütern | | | |
| 3317 | Einzahlungen aus der Veräußerung von Beteiligungen | | | |
| 332 | Einzahlungen aus der Rückzahlung von Darlehen sowie gewährten Vorschüssen | 0,00 | 0,00 | 0,00 |
| 3321 | Einzahlungen aus Darlehen an Träger des öffentlichen Rechts | | | |
| 3322 | Einzahlungen aus Darlehen an Beteiligungen | | | |
| 3323 | Einzahlungen aus Darlehen an Unternehmen und Haushalte | | | |
| 3325 | Einzahlungen aus Vorschüssen und Anzahlungen | | | |
| 333 | Einzahlungen aus Kapitaltransfers | 0,00 | 0,00 | 0,00 |
| 3331 | Kapitaltransferzahlungen von Trägern des öffentlichen Rechts | | | |
| 3332 | Kapitaltransferzahlungen von Beteiligungen | | | |
| 3333 | Kapitaltransferzahlungen von Unternehmen | | | |
| 3334 | Kapitaltransferzahlungen von Haushalten und Organisationen ohne Erwerbscharakter | | | |
| 3335 | Kapitaltransferzahlungen vom Ausland | | | |
| 33 | Summe Einzahlungen investive Gebarung | 0,00 | 0,00 | 0,00 |
| 341 | Auszahlungen aus der Investitionstätigkeit | 0,00 | 0,00 | 0,00 |
| 3411 | Auszahlungen für den Erwerb von immateriellem Vermögen | | | |

Finanzwirtschaft (Gruppe 9)

| MVAG | Mittelverwendungs- und aufbringungsgruppen (1. und 2. Ebene) | RA 2023 | VA 2023 | RA - VA |
|------------|--|---------------------|---------------------|--------------------|
| 3412 | Auszahlungen für den Erwerb von Grundstücken und Grundstückseinrichtungen | | | |
| 3413 | Auszahlungen für den Erwerb von Gebäuden und Bauten | | | |
| 3414 | Auszahlungen für den Erwerb von technischen Anlagen, Fahrzeuge und Maschinen | | | |
| 3415 | Auszahlungen für den Erwerb von Amts-, Betriebs- und Geschäftsausstattung | | | |
| 3416 | Auszahlungen für den Erwerb von Kulturgütern | | | |
| 3417 | Auszahlungen für den Erwerb von Beteiligungen | | | |
| 342 | Auszahlungen von gewährten Darlehen sowie gewährten Vorschüssen | 0,00 | 0,00 | 0,00 |
| 3421 | Auszahlung von Darlehen an Träger des öffentlichen Rechts | | | |
| 3422 | Auszahlung von Darlehen an Beteiligungen | | | |
| 3423 | Auszahlung von Darlehen an Unternehmen und Haushalte | | | |
| 3425 | Auszahlungen von Vorschüssen und Anzahlungen | | | |
| 343 | Auszahlungen aus Kapitaltransfers | 0,00 | 0,00 | 0,00 |
| 3431 | Kapitaltransferzahlungen an Träger des öffentlichen Rechts | | | |
| 3432 | Kapitaltransferzahlungen an Beteiligungen | | | |
| 3433 | Kapitaltransferzahlungen an Unternehmen (Finanzunternehmen) | | | |
| 3434 | Kapitaltransferzahlungen an Haushalte und Organisationen ohne Erwerbscharakter | | | |
| 3435 | Kapitaltransferzahlungen an das Ausland | | | |
| 34 | Summe Auszahlungen investive Gebarung | 0,00 | 0,00 | 0,00 |
| SA2 | Saldo (2) Geldfluss aus der Investiven Gebarung (33 – 34) | 0,00 | 0,00 | 0,00 |
| SA3 | Saldo (3) Nettofinanzierungssaldo (Saldo 1 + Saldo 2) | 1.533.929,03 | 1.635.300,00 | -101.370,97 |
| 351 | Einzahlungen aus der Aufnahme von Finanzschulden | 0,00 | 0,00 | 0,00 |
| 3511 | Einzahlungen aus empfangenen Darlehen von öffentlichen Körperschaften und Rechtsträgern | | | |
| 3512 | Einzahlungen aus empfangenen Darlehen von Beteiligungen | | | |
| 3513 | Einzahlungen aus empfangenen Darlehen von Unternehmen und privaten Haushalten | | | |
| 3514 | Einzahlungen aus Finanzschulden (Finanzunternehmen) | | | |
| 353 | Einzahlungen infolge eines Kapitaltausch bei derivativen Finanzinstrumenten mit Grundgeschäft | 0,00 | 0,00 | 0,00 |
| 3530 | Einzahlungen infolge eines Kapitaltausch bei derivativen Finanzinstrumenten mit Grundgeschäft | | | |
| 355 | Einzahlungen aus dem Abgang von Finanzinstrumenten | 0,00 | 0,00 | 0,00 |
| 3550 | Einzahlungen aus dem Abgang von Finanzinstrumenten | | | |
| 35 | Summe Einzahlungen aus der Finanzierungstätigkeit | 0,00 | 0,00 | 0,00 |
| 361 | Auszahlungen aus der Tilgung von Finanzschulden | 0,00 | 0,00 | 0,00 |

Finanzwirtschaft (Gruppe 9)

| MVAG | Mittelverwendungs- und aufbringungsgruppen (1. und 2. Ebene) | RA 2023 | VA 2023 | RA - VA |
|------------|--|---------------------|---------------------|--------------------|
| 3611 | Auszahlungen aus empfangenen Darlehen von öffentlichen Körperschaften und Rechtsträgern | | | |
| 3612 | Auszahlungen aus empfangenen Darlehen von Beteiligungen | | | |
| 3613 | Auszahlungen aus empfangenen Darlehen von Unternehmen und privaten Haushalten | | | |
| 3614 | Auszahlungen aus Finanzschulden | | | |
| 3615 | Auszahlung aus der Rückzahlung von Leasingverbindlichkeiten | | | |
| 363 | Auszahlungen infolge eines Kapitaltausch bei derivativen Finanzinstrumenten mit Grundgeschäft | 0,00 | 0,00 | 0,00 |
| 3630 | Auszahlungen infolge eines Kapitaltausch bei derivativen Finanzinstrumenten mit Grundgeschäft | | | |
| 365 | Auszahlungen für den Erwerb von Finanzinstrumenten | 0,00 | 0,00 | 0,00 |
| 3650 | Auszahlungen für den Erwerb von Finanzinstrumenten | | | |
| 36 | Summe Auszahlungen aus der Finanzierungstätigkeit | 0,00 | 0,00 | 0,00 |
| SA4 | Saldo (4) Geldfluss aus der Finanzierungstätigkeit (35 – 36) | 0,00 | 0,00 | 0,00 |
| SA5 | Saldo (5) Geldfluss aus der voranschlagswirksamen Gebarung (Saldo 3 + Saldo 4) | 1.533.929,03 | 1.635.300,00 | -101.370,97 |

Vermögenshaushalt (Anlage 1c)

Rechnungsabschluss 2023

Gemeinde Willendorf

Vermögenshaushalt (Anlage 1c)

| AKTIVA | | Code | Endbestand 31.12.2022 | Endbestand 31.12.2023 | Veränderung |
|--------------|--|------------|--------------------------|--------------------------|-------------------|
| A | Langfristiges Vermögen | 10 | 7.280.474,23 | 7.433.258,50 | 152.784,27 |
| A.I | Immaterielle Vermögenswerte | 101 | 28.356,74 | 42.938,51 | 14.581,77 |
| A.I.1 | Immaterielle Vermögenswerte | 1010 | 28.356,74 | 42.938,51 | 14.581,77 |
| A.II | Sachanlagen | 102 | 7.252.117,49 | 7.251.722,61 | -394,88 |
| A.II.1 | Grundstücke, Grundstückseinrichtungen und Infrastruktur | 1021 | 3.066.233,70 | 3.060.348,39 | -5.885,31 |
| A.II.2 | Gebäude und Bauten | 1022 | 2.553.546,44 | 2.505.379,47 | -48.166,97 |
| A.II.3 | Wasser- und Abwasserbauten und -anlagen | 1023 | 872.970,88 | 903.293,69 | 30.322,81 |
| A.II.4 | Sonderanlagen | 1024 | 361.987,51 | 372.344,70 | 10.357,19 |
| A.II.5 | Technische Anlagen, Fahrzeuge und Maschinen | 1025 | 365.757,30 | 387.371,79 | 21.614,49 |
| A.II.6 | Amis-, Betriebs- und Geschäftsausstattung | 1026 | 31.621,66 | 22.984,57 | -8.637,09 |
| A.II.7 | Kulturgüter | 1027 | 0,00 | 0,00 | 0,00 |
| A.II.8 | Geleistete Anzahlungen für Anlagen und Anlagen in Bau | 1028 | 0,00 | 0,00 | 0,00 |
| A.III | Aktive Finanzinstrumente/Langfristiges Finanzvermögen | 103 | 0,00 | 138.597,38 | 138.597,38 |
| A.III.1 | Bis zur Endfälligkeit gehaltene Finanzinstrumente | 1031 | 0,00 | 138.597,38 | 138.597,38 |
| A.III.2 | Zur Veräußerung verfügbare Finanzinstrumente | 1032 | 0,00 | 0,00 | 0,00 |
| A.III.3 | Participations- und Hybridkapital | 1033 | 0,00 | 0,00 | 0,00 |
| A.III.4 | Derivative Finanzinstrumente ohne Grundgeschäft | 1034 | 0,00 | 0,00 | 0,00 |
| A.IV | Beteiligungen | 104 | 0,00 | 0,00 | 0,00 |
| A.IV.1 | Beteiligungen an verbundenen Unternehmen | 1041 | 0,00 | 0,00 | 0,00 |
| A.IV.2 | Beteiligungen an assoziierten Unternehmen | 1042 | 0,00 | 0,00 | 0,00 |
| A.IV.3 | Sonstige Beteiligungen | 1043 | 0,00 | 0,00 | 0,00 |
| A.IV.4 | Verwaltete Einrichtungen, die der Kontrolle unterliegen | 1044 | 0,00 | 0,00 | 0,00 |
| A.V | Langfristige Forderungen | 106 | 0,00 | 0,00 | 0,00 |
| A.V.1 | Langfristige Forderungen aus Lieferungen und Leistungen | 1061 | 0,00 | 0,00 | 0,00 |
| A.V.2 | Langfristige Forderungen aus gewährten Darlehen | 1062 | 0,00 | 0,00 | 0,00 |
| A.V.3 | Sonstige langfristige Forderungen | 1063 | 0,00 | 0,00 | 0,00 |

Rechnungsabschluss 2023

Gemeinde Willendorf

Vermögenshaushalt (Anlage 1c)

| AKTIVA | | Code | Endbestand 31.12.2022 | Endbestand 31.12.2023 | Veränderung |
|-------------------------------|---|------------|--------------------------|--------------------------|--------------------|
| B | Kurzfristiges Vermögen | 11 | 572.091,08 | 418.889,92 | -153.201,16 |
| B.I | Kurzfristige Forderungen | 113 | 172.367,97 | 78.059,28 | -94.308,69 |
| B.I.1 | Kurzfristige Forderungen aus Lieferungen und Leistungen | 1131 | 141.375,91 | 44.839,29 | -96.536,62 |
| B.I.2 | Kurzfristige Forderungen aus Abgaben | 1132 | 9.585,77 | 9.008,58 | -577,19 |
| B.I.3 | Sonstige kurzfristige Forderungen | 1133 | 0,00 | 0,00 | 0,00 |
| B.I.4 | Sonstige kurzfristige Forderungen (nicht voranschlagswirksame Gebarung) | 1134 | 21.406,29 | 24.211,41 | 2.805,12 |
| B.II | Vorräte | 114 | 0,00 | 0,00 | 0,00 |
| B.II.1 | Vorräte | 1141 | 0,00 | 0,00 | 0,00 |
| B.II.2 | Gegebene Anzahlungen auf Vorräte | 1142 | 0,00 | 0,00 | 0,00 |
| B.III | Liquide Mittel | 115 | 399.723,11 | 340.830,64 | -58.892,47 |
| B.III.1 | Kassa, Bankguthaben, Schecks | 1151 | 379.411,83 | 324.550,34 | -54.861,49 |
| B.III.2 | Zahlungsmittelreserven | 1152 | 20.311,28 | 16.280,30 | -4.030,98 |
| B.IV | Aktive Finanzinstrumente/Kurzfristiges Finanzvermögen | 116 | 0,00 | 0,00 | 0,00 |
| B.IV.1 | Aktive Finanzinstrumente/Kurzfristiges Finanzvermögen | 1160 | 0,00 | 0,00 | 0,00 |
| B.V | Aktive Rechnungsabgrenzung | 117 | 0,00 | 0,00 | 0,00 |
| B.V.1 | Aktive Rechnungsabgrenzung | 1170 | 0,00 | 0,00 | 0,00 |
| Summe Aktiva (10 + 11) | | | 7.852.565,31 | 7.852.148,42 | -416,89 |

Rechnungsabschluss 2023

Gemeinde Willendorf

Vermögenshaushalt (Anlage 1c)

| PASSIVA | | Code | Endbestand 31.12.2022 | Endbestand 31.12.2023 | Veränderung |
|--------------|---|------------|--------------------------|--------------------------|--------------------|
| C | Nettovermögen (Ausgleichsposten) | 12 | 5.890.514,08 | 5.820.692,56 | -69.821,52 |
| C.I | Saldo der Eröffnungsbilanz | 121 | 3.178.439,75 | 3.288.112,79 | 109.673,04 |
| C.I.1 | Saldo der Eröffnungsbilanz | 1210 | 3.178.439,75 | 3.288.112,79 | 109.673,04 |
| C.II | Kumuliertes Nettoergebnis | 122 | -212.651,27 | -212.651,27 | 0,00 |
| C.II.1 | Kumuliertes Nettoergebnis | 1220 | -212.651,27 | -212.651,27 | 0,00 |
| C.III | Haushaltsrücklagen | 123 | 2.924.725,60 | 2.745.231,04 | -179.494,56 |
| C.III.1 | Haushaltsrücklagen | 1230 | 2.924.725,60 | 2.745.231,04 | -179.494,56 |
| C.IV | Neubewertungsrücklagen (Umbewertungskonto) | 124 | 0,00 | 0,00 | 0,00 |
| C.IV.1 | Neubewertungsrücklagen (Umbewertungskonto) | 1240 | 0,00 | 0,00 | 0,00 |
| C.V | Fremdwährungsumrechnungsrücklagen | 125 | 0,00 | 0,00 | 0,00 |
| C.V.1 | Fremdwährungsumrechnungsrücklagen | 1250 | 0,00 | 0,00 | 0,00 |
| D | Sonderposten Investitionszuschüsse (Kapitaltransfers) | 13 | 588.379,19 | 585.216,95 | -3.162,24 |
| D.I | Investitionszuschüsse | 131 | 588.379,19 | 585.216,95 | -3.162,24 |
| D.I.1 | Investitionszuschüsse von Trägern öffentlichen Rechts | 1311 | 307.083,19 | 311.527,06 | 4.443,87 |
| D.I.2 | Investitionszuschüsse von Beteiligungen | 1312 | 0,00 | 0,00 | 0,00 |
| D.I.3 | Investitionszuschüsse von Übrigen | 1313 | 281.296,00 | 273.689,89 | -7.606,11 |
| E | Langfristige Fremdmittel | 14 | 1.257.477,97 | 1.348.845,86 | 91.367,89 |
| E.I | Langfristige Finanzschulden, netto | 141 | 1.080.721,26 | 1.260.227,42 | 179.506,16 |
| E.I.1 | Langfristige Finanzschulden | 1411 | 1.080.721,26 | 1.260.227,42 | 179.506,16 |
| E.I.2 | Langfristige Forderungen aus derivativen Finanzinstrumenten mit Grundgeschäft | 1412 | 0,00 | 0,00 | 0,00 |
| E.I.3 | Langfristige Verbindlichkeiten aus derivativen Finanzinstrumenten mit Grundgeschäft | 1413 | 0,00 | 0,00 | 0,00 |
| E.II | Langfristige Verbindlichkeiten | 142 | 29.250,00 | 26.000,00 | -3.250,00 |
| E.II.1 | Langfristige Verbindlichkeiten aus Lieferungen und Leistungen | 1421 | 0,00 | 0,00 | 0,00 |
| E.II.2 | Leasingverbindlichkeiten | 1422 | 29.250,00 | 26.000,00 | -3.250,00 |
| E.II.3 | Sonstige langfristige Verbindlichkeiten | 1423 | 0,00 | 0,00 | 0,00 |

| PASSIVA | | Code | Endbestand 31.12.2022 | Endbestand 31.12.2023 | Veränderung |
|--|---|------------|--------------------------|--------------------------|-------------------|
| E.III | Langfristige Rückstellungen | 143 | 147.506,71 | 62.618,44 | -84.888,27 |
| E.III.1 | Rückstellungen für Abfertigungen | 1431 | 85.155,90 | 0,00 | -85.155,90 |
| E.III.2 | Rückstellungen für Jubiläumszuwendungen | 1432 | 62.350,81 | 62.618,44 | 267,63 |
| E.III.3 | Rückstellungen für Haftungen | 1433 | 0,00 | 0,00 | 0,00 |
| E.III.4 | Rückstellungen für Sanierungen von Altlasten | 1434 | 0,00 | 0,00 | 0,00 |
| E.III.5 | Rückstellungen für Pensionen | 1435 | 0,00 | 0,00 | 0,00 |
| E.III.6 | Sonstige langfristige Rückstellungen | 1436 | 0,00 | 0,00 | 0,00 |
| F | Kurzfristige Fremdmittel | 15 | 116.194,07 | 97.393,05 | -18.801,02 |
| F.I | Kurzfristige Finanzschulden, netto | 151 | 0,00 | 0,00 | 0,00 |
| F.I.1 | Kurzfristige Finanzschulden | 1511 | 0,00 | 0,00 | 0,00 |
| F.I.2 | Kurzfristige Forderungen aus derivativen Finanzinstrumenten mit Grundgeschäft | 1512 | 0,00 | 0,00 | 0,00 |
| F.I.3 | Kurzfristige Verbindlichkeiten aus derivativen Finanzinstrumenten mit Grundgeschäft | 1513 | 0,00 | 0,00 | 0,00 |
| F.II | Kurzfristige Verbindlichkeiten | 152 | 116.194,07 | 97.393,05 | -18.801,02 |
| F.II.1 | Kurzfristige Verbindlichkeiten aus Lieferungen und Leistungen | 1521 | 70.108,76 | 47.061,95 | -23.046,81 |
| F.II.2 | Kurzfristige Verbindlichkeiten aus Abgaben | 1522 | 0,00 | 0,00 | 0,00 |
| F.II.3 | Sonstige kurzfristige Verbindlichkeiten | 1523 | 0,00 | 0,00 | 0,00 |
| F.II.4 | Sonstige kurzfristige Verbindlichkeiten (nicht voranschlagswirksame Gebarung) | 1524 | 46.085,31 | 50.331,10 | 4.245,79 |
| F.III | Kurzfristige Rückstellungen | 153 | 0,00 | 0,00 | 0,00 |
| F.III.1 | Rückstellungen für Prozesskosten | 1531 | 0,00 | 0,00 | 0,00 |
| F.III.2 | Rückstellungen für ausstehende Rechnungen | 1532 | 0,00 | 0,00 | 0,00 |
| F.III.3 | Rückstellungen für nicht konsumierte Urlaube | 1533 | 0,00 | 0,00 | 0,00 |
| F.III.4 | Sonstige kurzfristige Rückstellungen | 1534 | 0,00 | 0,00 | 0,00 |
| F.IV | Passive Rechnungsabgrenzung | 154 | 0,00 | 0,00 | 0,00 |
| F.IV.1 | Passive Rechnungsabgrenzung | 1540 | 0,00 | 0,00 | 0,00 |
| Summe Passiva (12 + 13 + 14 + 15) | | | 7.852.565,31 | 7.852.148,42 | -416,89 |

Haushaltspotential

Rechnungsabschluss 2023

Gemeinde Willendorf

Haushaltspotential (aufbauend auf der Ergebnisrechnung)

| MVAG | Mittelverwendungs- und -aufbringungsgruppen | Mittelaufbringung | Mittelverwendung | Saldo |
|------|--|---------------------|---------------------|-------------------|
| 211 | Erträge aus der operativen Verwaltungstätigkeit | 1 907 945,16 | | |
| 212 | Erträge aus Transfers | 356 354,09 | | |
| 213 | Finanzerträge | 103,89 | | |
| | Summe Erträge (SU 21) | 2 264 403,14 | | |
| 2117 | Nicht finanzierungswirksame operative Erträge (Auflösung von Rückstellungen und Aktivierte Eigenleistungen) | -8 963,45 | | |
| 2127 | Nicht finanzierungswirksamer Transferertrag (Auflösung von Investitionszuschüssen) | -21 905,17 | | |
| 2136 | Sonstige nicht finanzierungswirksame Finanzerträge (Auflösung von RS Bewertung von Beteiligungen und aktiven Finanzinstrumenten) | | | |
| | Nicht finanzwirksame Erträge | -30 868,62 | | |
| | Finanzwirksame Erträge | 2 233 534,52 | | |
| 221 | Personalaufwand | | 575 072,26 | |
| 222 | Sachaufwand (ohne Transferaufwand) | | 1 039 431,27 | |
| 223 | Transferaufwand (laufende Transfers und Kapitaltransfers) | | 800 067,59 | |
| 224 | Finanzaufwand | | 29 326,58 | |
| | Summe Aufwendungen (SU 22) | | 2 443 897,70 | |
| 2214 | Nicht finanzierungswirksamer Personalaufwand (Dotierung RS für Aferfertigen, Jubiläum u. nicht konsumierte Urlaube) | | -9 231,08 | |
| 2226 | Nicht finanzierungswirksamer Sachaufwand (inkl. Abschreibungen, Dotierung von RS Prozess, ausstehende Rechnungen) | | -345 331,21 | |
| 2237 | Nicht finanzierungswirksamer Transferaufwand (Dotierungen von RS f. Pensionen) | | | |
| 2245 | Nicht finanzierungswirksamer Finanzaufwand (Wertberichtigungen zu Finanzinstrumenten, Aufwendungen aus der Bewertung von Beteiligungen) | | | |
| | Nicht finanzwirksame Aufwendungen | | -354 562,29 | |
| | Finanzwirksame Aufwendungen | | 2 089 335,41 | |
| | Finanzwirksames Ergebnis | 2 233 534,52 | 2 089 335,41 | 144 199,11 |

Rechnungsabschluss 2023

Gemeinde Willendorf

Haushaltspotential (aufbauend auf der Ergebnisrechnung)

| MVAG | Mittelverwendungs- und -aufbringungsgruppen | Mittelaufbringung | Mittelverwendung | Saldo |
|------|--|---------------------|---------------------|--------------------|
| 332 | Einzahlungen aus der Rückzahlung von Darlehen sowie gewährten Vorschüssen (ohne 3325 mit Projektcode - Anzahlungen) | | | |
| 1141 | Vorräte (- Veränderung) | | | |
| 1142 | Gegebene Anzahlungen auf Vorräte (- Veränderung) | | | |
| 1540 | Passive Rechnungsabgrenzung | | | |
| | Einzahlungen der Kontengruppe 000-089, die keinem Projekt mit Projektcode 1 zugeordnet sind | | | |
| | Einzahlungen der Kontengruppe 30, die keinem Projekt mit Projektcode 1 zugeordnet sind | 5 558,15 | | |
| | - Erträge der Kontogruppe 80 mit Projektcode 1 | | | |
| 2301 | Entnahmen von Rücklagen endfälliger Darlehen (Kontengruppe 893) | | | |
| | Jährliche wiederkehrende Einzahlungen | 5 558,15 | | |
| 36 | Auszahlungen aus der Finanzierungstätigkeit (ohne Projektcode 1) | | 226 248,69 | |
| 2401 | Zuweisung an Rücklagen endfälliger Darlehen (Kontengruppe 793) | | | |
| 342 | Auszahlungen von gewährten Darlehen sowie gewährten Vorschüssen (ohne 3425 mit Projektcode - Anzahlungen) | | | |
| 1141 | Vorräte (+ Veränderung) | | | |
| 1142 | Gegebene Anzahlungen auf Vorräte (+ Veränderung) | | | |
| 1170 | Aktive Rechnungsabgrenzung | | | |
| | Auszahlungen (Investitionen) der Kontengruppe 000-083, die keinem Projekt mit Projektcode 1 zugeordnet sind | | 31 655,65 | |
| | Jährliche wiederkehrende Auszahlungen | | 257 904,34 | |
| | Kontengruppe 871, KT der Ergebnisrechnung, mit Projektcode (BZ) | -2 500,00 | | |
| | Summe Kapitaltransfers der Ergebnisrechnung | -2 500,00 | | |
| | Jährliches Haushaltspotential | 2 236 592,67 | 2 347 239,75 | -110 647,08 |
| | Jährliches Haushaltspotential | -110 647,08 | | |
| | kumuliertes Haushaltspotential zum 31.12.2022 (Vorjahr) | 283 973,31 | | |
| | Verfügbares Haushaltspotential | 173 326,23 | | |

Rechnungsabschluss 2023

Gemeinde Willendorf

Haushaltspotential (aufbauend auf der Ergebnisrechnung)

| MVAG | Mittelverwendungs- und -aufbringungsgruppen | Mittelaufbringung | Mittelverwendung | Saldo |
|-------------|---|--------------------------|-------------------------|--------------|
| informativ | im verfügbaren Haushaltspotential enthaltene Bedarfszuweisungen zur Liquiditätssteigerung aus Kontogruppe 871, KT der Ergebnisrechnung ohne Projektcode | 108 531,76 | | |
| informativ | tatsächlicher Liquiditätsbedarf ohne Rücklagenauflösung (Abgang) | 64 794,47 | | |
| 2401 | Zuweisung an Haushaltsrücklagen (Kontengruppe 794) | | | |
| 2401 | Zuweisung an Haushaltsrücklagen (Kontengruppe 795) | | 0,00 | |
| | Jährliche Aufwände für Rücklagen | | | |
| 2301 | Entnahmen von Haushaltsrücklagen (Kontengruppe 894) | | | |
| 2301 | Entnahmen von Haushaltsrücklagen (Kontengruppe 895) | | | |
| | Jährliche RL-Erträge f. Investitionen (finanzw.) | 0,00 | | |
| | Endbestand kumuliertes Haushaltspotential | 173 326,23 | 0,00 | 173 326,23 |
| | - Zuweisungen und Umbuchungen an investive Vorhaben | | | 69 116,35 |
| | + Rückführungen und Umbuchungen von investiven Vorhaben | | | 9 813,04 |
| | Endstand kumuliertes Haushaltspotential nach Berücksichtigung von Zuweisungen und Rückführungen investive Vorhaben | | | 114 022,92 |

Haushaltspotential (aufbauend auf der Ergebnisrechnung)

Rechnungsabschluss 2023

Gemeinde Willendorf

Haushaltspotential (aufbauend auf der Ergebnisrechnung)

| MVAG | Mittelverwendungs- und -aufbringungsgruppen | Mittelaufbringung | Mittelverwendung | Saldo |
|--|--|---------------------|---------------------|-------------------|
| 211 | Erträge aus der operativen Verwaltungstätigkeit | 1.907.945,16 | | |
| 212 | Erträge aus Transfers | 356.354,09 | | |
| 213 | Finanzerträge | 103,89 | | |
| Summe Erträge (SU 21) | | 2.264.403,14 | | |
| 2117 | Nicht finanzierungswirksame operative Erträge (Auflösung von Rückstellungen und Aktivierte Eigenleistungen) | -8.963,45 | | |
| 2127 | Nicht finanzierungswirksamer Transferertrag (Auflösung von Investitionszuschüssen) | -21.905,17 | | |
| 2136 | Sonstige nicht finanzierungswirksame Finanzerträge (Auflösung von RS Bewertung von Beteiligungen und aktiven Finanzinstrumenten) | | | |
| Nicht finanzwirksame Erträge | | -30.868,62 | | |
| Finanzwirksame Erträge | | 2.233.534,52 | | |
| 221 | Personalaufwand | | 575.072,26 | |
| 222 | Sachaufwand (ohne Transferaufwand) | | 1.039.431,27 | |
| 223 | Transferaufwand (laufende Transfers und Kapitaltransfers) | | 800.067,59 | |
| 224 | Finanzaufwand | | 29.326,58 | |
| Summe Aufwendungen (SU 22) | | | 2.443.897,70 | |
| 2214 | Nicht finanzierungswirksamer Personalaufwand (Dotierung RS für Abfertigungen, Jubiläum u. nicht konsumierte Urlaube) | | -9.231,08 | |
| 2226 | Nicht finanzierungswirksamer Sachaufwand (inkl. Abschreibungen, Dotierung von RS Prozess, ausstehende Rechnungen) | | -345.331,21 | |
| 2237 | Nicht finanzierungswirksamer Transferaufwand (Dotierungen von RS f. Pensionen) | | | |
| 2245 | Nicht finanzierungswirksamer Finanzaufwand (Wertberichtigungen zu Finanzinstrumenten, Aufwendungen aus der Bewertung von Beteiligungen) | | | |
| Nicht finanzwirksame Aufwendungen | | | -354.562,29 | |
| Finanzwirksame Aufwendungen | | | 2.089.335,41 | |
| Finanzwirksames Ergebnis | | 2.233.534,52 | 2.089.335,41 | 144.199,11 |

Rechnungsabschluss 2023

Gemeinde Willendorf

Haushaltspotential (aufbauend auf der Ergebnisrechnung)

| MVAG | Mittelverwendungs- und -aufbringungsgruppen | Mittelaufbringung | Mittelverwendung | Saldo |
|------|---|---------------------|---------------------|--------------------|
| 332 | Einzahlungen aus der Rückzahlung von Darlehen sowie gewährten Vorschüssen (ohne 3325 mit Projektcode - Anzahlungen) | | | |
| 1141 | Vorräte (- Veränderung) | | | |
| 1142 | Gegebene Anzahlungen auf Vorräte (- Veränderung) | | | |
| 1540 | Passive Rechnungsabgrenzung | | | |
| | Einzahlungen der Kontengruppe 000-089, die keinem Projekt mit Projektcode 1 zugeordnet sind | | | |
| | Einzahlungen der Kontengruppe 30, die keinem Projekt mit Projektcode 1 zugeordnet sind | 5.558,15 | | |
| | - Erträge der Kontogruppe 80 mit Projektcode 1 | | | |
| 2301 | Entnahmen von Rücklagen endfälliger Darlehen (Kontengruppe 893) | | | |
| | Jährliche wiederkehrende Einzahlungen | 5.558,15 | | |
| 36 | Auszahlungen aus der Finanzierungstätigkeit (ohne Projektcode 1) | | 226.248,69 | |
| 2401 | Zuweisung an Rücklagen endfälliger Darlehen (Kontengruppe 793) | | | |
| 342 | Auszahlungen von gewährten Darlehen sowie gewährten Vorschüssen (ohne 3425 mit Projektcode - Anzahlungen) | | | |
| 1141 | Vorräte (+ Veränderung) | | | |
| 1142 | Gegebene Anzahlungen auf Vorräte (+ Veränderung) | | | |
| 1170 | Aktive Rechnungsabgrenzung | | | |
| | Auszahlungen (Investitionen) der Kontengruppe 000-083, die keinem Projekt mit Projektcode 1 zugeordnet sind | | 31.655,65 | |
| | Jährliche wiederkehrende Auszahlungen | | 257.904,34 | |
| | Kontengruppe 871, KT der Ergebnisrechnung, mit Projektcode (BZ) | -2.500,00 | | |
| | Summe Kapitaltransfers der Ergebnisrechnung | -2.500,00 | | |
| | Jährliches Haushaltspotential | 2.236.592,67 | 2.347.239,75 | -110.647,08 |
| | Jährliches Haushaltspotential | | | |
| | kumuliertes Haushaltspotential zum 31.12.2022 (Vorjahr) | -110.647,08 | | |
| | Verfügbares Haushaltspotential | -110.647,08 | | |

Rechnungsabschluss 2023

Gemeinde Willendorf

Haushaltspotential (aufbauend auf der Ergebnisrechnung)

| MVAG | Mittelverwendungs- und -aufbringungsgruppen | Mittelaufbringung | Mittelverwendung | Saldo |
|---|--|--------------------------|-------------------------|--------------------|
| <i>informativ</i> | im verfügbaren Haushaltspotential enthaltene Bedarfzuweisungen zur Liquiditätssteigerung aus Kontogruppe 871, KT der Ergebnisrechnung ohne Projektcode | 108.531,76 | | |
| <i>informativ</i> | tatsächlicher Liquiditätsbedarf ohne Rücklagenauflösung (Abgang) | -219.178,84 | | |
| 2401 | Zuweisung an Haushaltsrücklagen (Kontengruppe 794) | | | |
| 2401 | Zuweisung an Haushaltsrücklagen (Kontengruppe 795) | | | |
| Jährliche Aufwände für Rücklagen | | 0,00 | | |
| 2301 | Entnahmen von Haushaltsrücklagen (Kontengruppe 894) | | | |
| 2301 | Entnahmen von Haushaltsrücklagen (Kontengruppe 895) | | | |
| Jährliche RL-Erträge f. Investitionen (finanzw.) | | 0,00 | | |
| Endbestand kumuliertes Haushaltspotential | | -110.647,08 | 0,00 | -110.647,08 |

Ergebnis- und Finanzierungsrechnung Detailnachweis

Rechnungsabschluss 2023

Gemeinde Willendorf

Ergebnis- und Finanzierungsrechnung Detailnachweis

| | MVAG MVAG VCQU | | | Ergebnisrechnung | | Finanzierungsrechnung | | RA - VA | VA 2023 | RA 2023 | VA 2023 | RA - VA |
|--|--|------|------|------------------|-------------|-----------------------|------------|-------------|-------------|-------------|-------------|------------|
| | EH | FH | | RA 2023 | VA 2023 | RA 2023 | VA 2023 | | | | | |
| 0 Vertretungskörper und allgemeine Verwaltung | | | | | | | | | | | | |
| 00 | Gewählte Gemeindeorgane | | | | | | | | | | | |
| 000 | Gewählte Gemeindeorgane | | | | | | | | | | | |
| 000000 | . | | | | | | | | | | | |
| Operative Gebarung | | | | | | | | | | | | |
| SU 21 / 31 | Summe Erträge / Einzahlungen operative Gebarung | | | | | | | | | | | |
| 1/000000-582000 | Dgb zur Sozialen Sicherheit Organe | 2212 | 3212 | 20 | 0,00 | 0,00 | 0,00 | 0,00 | 0,00 | 0,00 | 0,00 | 0,00 |
| 1/000000-721000 | Bezüge der Organe | 2225 | 3225 | 22 | 388,20 | 400,00 | -11,80 | 388,20 | 400,00 | 388,20 | 400,00 | -11,80 |
| 1/000000-721100 | Diaeten, reisegebühren | 2225 | 3225 | 22 | 115.965,08 | 117.900,00 | -1.934,92 | 115.965,08 | 117.900,00 | 115.965,08 | 117.900,00 | -1.934,92 |
| 1/000000-723000 | Amtspauschalien u. Repräsentationsausg | 2225 | 3225 | 22 | 990,70 | 1.000,00 | -9,30 | 990,28 | 1.000,00 | 990,28 | 1.000,00 | -9,72 |
| 1/000000-757000 | Schulung der Gemeindefunktionaere | 2234 | 3234 | 27 | 100,00 | 900,00 | -800,00 | 100,00 | 900,00 | 100,00 | 900,00 | -800,00 |
| 1/000000-760000 | Bürgermeisterpension | 2234 | 3234 | 21 | 1.231,25 | 1.300,00 | -68,75 | 1.231,25 | 1.300,00 | 1.231,25 | 1.300,00 | -68,75 |
| SU 22 / 32 | Summe Aufwendungen / Auszahlungen operative Gebarung | | | | | | | | | | | |
| SA 0 / SA 1 | (0) Nettoergebnis (21 - 22) / (1) Geldfluss operative Gebarung (31 - 32) | | | | 118.675,23 | 130.800,00 | -12.124,77 | 118.674,81 | 130.800,00 | 118.674,81 | 130.800,00 | -12.125,19 |
| SU 23 | Summe Haushaltsrücklagen | | | | 0,00 | 0,00 | 0,00 | -118.674,81 | -130.800,00 | -118.674,81 | -130.800,00 | 12.125,19 |
| SA00 | Nettoergebnis nach Zuw./Entn. Haushaltsrücklagen (Saldo 0 +/- SU23) | | | | -118.675,23 | -130.800,00 | 12.124,77 | -118.674,81 | -130.800,00 | -118.674,81 | -130.800,00 | 12.125,19 |
| Investive Gebarung | | | | | | | | | | | | |
| SU 33 | Summe Einzahlungen investive Gebarung | | | | 0,00 | 0,00 | 0,00 | 0,00 | 0,00 | 0,00 | 0,00 | 0,00 |
| SU 34 | Summe Auszahlungen investive Gebarung | | | | 0,00 | 0,00 | 0,00 | 0,00 | 0,00 | 0,00 | 0,00 | 0,00 |
| SA2 | Saldo (2) Geldfluss aus der Investiven Gebarung (33 - 34) | | | | 0,00 | 0,00 | 0,00 | 0,00 | 0,00 | 0,00 | 0,00 | 0,00 |
| SA3 | Saldo (3) Nettofinanzierungssaldo (Saldo 1 + Saldo 2) | | | | -118.674,81 | -130.800,00 | 12.124,77 | -118.674,81 | -130.800,00 | -118.674,81 | -130.800,00 | 12.125,19 |
| Finanzierungstätigkeit | | | | | | | | | | | | |
| SU 35 | Summe Einzahlungen aus der Finanzierungstätigkeit | | | | 0,00 | 0,00 | 0,00 | 0,00 | 0,00 | 0,00 | 0,00 | 0,00 |
| SU 36 | Summe Auszahlungen aus der Finanzierungstätigkeit | | | | 0,00 | 0,00 | 0,00 | 0,00 | 0,00 | 0,00 | 0,00 | 0,00 |
| SA4 | Saldo (4) Geldfluss aus der Finanzierungstätigkeit (35 - 36) | | | | 0,00 | 0,00 | 0,00 | 0,00 | 0,00 | 0,00 | 0,00 | 0,00 |
| SA5 | Saldo (5) Geldfluss aus der voranschlagswirksamen Gebarung (Saldo 3 + Saldo 4) | | | | -118.674,81 | -130.800,00 | 12.124,77 | -118.674,81 | -130.800,00 | -118.674,81 | -130.800,00 | 12.125,19 |
| Hauptverwaltung | | | | | | | | | | | | |
| 010 | Zentralamt | | | | 14,80 | 100,00 | -85,20 | 14,80 | 100,00 | 14,80 | 100,00 | -85,20 |
| 010000 | Zentralamt | | | | 3.634,85 | 8.300,00 | -60,10 | 3.634,85 | 8.300,00 | 3.634,85 | 8.300,00 | -60,10 |
| Operative Gebarung | | | | | | | | | | | | |
| 2/010000+816000 | Kostenersätze Kopien | 2114 | 3114 | 13 | 14,80 | 100,00 | -85,20 | 14,80 | 100,00 | 14,80 | 100,00 | -85,20 |
| 2/010000+817000 | Erträge aus der Auflösung von sonstigen Rückstellungen | 2117 | | | 3.634,85 | | | 3.634,85 | | | | |
| 2/010000+828000 | Rueckersaetze von ausgaben | 2116 | 3116 | 18 | 8.239,90 | 8.300,00 | -60,10 | 8.239,90 | 8.300,00 | 8.239,90 | 8.300,00 | -60,10 |

Rechnungsabschluss 2023

Gemeinde Willendorf

Ergebnis- und Finanzierungsrechnung Detailnachweis

| | MVAG | | | MVAG VCQU | | | Ergebnisrechnung | | | Finanzierungsrechnung | | |
|---------------------------|------|------|----|-----------|----|--|--------------------|--------------------|------------------|-----------------------|--------------------|------------------|
| | EH | FH | | EH | FH | | RA 2023 | VA 2023 | RA - VA | RA 2023 | VA 2023 | RA - VA |
| 2/010000+829000 | 2116 | 3116 | 18 | | | | 7,60 | | 7,60 | | | 7,60 |
| 2/010000+829100 | 2116 | 3116 | 18 | | | | 8.055,83 | 6.500,00 | 1.555,83 | | | 77.853,73 |
| 2/010000+863000 | 2121 | 3121 | 15 | | | | 29.464,65 | 32.000,00 | -2.535,35 | | 32.000,00 | -2.535,35 |
| | | | | | | | | | | | | |
| SU 21 / 31 | | | | | | | 49.417,63 | 46.900,00 | 2.517,63 | 115.580,68 | 40.400,00 | 75.180,68 |
| 1/010000-400000 | 2221 | 3221 | 23 | | | | 2.006,27 | 2.000,00 | 6,27 | | 2.000,00 | 6,27 |
| 1/010000-451000 | 2221 | 3221 | 23 | | | | 904,58 | 2.700,00 | -1.795,42 | | 2.700,00 | -1.801,67 |
| 1/010000-454000 | 2221 | 3221 | 23 | | | | | 200,00 | -200,00 | | 200,00 | -200,00 |
| 1/010000-456000 | 2221 | 3221 | 23 | | | | 1.415,13 | 2.700,00 | -1.284,87 | | 2.700,00 | -1.610,15 |
| 1/010000-457000 | 2221 | 3221 | 23 | | | | 9.181,38 | 8.000,00 | 1.181,38 | | 8.000,00 | 1.181,38 |
| 1/010000-459000 | 2221 | 3221 | 23 | | | | 695,14 | 1.000,00 | -304,86 | | 1.000,00 | -304,86 |
| 1/010000-510000 | 2211 | 3211 | 20 | | | | 175.539,12 | 174.000,00 | 1.539,12 | | 174.000,00 | 1.539,12 |
| 1/010000-565000 | 2211 | 3211 | 20 | | | | 604,42 | 2.000,00 | -1.395,58 | | 2.000,00 | -1.395,58 |
| 1/010000-569000 | 2211 | 3211 | 20 | | | | 788,66 | 900,00 | -111,34 | | 900,00 | -111,34 |
| 1/010000-580000 | 2212 | 3212 | 20 | | | | 6.659,92 | 7.200,00 | -540,08 | | 7.200,00 | -540,08 |
| 1/010000-582000 | 2212 | 3212 | 20 | | | | 42.644,68 | 42.100,00 | 544,68 | | 42.100,00 | 544,68 |
| 1/010000-582900 | 2212 | 3212 | 20 | | | | 1.474,51 | 1.500,00 | -25,49 | | 1.500,00 | -25,49 |
| 1/010000-592000 | 2214 | | | | | | 5.222,93 | 3.400,00 | 1.822,93 | | | |
| | | | | | | | | | | | | |
| 1/010000-600000 | 2222 | 3222 | 24 | | | | 2.809,68 | 3.400,00 | -590,32 | | 3.400,00 | -590,32 |
| 1/010000-618000 | 2224 | 3224 | 24 | | | | 468,65 | 600,00 | -131,35 | | 600,00 | -131,35 |
| 1/010000-630000 | 2222 | 3222 | 24 | | | | 5.563,69 | 4.000,00 | 1.563,69 | | 4.000,00 | 1.380,98 |
| 1/010000-631000 | 2222 | 3222 | 24 | | | | 1.205,97 | 1.700,00 | -494,03 | | 1.700,00 | -494,03 |
| 1/010000-670000 | 2222 | 3222 | 24 | | | | 9.338,63 | 6.500,00 | 2.838,63 | | 6.500,00 | 1.473,63 |
| 1/010000-680000 | 2226 | | | | | | 17.645,90 | 16.000,00 | 1.645,90 | | | |
| 1/010000-700000 | 2223 | 3223 | 24 | | | | 3.921,67 | 3.100,00 | 821,67 | | 3.100,00 | 821,67 |
| 1/010000-711000 | 2225 | 3225 | 24 | | | | 2.246,67 | 2.400,00 | -153,33 | | 2.400,00 | -153,33 |
| 1/010000-724000 | 2225 | 3225 | 24 | | | | 175,33 | 500,00 | -324,67 | | 500,00 | -324,67 |
| 1/010000-728000 | 2225 | 3225 | 24 | | | | 19.251,58 | 16.000,00 | 3.251,58 | | 16.000,00 | 2.998,50 |
| 1/010000-728100 | 2225 | 3225 | 24 | | | | 12.916,00 | 13.000,00 | -84,00 | | 13.000,00 | -36,00 |
| 1/010000-729000 | 2225 | 3225 | 24 | | | | 604,59 | 1.000,00 | -395,41 | | 1.000,00 | -395,41 |
| 1/010000-768000 | 2234 | 3234 | 27 | | | | 925,49 | 1.500,00 | -574,51 | | 1.500,00 | -574,51 |
| SU 22 / 32 | | | | | | | 324.210,59 | 317.400,00 | 6.810,59 | 299.257,44 | 298.000,00 | 1.257,44 |
| SA 0 / SA 1 | | | | | | | -274.792,96 | -270.500,00 | -4.292,96 | -183.676,76 | -257.600,00 | 73.923,24 |
| SU 23 | | | | | | | 0,00 | 0,00 | 0,00 | 0,00 | 0,00 | 0,00 |
| SA00 | | | | | | | -274.792,96 | -270.500,00 | -4.292,96 | | | 0,00 |
| Investive Gebarung | | | | | | | | | | | | |
| SU 33 | | | | | | | | | 0,00 | 0,00 | 0,00 | 0,00 |

Rechnungsabschluss 2023

Gemeinde Willendorf

Ergebnis- und Finanzierungsrechnung Detailnachweis

| | MVAG | | MVAG VCQU | | Ergebnisrechnung | | Finanzierungsrechnung | | RA - VA | |
|-------------------------------|------|--|-----------|---------|------------------|-----------------|-----------------------|-----------------|------------------|--|
| | EH | FH | | | RA 2023 | VA 2023 | RA 2023 | VA 2023 | | |
| 1/010000-042000 | | Amtsausstattung | 3415 | 2 41 | | | 11.453,83 | 1.000,00 | 10.453,83 | |
| SU 34 | | Summe Auszahlungen investive Gebarung | | | | | 11.453,83 | 1.000,00 | 10.453,83 | |
| SA2 | | Saldo (2) Geldfluss aus der Investiven Gebarung (33 – 34) | | | | | -11.453,83 | -1.000,00 | -10.453,83 | |
| SA3 | | Saldo (3) Nettofinanzierungssaldo (Saldo 1 + Saldo 2) | | | | | -195.130,59 | -258.600,00 | 63.469,41 | |
| Finanzierungstätigkeit | | | | | | | | | | |
| SU 35 | | Summe Einzahlungen aus der Finanzierungstätigkeit | | | | | 0,00 | 0,00 | 0,00 | |
| 1/010000-084000 | | Bis zur Endfälligkeit gehaltene Finanzinstrumente - langfristig | 3650 | 60 | | | 77.853,73 | | 77.853,73 | |
| SU 36 | | Summe Auszahlungen aus der Finanzierungstätigkeit | | | | | 77.853,73 | 0,00 | 77.853,73 | |
| SA4 | | Saldo (4) Geldfluss aus der Finanzierungstätigkeit (35 – 36) | | | | | -77.853,73 | 0,00 | -77.853,73 | |
| SA5 | | Saldo (5) Geldfluss aus der voranschlagswirksamen Gebarung (Saldo 3 + Saldo 4) | | | | | -272.984,32 | -258.600,00 | -14.384,32 | |
| 019 Repräsentation | | | | | | | | | | |
| 019000 | | Repräsentation | | | | | | | | |
| Operative Gebarung | | | | | | | | | | |
| SU 21 / 31 | | Summe Erträge / Einzahlungen operative Gebarung | | | 0,00 | 0,00 | 0,00 | 0,00 | 0,00 | |
| 1/019000-723000 | | Repraesentationsausgaben | 2225 | 3225 24 | 6.853,28 | 6.000,00 | 6.852,48 | 6.000,00 | 852,48 | |
| SU 22 / 32 | | Summe Aufwendungen / Auszahlungen operative Gebarung | | | 6.853,28 | 6.000,00 | 6.852,48 | 6.000,00 | 852,48 | |
| SA 0 / SA 1 | | (0) Nettoergebnis (21 - 22) / (1) Geldfluss operative Gebarung (31 – 32) | | | -6.853,28 | -6.000,00 | -6.852,48 | -6.000,00 | -852,48 | |
| SU 23 | | Summe Haushaltsrücklagen | | | 0,00 | 0,00 | 0,00 | 0,00 | 0,00 | |
| SA00 | | Nettoergebnis nach Zuw./Entn. Haushaltsrücklagen (Saldo 0 +/- SU23) | | | -6.853,28 | -6.000,00 | | | | |
| Investive Gebarung | | | | | | | | | | |
| SU 33 | | Summe Einzahlungen investive Gebarung | | | 0,00 | 0,00 | 0,00 | 0,00 | 0,00 | |
| SU 34 | | Summe Auszahlungen investive Gebarung | | | 0,00 | 0,00 | 0,00 | 0,00 | 0,00 | |
| SA2 | | Saldo (2) Geldfluss aus der Investiven Gebarung (33 – 34) | | | | | 0,00 | 0,00 | 0,00 | |
| SA3 | | Saldo (3) Nettofinanzierungssaldo (Saldo 1 + Saldo 2) | | | | | -6.852,48 | -6.000,00 | -852,48 | |
| Finanzierungstätigkeit | | | | | | | | | | |
| SU 35 | | Summe Einzahlungen aus der Finanzierungstätigkeit | | | 0,00 | 0,00 | 0,00 | 0,00 | 0,00 | |
| SU 36 | | Summe Auszahlungen aus der Finanzierungstätigkeit | | | 0,00 | 0,00 | 0,00 | 0,00 | 0,00 | |
| SA4 | | Saldo (4) Geldfluss aus der Finanzierungstätigkeit (35 – 36) | | | | | 0,00 | 0,00 | 0,00 | |
| SA5 | | Saldo (5) Geldfluss aus der voranschlagswirksamen Gebarung (Saldo 3 + Saldo 4) | | | | | -6.852,48 | -6.000,00 | -852,48 | |
| 02 Hauptverwaltung | | | | | | | | | | |
| 020 | | Rechtsamt | | | | | | | | |
| 020000 | | Rechtsamt | | | | | | | | |
| Operative Gebarung | | | | | | | | | | |
| SU 21 / 31 | | Summe Erträge / Einzahlungen operative Gebarung | | | 0,00 | 0,00 | 0,00 | 0,00 | 0,00 | |

Rechnungsabschluss 2023

Gemeinde Willendorf

Ergebnis- und Finanzierungsrechnung Detailnachweis

| | MVAG MVAG VCQU | | | Ergebnisrechnung | | | Finanzierungsrechnung | | | RA - VA |
|-------------------------------|--|------|------|------------------|------------------|-----------------|-----------------------|-----------------|------------------|---------|
| | EH | FH | | RA 2023 | VA 2023 | RA - VA | RA 2023 | VA 2023 | RA - VA | |
| 1/020000-640000 | Rechtskosten | 2222 | 3222 | 24 | 47,00 | 2.000,00 | 94,00 | 2.000,00 | -1.906,00 | |
| 1/020000-640220 | Steuerberatungskosten | 2222 | 3222 | 24 | 5.796,00 | 3.000,00 | 5.796,00 | 3.000,00 | 2.796,00 | |
| SU 22 / 32 | Summe Aufwendungen / Auszahlungen operative Gebarung | | | | 5.843,00 | 5.000,00 | 5.890,00 | 5.000,00 | 890,00 | |
| SA 0 / SA 1 | (0) Nettoergebnis (21 - 22) / (1) Geldfluss operative Gebarung (31 - 32) | | | | -5.843,00 | -5.000,00 | -5.890,00 | -5.000,00 | -890,00 | |
| SU 23 | Summe Haushaltsrücklagen | | | | 0,00 | 0,00 | 0,00 | 0,00 | 0,00 | |
| SA00 | Nettoergebnis nach Zuw./Entn. Haushaltsrücklagen (Saldo 0 +/- SU23) | | | | -5.843,00 | -5.000,00 | -843,00 | | | |
| Investive Gebarung | | | | | | | | | | |
| SU 33 | Summe Einzahlungen investive Gebarung | | | | | | 0,00 | 0,00 | 0,00 | |
| SU 34 | Summe Auszahlungen investive Gebarung | | | | | | 0,00 | 0,00 | 0,00 | |
| SA2 | Saldo (2) Geldfluss aus der Investiven Gebarung (33 - 34) | | | | | | 0,00 | 0,00 | 0,00 | |
| SA3 | Saldo (3) Nettofinanzierungssaldo (Saldo 1 + Saldo 2) | | | | | | -5.890,00 | -5.000,00 | -890,00 | |
| Finanzierungstätigkeit | | | | | | | | | | |
| SU 35 | Summe Einzahlungen aus der Finanzierungstätigkeit | | | | | | 0,00 | 0,00 | 0,00 | |
| SU 36 | Summe Auszahlungen aus der Finanzierungstätigkeit | | | | | | 0,00 | 0,00 | 0,00 | |
| SA4 | Saldo (4) Geldfluss aus der Finanzierungstätigkeit (35 - 36) | | | | | | 0,00 | 0,00 | 0,00 | |
| SA5 | Saldo (5) Geldfluss aus der voranschlagswirksamen Gebarung (Saldo 3 + Saldo 4) | | | | | | -5.890,00 | -5.000,00 | -890,00 | |
| 022 | Standesamt | | | | | | | | | |
| 022000 | Standesamt | | | | | | | | | |
| Operative Gebarung | | | | | | | | | | |
| SU 21 / 31 | Summe Erträge / Einzahlungen operative Gebarung | | | | 0,00 | 0,00 | 0,00 | 0,00 | 0,00 | |
| 1/022000-752000 | Verbandsbeitrag (Führungsgemeinde) | 2231 | 3231 | 26 | -3.067,05 | 4.900,00 | -3.067,05 | 4.900,00 | -7.967,05 | |
| SU 22 / 32 | Summe Aufwendungen / Auszahlungen operative Gebarung | | | | -3.067,05 | 4.900,00 | -3.067,05 | 4.900,00 | -7.967,05 | |
| SA 0 / SA 1 | (0) Nettoergebnis (21 - 22) / (1) Geldfluss operative Gebarung (31 - 32) | | | | 3.067,05 | -4.900,00 | 3.067,05 | -4.900,00 | 7.967,05 | |
| SU 23 | Summe Haushaltsrücklagen | | | | 0,00 | 0,00 | 0,00 | 0,00 | 0,00 | |
| SA00 | Nettoergebnis nach Zuw./Entn. Haushaltsrücklagen (Saldo 0 +/- SU23) | | | | 3.067,05 | -4.900,00 | 7.967,05 | | | |
| Investive Gebarung | | | | | | | | | | |
| SU 33 | Summe Einzahlungen investive Gebarung | | | | | | 0,00 | 0,00 | 0,00 | |
| SU 34 | Summe Auszahlungen investive Gebarung | | | | | | 0,00 | 0,00 | 0,00 | |
| SA2 | Saldo (2) Geldfluss aus der Investiven Gebarung (33 - 34) | | | | | | 0,00 | 0,00 | 0,00 | |
| SA3 | Saldo (3) Nettofinanzierungssaldo (Saldo 1 + Saldo 2) | | | | | | 3.067,05 | -4.900,00 | 7.967,05 | |
| Finanzierungstätigkeit | | | | | | | | | | |
| SU 35 | Summe Einzahlungen aus der Finanzierungstätigkeit | | | | | | 0,00 | 0,00 | 0,00 | |
| SU 36 | Summe Auszahlungen aus der Finanzierungstätigkeit | | | | | | 0,00 | 0,00 | 0,00 | |
| SA4 | Saldo (4) Geldfluss aus der Finanzierungstätigkeit (35 - 36) | | | | | | 0,00 | 0,00 | 0,00 | |
| SA5 | Saldo (5) Geldfluss aus der voranschlagswirksamen Gebarung (Saldo 3 + Saldo 4) | | | | | | 3.067,05 | -4.900,00 | 7.967,05 | |

Rechnungsabschluss 2023

Gemeinde Willendorf

Ergebnis- und Finanzierungsrechnung Detailnachweis

| | MVAG MVAG VCQU | | | Ergebnisrechnung | | Finanzierungsrechnung | | | |
|-------------------------------|---|------|------|------------------|------------------|-----------------------|------------------|-------------------|------------------|
| | EH | FH | | RA 2023 | VA 2023 | RA - VA | RA 2023 | VA 2023 | RA - VA |
| 024 | Wahlamt | | | | | | | | |
| 024000 | Wahlamt | | | | | | | | |
| Operative Gebarung | | | | | | | | | |
| 2/024000+816000 | Kostenbeiträge für Wahlen | 2114 | 3114 | 13 | | | 676,00 | 1.000,00 | 676,00 |
| SU 21 / 31 | Summe Erträge / Einzahlungen operative Gebarung | | | | 1.676,00 | | 676,00 | 1.000,00 | 676,00 |
| 1/024000-728000 | Kosten der Wahlen | 2225 | 3225 | 24 | 924,65 | 124,65 | 924,65 | 800,00 | 124,65 |
| SU 22 / 32 | Summe Aufwendungen / Auszahlungen operative Gebarung | | | | 924,65 | | 924,65 | 800,00 | 124,65 |
| SA 0 / SA 1 | (0) Nettoergebnis (21 - 22) / (1) Geldfluss operative Gebarung (31 - 32) | | | | 751,35 | | 551,35 | 200,00 | 551,35 |
| SU 23 | Summe Haushaltsrücklagen | | | | 0,00 | | 0,00 | 0,00 | 0,00 |
| SA00 | Nettoergebnis nach Zuw./Entn. Haushaltsrücklagen (Saldo 0 +/- SU23) | | | | 751,35 | | 551,35 | | |
| Investive Gebarung | | | | | | | | | |
| SU 33 | Summe Einzahlungen investive Gebarung | | | | 0,00 | | 0,00 | 0,00 | 0,00 |
| SU 34 | Summe Auszahlungen investive Gebarung | | | | 0,00 | | 0,00 | 0,00 | 0,00 |
| SA2 | Saldo (2) Geldfluss aus der Investiven Gebarung (33 - 34) | | | | 0,00 | | 0,00 | 0,00 | 0,00 |
| SA3 | Saldo (3) Nettofinanzierungssaldo (Saldo 1 + Saldo 2) | | | | 751,35 | | 751,35 | 200,00 | 551,35 |
| Finanzierungstätigkeit | | | | | | | | | |
| SU 35 | Summe Einzahlungen aus der Finanzierungstätigkeit | | | | 0,00 | | 0,00 | 0,00 | 0,00 |
| SU 36 | Summe Auszahlungen aus der Finanzierungstätigkeit | | | | 0,00 | | 0,00 | 0,00 | 0,00 |
| SA4 | Saldo (4) Geldfluss aus der Finanzierungstätigkeit (35 - 36) | | | | 0,00 | | 0,00 | 0,00 | 0,00 |
| SA5 | Saldo (5) Geldfluss aus der voranschlagswirksamen Gebarung (Saldo 3 + Saldo 4) | | | | 751,35 | | 751,35 | 200,00 | 551,35 |
| 029 | Amtsgebäude | | | | | | | | |
| 029000 | Amtsgebäude | | | | | | | | |
| Operative Gebarung | | | | | | | | | |
| 2/029000+829000 | sonst. Einnahmen | 2116 | 3116 | 18 | 700,00 | | 600,00 | 100,00 | 600,00 |
| 2/029000+861100 | Transfers von Ländern, Landesfonds und Landeskammern | 2121 | 3121 | 15 | 800,00 | | -800,00 | 800,00 | -800,00 |
| SU 21 / 31 | Summe Erträge / Einzahlungen operative Gebarung | | | | 700,00 | | -200,00 | 900,00 | -200,00 |
| 1/029000-614000 | Instandhaltung von Gebäuden | 2224 | 3224 | 24 | 2.031,09 | -3.968,91 | 2.031,09 | 6.000,00 | -3.968,91 |
| 1/029000-650000 | Zinsen für Finanzschulden in Euro | 2241 | 3241 | 25 | 450,78 | -349,22 | 450,78 | 800,00 | -349,22 |
| 1/029000-670000 | Versicherungen | 2222 | 3222 | 24 | 7.025,63 | 25,63 | 7.025,63 | 7.000,00 | 25,63 |
| 1/029000-680000 | Planmäßige Abschreibung | 2226 | | | 130,23 | | 130,23 | | |
| SU 22 / 32 | Summe Aufwendungen / Auszahlungen operative Gebarung | | | | 9.637,73 | | -4.162,27 | 13.800,00 | -4.292,50 |
| SA 0 / SA 1 | (0) Nettoergebnis (21 - 22) / (1) Geldfluss operative Gebarung (31 - 32) | | | | -8.937,73 | | 3.962,27 | -12.900,00 | 4.092,50 |
| SU 23 | Summe Haushaltsrücklagen | | | | 0,00 | | 0,00 | 0,00 | 0,00 |
| SA00 | Nettoergebnis nach Zuw./Entn. Haushaltsrücklagen (Saldo 0 +/- SU23) | | | | -8.937,73 | | 3.962,27 | | |
| Investive Gebarung | | | | | | | | | |
| SU 33 | Summe Einzahlungen investive Gebarung | | | | 0,00 | | 0,00 | 0,00 | 0,00 |

Rechnungsabschluss 2023

Gemeinde Willendorf

Ergebnis- und Finanzierungsrechnung Detailnachweis

| | MVAG MVAG VCQU | | | Ergebnisrechnung | | Finanzierungsrechnung | | RA - VA |
|-------------------------------|--|------|------|------------------|---------|-----------------------|------------------|-------------------|
| | EH | FH | | RA 2023 | VA 2023 | RA 2023 | VA 2023 | |
| 5/029000-010000 | Gebäude und Bauten | 3413 | 1 | 40 | | 6.718,35 | 95.000,00 | -88.281,65 |
| SU 34 | Summe Auszahlungen investive Gebarung | | | | | 6.718,35 | 95.000,00 | -88.281,65 |
| SA2 | Saldo (2) Geldfluss aus der Investiven Gebarung (33 – 34) | | | | | -6.718,35 | -95.000,00 | 88.281,65 |
| SA3 | Saldo (3) Nettofinanzierungssaldo (Saldo 1 + Saldo 2) | | | | | -15.525,85 | -107.900,00 | 92.374,15 |
| Finanzierungstätigkeit | | | | | | | | |
| 6/029000+346000 | Investitionsdarlehen von Finanzunternehmern | 3514 | 1 | 55 | | 95.000,00 | 95.000,00 | |
| SU 35 | Summe Einzahlungen aus der Finanzierungstätigkeit | | | | | 95.000,00 | 95.000,00 | 0,00 |
| 1/029000-346000 | Investitionsdarlehen von Finanzunternehmern | 3614 | 65 | | | 3.450,00 | 4.000,00 | -550,00 |
| SU 36 | Summe Auszahlungen aus der Finanzierungstätigkeit | | | | | 3.450,00 | 4.000,00 | -550,00 |
| SA4 | Saldo (4) Geldfluss aus der Finanzierungstätigkeit (35 – 36) | | | | | 91.550,00 | 91.000,00 | 550,00 |
| SA5 | Saldo (5) Geldfluss aus der voranschlagswirksamen Gebarung (Saldo 3 + Saldo 4) | | | | | 76.024,15 | -16.900,00 | 92.924,15 |
| 03 Bauverwaltung | | | | | | | | |
| 031 | Amt für Raumordnung und Raumplanung | | | | | | | |
| 031000 | Amt Für Raumordnung und Raumplanung | | | | | | | |
| Operative Gebarung | | | | | | | | |
| SU 21 / 31 | Summe Erträge / Einzahlungen operative Gebarung | | | | | 0,00 | 0,00 | 0,00 |
| 1/031000-640000 | Rechts- und Beratungsaufwand | 2222 | 3222 | 24 | | 4.322,21 | | |
| 1/031000-680000 | Planmäßige Abschreibung | 2226 | | | | 5.792,85 | 2.300,00 | |
| SU 22 / 32 | Summe Aufwendungen / Auszahlungen operative Gebarung | | | | | 10.115,06 | 2.300,00 | 4.322,21 |
| SA 0 / SA 1 | (0) Nettoergebnis (21 - 22) / (1) Geldfluss operative Gebarung (31 – 32) | | | | | -10.115,06 | -2.300,00 | -4.322,21 |
| SU 23 | Summe Haushaltsrücklagen | | | | | 0,00 | 0,00 | 0,00 |
| SA00 | Nettoergebnis nach Zuw./Entn. Haushaltsrücklagen (Saldo 0 +/- SU23) | | | | | -10.115,06 | -2.300,00 | -7.815,06 |
| Investive Gebarung | | | | | | | | |
| SU 33 | Summe Einzahlungen investive Gebarung | | | | | 0,00 | 0,00 | 0,00 |
| 1/031000-070000 | Flächenwidmungsplan | 3411 | 2 | 42 | | 20.201,82 | 7.000,00 | 13.201,82 |
| SU 34 | Summe Auszahlungen investive Gebarung | | | | | 20.201,82 | 7.000,00 | 13.201,82 |
| SA2 | Saldo (2) Geldfluss aus der Investiven Gebarung (33 – 34) | | | | | -20.201,82 | -7.000,00 | -13.201,82 |
| SA3 | Saldo (3) Nettofinanzierungssaldo (Saldo 1 + Saldo 2) | | | | | -24.524,03 | -7.000,00 | -17.524,03 |
| Finanzierungstätigkeit | | | | | | | | |
| SU 35 | Summe Einzahlungen aus der Finanzierungstätigkeit | | | | | 0,00 | 0,00 | 0,00 |
| SU 36 | Summe Auszahlungen aus der Finanzierungstätigkeit | | | | | 0,00 | 0,00 | 0,00 |
| SA4 | Saldo (4) Geldfluss aus der Finanzierungstätigkeit (35 – 36) | | | | | 0,00 | 0,00 | 0,00 |
| SA5 | Saldo (5) Geldfluss aus der voranschlagswirksamen Gebarung (Saldo 3 + Saldo 4) | | | | | -24.524,03 | -7.000,00 | -17.524,03 |

Rechnungsabschluss 2023

Gemeinde Willendorf

Ergebnis- und Finanzierungsrechnung Detailnachweis

| | MVAG MVAG VCQU | | | Ergebnisrechnung | | | Finanzierungsrechnung | | |
|--|----------------|----|--|------------------|-----------|-----------|-----------------------|-----------|-----------|
| | EH | FH | | RA 2023 | VA 2023 | RA - VA | RA 2023 | VA 2023 | RA - VA |
| 032 Vermessungsamt | | | | | | | | | |
| 032000 Vermessungsamt | | | | | | | | | |
| Operative Gebarung | | | | | | | | | |
| SU 21 / 31 | | | | 0,00 | 0,00 | 0,00 | 0,00 | 0,00 | 0,00 |
| 1/032000-728000 | | | 2225 3225 24 | 3.000,00 | 3.000,00 | -3.000,00 | 3.000,00 | 3.000,00 | -3.000,00 |
| SU 22 / 32 | | | | 0,00 | 3.000,00 | -3.000,00 | 0,00 | 3.000,00 | -3.000,00 |
| SA 0 / SA 1 | | | (0) Nettoergebnis (21 - 22) / (1) Geldfluss operative Gebarung (31 - 32) | 0,00 | -3.000,00 | 3.000,00 | 0,00 | -3.000,00 | 3.000,00 |
| SU 23 | | | Summe Haushaltsrücklagen | 0,00 | 0,00 | 0,00 | 0,00 | 0,00 | 0,00 |
| SA00 | | | Nettoergebnis nach Zuw./Entn. Haushaltsrücklagen (Saldo 0 +/- SU23) | 0,00 | -3.000,00 | 3.000,00 | 0,00 | -3.000,00 | 3.000,00 |
| Investive Gebarung | | | | | | | | | |
| SU 33 | | | Summe Einzahlungen investive Gebarung | | | | 0,00 | 0,00 | 0,00 |
| SU 34 | | | Summe Auszahlungen investive Gebarung | | | | 0,00 | 0,00 | 0,00 |
| SA2 | | | Saldo (2) Geldfluss aus der Investiven Gebarung (33 - 34) | | | | 0,00 | 0,00 | 0,00 |
| SA3 | | | Saldo (3) Nettofinanzierungssaldo (Saldo 1 + Saldo 2) | | | | 0,00 | -3.000,00 | 3.000,00 |
| Finanzierungstätigkeit | | | | | | | | | |
| SU 35 | | | Summe Einzahlungen aus der Finanzierungstätigkeit | | | | 0,00 | 0,00 | 0,00 |
| SU 36 | | | Summe Auszahlungen aus der Finanzierungstätigkeit | | | | 0,00 | 0,00 | 0,00 |
| SA4 | | | Saldo (4) Geldfluss aus der Finanzierungstätigkeit (35 - 36) | | | | 0,00 | 0,00 | 0,00 |
| SA5 | | | Saldo (5) Geldfluss aus der voranschlagswirksamen Gebarung (Saldo 3 + Saldo 4) | | | | 0,00 | -3.000,00 | 3.000,00 |
| 06 Sonstige Maßnahmen | | | | | | | | | |
| 060 Beiträge an Verbände, Vereine oder sonstige Organisationen | | | | | | | | | |
| 060000 Beiträge an Verb., Vereine u. Sonst.Org. | | | | | | | | | |
| Operative Gebarung | | | | | | | | | |
| SU 21 / 31 | | | | 0,00 | 0,00 | 0,00 | 0,00 | 0,00 | 0,00 |
| 1/060000-726000 | | | 2225 3225 24 | 6.728,84 | 8.000,00 | -1.271,16 | 6.728,84 | 8.000,00 | -1.271,16 |
| SU 22 / 32 | | | | 6.728,84 | 8.000,00 | -1.271,16 | 6.728,84 | 8.000,00 | -1.271,16 |
| SA 0 / SA 1 | | | (0) Nettoergebnis (21 - 22) / (1) Geldfluss operative Gebarung (31 - 32) | 6.728,84 | -8.000,00 | 1.271,16 | -6.728,84 | -8.000,00 | 1.271,16 |
| SU 23 | | | Summe Haushaltsrücklagen | 0,00 | 0,00 | 0,00 | 0,00 | 0,00 | 0,00 |
| SA00 | | | Nettoergebnis nach Zuw./Entn. Haushaltsrücklagen (Saldo 0 +/- SU23) | 6.728,84 | -8.000,00 | 1.271,16 | -6.728,84 | 0,00 | 0,00 |
| Investive Gebarung | | | | | | | | | |
| SU 33 | | | Summe Einzahlungen investive Gebarung | | | | 0,00 | 0,00 | 0,00 |
| SU 34 | | | Summe Auszahlungen investive Gebarung | | | | 0,00 | 0,00 | 0,00 |
| SA2 | | | Saldo (2) Geldfluss aus der Investiven Gebarung (33 - 34) | | | | 0,00 | 0,00 | 0,00 |
| SA3 | | | Saldo (3) Nettofinanzierungssaldo (Saldo 1 + Saldo 2) | | | | -6.728,84 | -8.000,00 | 1.271,16 |

Rechnungsabschluss 2023

Gemeinde Willendorf

Ergebnis- und Finanzierungsrechnung Detailnachweis

| | MVAG MVAG VCQU | | | Ergebnisrechnung | | Finanzierungsrechnung | | RA - VA | RA - VA |
|-------------------------------|----------------|----|--|------------------|-----------|-----------------------|------------|-----------|-----------|
| | EH | FH | | RA 2023 | VA 2023 | RA 2023 | VA 2023 | | |
| Finanzierungstätigkeit | | | | | | | | | |
| SU 35 | | | Summe Einzahlungen aus der Finanzierungstätigkeit | | | 0,00 | 0,00 | 0,00 | 0,00 |
| SU 36 | | | Summe Auszahlungen aus der Finanzierungstätigkeit | | | 0,00 | 0,00 | 0,00 | 0,00 |
| SA4 | | | Saldo (4) Geldfluss aus der Finanzierungstätigkeit (35 – 36) | | | 0,00 | 0,00 | 0,00 | 0,00 |
| SA5 | | | Saldo (5) Geldfluss aus der voranschlagswirksamen Gebarung (Saldo 3 + Saldo 4) | | | -6.728,84 | -8.000,00 | 1.271,16 | 1.271,16 |
| 062 | | | Ehrungen und Auszeichnungen | | | | | | |
| 062000 | | | Ehrungen und auszeichnungen | | | | | | |
| Operative Gebarung | | | | | | | | | |
| SU 21 / 31 | | | Summe Erträge / Einzahlungen operative Gebarung | 0,00 | 0,00 | 0,00 | 0,00 | 0,00 | 0,00 |
| 1/062000-728000 | | | Ehrungen und auszeichnungen | | 300,00 | 300,00 | 300,00 | -300,00 | -300,00 |
| SU 22 / 32 | | | Summe Aufwendungen / Auszahlungen operative Gebarung | 0,00 | 300,00 | 0,00 | 300,00 | 300,00 | -300,00 |
| SA 0 / SA 1 | | | (0) Nettoergebnis (21 - 22) / (1) Geldfluss operative Gebarung (31 – 32) | 0,00 | -300,00 | 300,00 | -300,00 | 300,00 | 300,00 |
| SU 23 | | | Summe Haushaltsrücklagen | 0,00 | 0,00 | 0,00 | 0,00 | 0,00 | 0,00 |
| SA00 | | | Nettoergebnis nach Zuw./Entn. Haushaltsrücklagen (Saldo 0 +/- SU23) | 0,00 | -300,00 | 300,00 | -300,00 | 300,00 | 300,00 |
| Investive Gebarung | | | | | | | | | |
| SU 33 | | | Summe Einzahlungen investive Gebarung | | | 0,00 | 0,00 | 0,00 | 0,00 |
| SU 34 | | | Summe Auszahlungen investive Gebarung | | | 0,00 | 0,00 | 0,00 | 0,00 |
| SA2 | | | Saldo (2) Geldfluss aus der Investiven Gebarung (33 – 34) | | | 0,00 | 0,00 | 0,00 | 0,00 |
| SA3 | | | Saldo (3) Nettofinanzierungssaldo (Saldo 1 + Saldo 2) | | | 0,00 | -300,00 | 300,00 | 300,00 |
| Finanzierungstätigkeit | | | | | | | | | |
| SU 35 | | | Summe Einzahlungen aus der Finanzierungstätigkeit | | | 0,00 | 0,00 | 0,00 | 0,00 |
| SU 36 | | | Summe Auszahlungen aus der Finanzierungstätigkeit | | | 0,00 | 0,00 | 0,00 | 0,00 |
| SA4 | | | Saldo (4) Geldfluss aus der Finanzierungstätigkeit (35 – 36) | | | 0,00 | 0,00 | 0,00 | 0,00 |
| SA5 | | | Saldo (5) Geldfluss aus der voranschlagswirksamen Gebarung (Saldo 3 + Saldo 4) | | | 0,00 | -300,00 | 300,00 | 300,00 |
| 08 | | | Pensionen (soweit nicht aufgeteilt) | | | | | | |
| 080 | | | Pensionen (soweit nicht aufgeteilt) | | | | | | |
| 080000 | | | Hinterbliebenenpension | | | | | | |
| Operative Gebarung | | | | | | | | | |
| SU 21 / 31 | | | Summe Erträge / Einzahlungen operative Gebarung | 0,00 | 0,00 | 0,00 | 0,00 | 0,00 | 0,00 |
| 1/080000-721000 | | | Hinterbliebenenpension SV-DG | 383,60 | 300,00 | 383,60 | 383,60 | 300,00 | 83,60 |
| 1/080000-760000 | | | Hinterbliebenenpension | 10.851,00 | 5.800,00 | 10.851,00 | 10.851,00 | 5.800,00 | 5.051,00 |
| SU 22 / 32 | | | Summe Aufwendungen / Auszahlungen operative Gebarung | 11.234,60 | 6.100,00 | 11.234,60 | 11.234,60 | 6.100,00 | 5.134,60 |
| SA 0 / SA 1 | | | (0) Nettoergebnis (21 - 22) / (1) Geldfluss operative Gebarung (31 – 32) | -11.234,60 | -6.100,00 | -11.234,60 | -11.234,60 | -6.100,00 | -5.134,60 |
| SU 23 | | | Summe Haushaltsrücklagen | 0,00 | 0,00 | 0,00 | 0,00 | 0,00 | 0,00 |
| SA00 | | | Nettoergebnis nach Zuw./Entn. Haushaltsrücklagen (Saldo 0 +/- SU23) | -11.234,60 | -6.100,00 | -11.234,60 | -11.234,60 | -6.100,00 | -5.134,60 |

Rechnungsabschluss 2023

Gemeinde Willendorf

Ergebnis- und Finanzierungsrechnung Detailnachweis

| | MVAG MVAG VCQU | | Ergebnisrechnung | | Finanzierungsrechnung | | RA - VA | RA - VA |
|-------------------------------|----------------|----|------------------|---------|-----------------------|-----------|-----------|-----------|
| | EH | FH | RA 2023 | VA 2023 | RA 2023 | VA 2023 | | |
| Investive Gebarung | | | | | | | | |
| SU 33 | | | | | 0,00 | 0,00 | 0,00 | 0,00 |
| SU 34 | | | | | 0,00 | 0,00 | 0,00 | 0,00 |
| SA2 | | | | | 0,00 | 0,00 | 0,00 | 0,00 |
| SA3 | | | | | -11.234,60 | -6.100,00 | -5.134,60 | -5.134,60 |
| Finanzierungstätigkeit | | | | | | | | |
| SU 35 | | | | | 0,00 | 0,00 | 0,00 | 0,00 |
| SU 36 | | | | | 0,00 | 0,00 | 0,00 | 0,00 |
| SA4 | | | | | 0,00 | 0,00 | 0,00 | 0,00 |
| SA5 | | | | | -11.234,60 | -6.100,00 | -5.134,60 | -5.134,60 |
| 09 | | | | | | | | |
| 091 | | | | | | | | |
| 091000 | | | | | | | | |
| Operative Gebarung | | | | | | | | |
| SU 21 / 31 | | | | | 0,00 | 0,00 | 0,00 | 0,00 |
| 1/091000-728000 | | | | | 4.042,40 | 2.500,00 | 1.542,40 | 1.478,80 |
| SU 22 / 32 | | | | | 4.042,40 | 2.500,00 | 1.542,40 | 1.478,80 |
| SA 0 / SA 1 | | | | | -4.042,40 | -2.500,00 | -1.542,40 | -1.478,80 |
| SU 23 | | | | | 0,00 | 0,00 | 0,00 | 0,00 |
| SA00 | | | | | -4.042,40 | -2.500,00 | -1.542,40 | -1.478,80 |
| Investive Gebarung | | | | | | | | |
| SU 33 | | | | | 0,00 | 0,00 | 0,00 | 0,00 |
| SU 34 | | | | | 0,00 | 0,00 | 0,00 | 0,00 |
| SA2 | | | | | 0,00 | 0,00 | 0,00 | 0,00 |
| SA3 | | | | | -3.978,80 | -2.500,00 | -1.478,80 | -1.478,80 |
| Finanzierungstätigkeit | | | | | | | | |
| SU 35 | | | | | 0,00 | 0,00 | 0,00 | 0,00 |
| SU 36 | | | | | 0,00 | 0,00 | 0,00 | 0,00 |
| SA4 | | | | | 0,00 | 0,00 | 0,00 | 0,00 |
| SA5 | | | | | -3.978,80 | -2.500,00 | -1.478,80 | -1.478,80 |

Rechnungsabschluss 2023

Gemeinde Willendorf

Ergebnis- und Finanzierungsrechnung Detailnachweis

| | MVAG MVAG VCQU | | | Ergebnisrechnung | | Finanzierungsrechnung | | RA - VA | VA 2023 | RA 2023 | VA 2023 | RA - VA |
|---|--|------|------|------------------|-----------------|-----------------------|----------------|-----------------|-----------------|----------------|----------------|---------|
| | EH | FH | | RA 2023 | VA 2023 | RA 2023 | VA 2023 | | | | | |
| 1 Öffentliche Ordnung und Sicherheit | | | | | | | | | | | | |
| 13 | Sonderpolizei | | | | | | | | | | | |
| 131 | Bau- und Feuerpolizei | | | | | | | | | | | |
| 131000 | Bau- und Feuerpolizei | | | | | | | | | | | |
| Operative Gebarung | | | | | | | | | | | | |
| 2/131000+816200 | Ersatz der Sachverständigenhonorare | 2114 | 3114 | 13 | 1.585,20 | 2.000,00 | -414,80 | 1.585,20 | 2.000,00 | -414,80 | -414,80 | |
| SU 21 / 31 | Summe Erträge / Einzahlungen operative Gebarung | | | | 1.585,20 | 2.000,00 | -414,80 | 1.585,20 | 2.000,00 | -414,80 | -414,80 | |
| 1/131000-640200 | Sachverständigenhonorare | 2222 | 3222 | 24 | 5.296,33 | 6.000,00 | -703,67 | 5.869,51 | 6.000,00 | -130,49 | -130,49 | |
| SU 22 / 32 | Summe Aufwendungen / Auszahlungen operative Gebarung | | | | 5.296,33 | 6.000,00 | -703,67 | 5.869,51 | 6.000,00 | -130,49 | -130,49 | |
| SA 0 / SA 1 | (0) Nettoergebnis (21 - 22) / (1) Geldfluss operative Gebarung (31 - 32) | | | | -3.711,13 | -4.000,00 | 288,87 | -4.284,31 | -4.000,00 | -284,31 | -284,31 | |
| SU 23 | Summe Haushaltsrücklagen | | | | 0,00 | 0,00 | 0,00 | 0,00 | 0,00 | 0,00 | 0,00 | |
| SA00 | Nettoergebnis nach Zuw./Entn. Haushaltsrücklagen (Saldo 0 +/- SU23) | | | | -3.711,13 | -4.000,00 | 288,87 | -4.284,31 | -4.000,00 | -284,31 | -284,31 | |
| Investive Gebarung | | | | | | | | | | | | |
| SU 33 | Summe Einzahlungen investive Gebarung | | | | 0,00 | 0,00 | 0,00 | 0,00 | 0,00 | 0,00 | 0,00 | |
| SU 34 | Summe Auszahlungen investive Gebarung | | | | 0,00 | 0,00 | 0,00 | 0,00 | 0,00 | 0,00 | 0,00 | |
| SA2 | Saldo (2) Geldfluss aus der Investiven Gebarung (33 - 34) | | | | 0,00 | 0,00 | 0,00 | 0,00 | 0,00 | 0,00 | 0,00 | |
| SA3 | Saldo (3) Nettofinanzierungssaldo (Saldo 1 + Saldo 2) | | | | 0,00 | 0,00 | 0,00 | 0,00 | 0,00 | 0,00 | 0,00 | |
| Finanzierungstätigkeit | | | | | | | | | | | | |
| SU 35 | Summe Einzahlungen aus der Finanzierungstätigkeit | | | | 0,00 | 0,00 | 0,00 | 0,00 | 0,00 | 0,00 | 0,00 | |
| SU 36 | Summe Auszahlungen aus der Finanzierungstätigkeit | | | | 0,00 | 0,00 | 0,00 | 0,00 | 0,00 | 0,00 | 0,00 | |
| SA4 | Saldo (4) Geldfluss aus der Finanzierungstätigkeit (35 - 36) | | | | 0,00 | 0,00 | 0,00 | 0,00 | 0,00 | 0,00 | 0,00 | |
| SA5 | Saldo (5) Geldfluss aus der voranschlagswirksamen Gebarung (Saldo 3 + Saldo 4) | | | | -4.284,31 | -4.000,00 | -284,31 | -4.284,31 | -4.000,00 | -284,31 | -284,31 | |
| 16 Feuerwehrwesen | | | | | | | | | | | | |
| 163 | Freiwillige Feuerwehren | | | | | | | | | | | |
| 163000 | Freiwillige Feuerwehr | | | | | | | | | | | |
| Operative Gebarung | | | | | | | | | | | | |
| SU 21 / 31 | Summe Erträge / Einzahlungen operative Gebarung | | | | 0,00 | 0,00 | 0,00 | 0,00 | 0,00 | 0,00 | 0,00 | |
| 1/163000-430000 | Verpflegungskosten | 2221 | 3221 | 23 | 734,86 | 500,00 | 234,86 | 734,86 | 500,00 | 234,86 | 234,86 | |
| 1/163000-451000 | Brennstoffe | 2221 | 3221 | 23 | 5.607,78 | 9.000,00 | -3.392,22 | 5.607,78 | 9.000,00 | -3.392,22 | -3.392,22 | |
| 1/163000-600000 | Strom | 2222 | 3222 | 24 | 14.592,04 | 6.000,00 | 8.592,04 | 14.592,04 | 6.000,00 | 8.592,04 | 8.592,04 | |
| 1/163000-614000 | Instandhaltung von Gebäuden und Bauten | 2224 | 3224 | 24 | 5.913,59 | 2.500,00 | 3.413,59 | 5.913,59 | 2.500,00 | 3.413,59 | 3.413,59 | |
| 1/163000-670000 | Versicherungen | 2222 | 3222 | 24 | 5.608,57 | 5.000,00 | 608,57 | 5.595,45 | 5.000,00 | 595,45 | 595,45 | |
| 1/163000-680000 | Planmäßige Abschreibung | 2226 | | | 36.484,26 | 36.500,00 | -15,74 | 36.484,26 | 36.500,00 | -15,74 | -15,74 | |
| 1/163000-711000 | Öffentliche Abgaben | 2225 | 3225 | 24 | 1.684,04 | 1.800,00 | -115,96 | 1.684,04 | 1.800,00 | -115,96 | -115,96 | |

Rechnungsabschluss 2023

Gemeinde Willendorf

Ergebnis- und Finanzierungsrechnung Detailnachweis

| | MVAG MVAG VCQU | | | Ergebnisrechnung | | | Finanzierungsrechnung | | |
|-------------------------------|---|------|------|------------------|-------------------|-------------------|-----------------------|-------------------|------------------|
| | EH | FH | | RA 2023 | VA 2023 | | RA 2023 | VA 2023 | RA - VA |
| 1/163000-754000 | Subventionen an Freiwillige Feuerwehren | 2231 | 3231 | 26 | 8.243,46 | 8.300,00 | 8.243,46 | 8.300,00 | -56,54 |
| SU 22 / 32 | Summe Aufwendungen / Auszahlungen operative Gebarung | | | | 78.868,60 | 69.600,00 | 42.371,22 | 33.100,00 | 9.271,22 |
| SA 0 / SA 1 | (0) Nettoergebnis (21 - 22) / (1) Geldfluss operative Gebarung (31 - 32) | | | | -78.868,60 | -69.600,00 | -42.371,22 | -33.100,00 | -9.271,22 |
| SU 23 | Summe Haushaltsrücklagen | | | | 0,00 | 0,00 | 0,00 | 0,00 | 0,00 |
| SA00 | Nettoergebnis nach Zuw./Entn. Haushaltsrücklagen (Saldo 0 +/- SU23) | | | | -78.868,60 | -69.600,00 | -42.371,22 | -33.100,00 | -9.271,22 |
| Investive Gebarung | | | | | | | | | |
| SU 33 | Summe Einzahlungen investive Gebarung | | | | 0,00 | 0,00 | 0,00 | 0,00 | 0,00 |
| SU 34 | Summe Auszahlungen investive Gebarung | | | | 0,00 | 0,00 | 0,00 | 0,00 | 0,00 |
| SA2 | Saldo (2) Geldfluss aus der Investiven Gebarung (33 - 34) | | | | 0,00 | 0,00 | 0,00 | 0,00 | 0,00 |
| SA3 | Saldo (3) Nettofinanzierungssaldo (Saldo 1 + Saldo 2) | | | | -78.868,60 | -69.600,00 | -42.371,22 | -33.100,00 | -9.271,22 |
| Finanzierungstätigkeit | | | | | | | | | |
| SU 35 | Summe Einzahlungen aus der Finanzierungstätigkeit | | | | 0,00 | 0,00 | 0,00 | 0,00 | 0,00 |
| SU 36 | Summe Auszahlungen aus der Finanzierungstätigkeit | | | | 0,00 | 0,00 | 0,00 | 0,00 | 0,00 |
| SA4 | Saldo (4) Geldfluss aus der Finanzierungstätigkeit (35 - 36) | | | | 0,00 | 0,00 | 0,00 | 0,00 | 0,00 |
| SA5 | Saldo (5) Geldfluss aus der voranschlagswirksamen Gebarung (Saldo 3 + Saldo 4) | | | | -42.371,22 | -33.100,00 | -42.371,22 | -33.100,00 | -9.271,22 |
| 163200 | Ankauf HLF2 FF Willendorf | | | | | | | | |
| Operative Gebarung | | | | | | | | | |
| 2/163200+861200 | Zinszuschuss Land NÖ | 2121 | 3121 | 15 | 269,06 | 1.000,00 | 269,06 | 1.000,00 | -730,94 |
| SU 21 / 31 | Summe Erträge / Einzahlungen operative Gebarung | | | | 269,06 | 1.000,00 | 269,06 | 1.000,00 | -730,94 |
| 1/163200-650000 | Kreditzinsen | 2241 | 3241 | 25 | 1.313,86 | 1.100,00 | 1.313,86 | 1.100,00 | 213,86 |
| SU 22 / 32 | Summe Aufwendungen / Auszahlungen operative Gebarung | | | | 1.313,86 | 1.100,00 | 1.313,86 | 1.100,00 | 213,86 |
| SA 0 / SA 1 | (0) Nettoergebnis (21 - 22) / (1) Geldfluss operative Gebarung (31 - 32) | | | | -1.044,80 | -100,00 | -1.044,80 | -100,00 | -944,80 |
| SU 23 | Summe Haushaltsrücklagen | | | | 0,00 | 0,00 | 0,00 | 0,00 | 0,00 |
| SA00 | Nettoergebnis nach Zuw./Entn. Haushaltsrücklagen (Saldo 0 +/- SU23) | | | | -1.044,80 | -100,00 | -1.044,80 | -100,00 | -944,80 |
| Investive Gebarung | | | | | | | | | |
| SU 33 | Summe Einzahlungen investive Gebarung | | | | 0,00 | 0,00 | 0,00 | 0,00 | 0,00 |
| SU 34 | Summe Auszahlungen investive Gebarung | | | | 0,00 | 0,00 | 0,00 | 0,00 | 0,00 |
| SA2 | Saldo (2) Geldfluss aus der Investiven Gebarung (33 - 34) | | | | 0,00 | 0,00 | 0,00 | 0,00 | 0,00 |
| SA3 | Saldo (3) Nettofinanzierungssaldo (Saldo 1 + Saldo 2) | | | | -1.044,80 | -100,00 | -1.044,80 | -100,00 | -944,80 |
| Finanzierungstätigkeit | | | | | | | | | |
| SU 35 | Summe Einzahlungen aus der Finanzierungstätigkeit | | | | 0,00 | 0,00 | 0,00 | 0,00 | 0,00 |
| 1/163200-346000 | Tilgung Bankdarlehen | | | 65 | 16.400,00 | 16.400,00 | 16.400,00 | 16.400,00 | 0,00 |
| SU 36 | Summe Auszahlungen aus der Finanzierungstätigkeit | | | | 16.400,00 | 16.400,00 | 16.400,00 | 16.400,00 | 0,00 |
| SA4 | Saldo (4) Geldfluss aus der Finanzierungstätigkeit (35 - 36) | | | | -16.400,00 | -16.400,00 | -16.400,00 | -16.400,00 | 0,00 |
| SA5 | Saldo (5) Geldfluss aus der voranschlagswirksamen Gebarung (Saldo 3 + Saldo 4) | | | | -17.444,80 | -16.500,00 | -17.444,80 | -16.500,00 | -944,80 |

Rechnungsabschluss 2023

Gemeinde Willendorf

Ergebnis- und Finanzierungsrechnung Detailnachweis

| | MVAG MVAG VCQU | | Ergebnisrechnung | | Finanzierungsrechnung | | RA - VA | VA 2023 | RA 2023 | VA 2023 | RA - VA |
|------------------------|--|----|------------------|-----------|-----------------------|-----------|-----------|-----------|-----------|-----------|-----------|
| | EH | FH | RA 2023 | VA 2023 | RA 2023 | VA 2023 | | | | | |
| 164 | Förderung der Brandbekämpfung und Brandverhütung | | | | | | | | | | |
| 164000 | Förderung d.Brandbek.u.Brandverh. | | | | | | | | | | |
| Operative Gebarung | | | | | | | | | | | |
| SU 21 / 31 | | | 0,00 | 0,00 | 0,00 | 0,00 | 0,00 | 0,00 | 0,00 | 0,00 | 0,00 |
| 1/164000-729000 | | | 38,40 | 1.000,00 | 1.000,00 | 38,40 | 1.000,00 | 38,40 | 1.000,00 | 1.000,00 | -961,60 |
| SU 22 / 32 | | | 38,40 | 1.000,00 | 1.000,00 | 38,40 | 1.000,00 | 38,40 | 1.000,00 | 1.000,00 | -961,60 |
| SA 0 / SA 1 | | | -38,40 | -1.000,00 | -1.000,00 | -38,40 | -1.000,00 | -38,40 | -1.000,00 | -1.000,00 | 961,60 |
| SU 23 | | | 0,00 | 0,00 | 0,00 | 0,00 | 0,00 | 0,00 | 0,00 | 0,00 | 0,00 |
| SA00 | | | -38,40 | -1.000,00 | -1.000,00 | -38,40 | -1.000,00 | -38,40 | -1.000,00 | -1.000,00 | 961,60 |
| Investive Gebarung | | | | | | | | | | | |
| SU 33 | | | 0,00 | 0,00 | 0,00 | 0,00 | 0,00 | 0,00 | 0,00 | 0,00 | 0,00 |
| SU 34 | | | 0,00 | 0,00 | 0,00 | 0,00 | 0,00 | 0,00 | 0,00 | 0,00 | 0,00 |
| SA2 | | | 0,00 | 0,00 | 0,00 | 0,00 | 0,00 | 0,00 | 0,00 | 0,00 | 0,00 |
| SA3 | | | -38,40 | -1.000,00 | -1.000,00 | -38,40 | -1.000,00 | -38,40 | -1.000,00 | -1.000,00 | 961,60 |
| Finanzierungstätigkeit | | | | | | | | | | | |
| SU 35 | | | 0,00 | 0,00 | 0,00 | 0,00 | 0,00 | 0,00 | 0,00 | 0,00 | 0,00 |
| SU 36 | | | 0,00 | 0,00 | 0,00 | 0,00 | 0,00 | 0,00 | 0,00 | 0,00 | 0,00 |
| SA4 | | | 0,00 | 0,00 | 0,00 | 0,00 | 0,00 | 0,00 | 0,00 | 0,00 | 0,00 |
| SA5 | | | -38,40 | -1.000,00 | -1.000,00 | -38,40 | -1.000,00 | -38,40 | -1.000,00 | -1.000,00 | 961,60 |
| 17 | Katastrophendienst | | | | | | | | | | |
| 179 | Sonstige Einrichtungen und Maßnahmen | | | | | | | | | | |
| 179000 | Katastrophenbekämpfung | | | | | | | | | | |
| Operative Gebarung | | | | | | | | | | | |
| SU 21 / 31 | | | 0,00 | 0,00 | 0,00 | 0,00 | 0,00 | 0,00 | 0,00 | 0,00 | 0,00 |
| 1/179000-729000 | | | 7.089,37 | 5.000,00 | 5.000,00 | 7.089,37 | 5.000,00 | 7.089,37 | 5.000,00 | 5.000,00 | 2.089,37 |
| SU 22 / 32 | | | 7.089,37 | 5.000,00 | 5.000,00 | 7.089,37 | 5.000,00 | 7.089,37 | 5.000,00 | 5.000,00 | 2.089,37 |
| SA 0 / SA 1 | | | -7.089,37 | -5.000,00 | -5.000,00 | -7.089,37 | -5.000,00 | -7.089,37 | -5.000,00 | -5.000,00 | -2.089,37 |
| SU 23 | | | 0,00 | 0,00 | 0,00 | 0,00 | 0,00 | 0,00 | 0,00 | 0,00 | 0,00 |
| SA00 | | | -7.089,37 | -5.000,00 | -5.000,00 | -7.089,37 | -5.000,00 | -7.089,37 | -5.000,00 | -5.000,00 | 2.089,37 |
| Investive Gebarung | | | | | | | | | | | |
| SU 33 | | | 0,00 | 0,00 | 0,00 | 0,00 | 0,00 | 0,00 | 0,00 | 0,00 | 0,00 |
| SU 34 | | | 0,00 | 0,00 | 0,00 | 0,00 | 0,00 | 0,00 | 0,00 | 0,00 | 0,00 |
| SA2 | | | 0,00 | 0,00 | 0,00 | 0,00 | 0,00 | 0,00 | 0,00 | 0,00 | 0,00 |
| SA3 | | | -7.089,37 | -5.000,00 | -5.000,00 | -7.089,37 | -5.000,00 | -7.089,37 | -5.000,00 | -5.000,00 | -2.089,37 |

Rechnungsabschluss 2023

Gemeinde Willendorf

Ergebnis- und Finanzierungsrechnung Detailnachweis

| | MVAG MVAG VCQU | | | Ergebnisrechnung | | Finanzierungsrechnung | | RA - VA |
|-------------------------------|--|----|--|------------------|-----------|-----------------------|------------------|------------------|
| | EH | FH | | RA 2023 | VA 2023 | RA 2023 | VA 2023 | |
| Finanzierungstätigkeit | | | | | | | | |
| SU 35 | Summe Einzahlungen aus der Finanzierungstätigkeit | | | | | 0,00 | 0,00 | 0,00 |
| SU 36 | Summe Auszahlungen aus der Finanzierungstätigkeit | | | | | 0,00 | 0,00 | 0,00 |
| SA4 | Saldo (4) Geldfluss aus der Finanzierungstätigkeit (35 – 36) | | | | | 0,00 | 0,00 | 0,00 |
| SA5 | Saldo (5) Geldfluss aus der voranschlagswirksamen Gebarung (Saldo 3 + Saldo 4) | | | | | -7.089,37 | -5.000,00 | -2.089,37 |
| 18 Landesverteidigung | | | | | | | | |
| 180 | Zivilschutz | | | | | | | |
| 180000 | Zivilschutz | | | | | | | |
| Operative Gebarung | | | | | | | | |
| 2/180000+813000 | Erträge aus der Auflösung von Investitionszuschüssen (Kapitaltransfers) | | | 2127 | | 681,81 | | |
| 6/180000+829910 | Zuführung aus dem operativen Haushalt | | | 2116 3116 1 18 | | 9.940,12 | 5.500,00 | 4.440,12 |
| SU 21 / 31 | Summe Erträge / Einzahlungen operative Gebarung | | | 10.621,93 | | 9.940,12 | 5.500,00 | 4.440,12 |
| 1/180000-650000 | Zinsen für Finanzschulden in Euro | | | 2241 3241 25 | | 224,34 | 400,00 | -175,66 |
| 1/180000-680000 | Planmäßige Abschreibung | | | 2226 | | 6.320,06 | 1.100,00 | 5.220,06 |
| 1/180000-729910 | Zuführung an den investiven Haushalt | | | 2225 3225 24 | | 6.796,58 | 5.500,00 | 1.296,58 |
| 1/180000-757000 | Subventionen - Zivilschutz | | | 2234 3234 27 | | 383,44 | 300,00 | 83,44 |
| SU 22 / 32 | Summe Aufwendungen / Auszahlungen operative Gebarung | | | 13.724,42 | | 6.424,42 | 6.200,00 | 1.204,36 |
| SA 0 / SA 1 | (0) Nettoergebnis (21 - 22) / (1) Geldfluss operative Gebarung (31 – 32) | | | -3.102,49 | | -1.302,49 | -700,00 | 3.235,76 |
| SU 23 | Summe Haushaltsrücklagen | | | 0,00 | | 0,00 | 0,00 | 0,00 |
| SA00 | Nettoergebnis nach Zuw./Entn. Haushaltsrücklagen (Saldo 0 +/- SU23) | | | -3.102,49 | | -1.302,49 | 0,00 | 0,00 |
| Investive Gebarung | | | | | | | | |
| 6/180000+301000 | Kapitaltransfers von Ländern, Landesfonds und Landeskammern | | | | 3331 1 33 | 13.022,62 | 13.000,00 | 22,62 |
| SU 33 | Summe Einzahlungen investive Gebarung | | | | | 13.022,62 | 13.000,00 | 22,62 |
| 5/180000-020000 | Maschinen und maschinelle Anlagen | | | | 3414 1 41 | 52.793,94 | 50.400,00 | 2.393,94 |
| SU 34 | Summe Auszahlungen investive Gebarung | | | | | 52.793,94 | 50.400,00 | 2.393,94 |
| SA2 | Saldo (2) Geldfluss aus der Investiven Gebarung (33 – 34) | | | | | -39.771,32 | -37.400,00 | -2.371,32 |
| SA3 | Saldo (3) Nettofinanzierungssaldo (Saldo 1 + Saldo 2) | | | | | -37.235,56 | -38.100,00 | 864,44 |
| Finanzierungstätigkeit | | | | | | | | |
| 6/180000+346000 | Investitionsdarlehen von Finanzunternehmen | | | | 3514 1 55 | 30.000,00 | 31.900,00 | -1.900,00 |
| SU 35 | Summe Einzahlungen aus der Finanzierungstätigkeit | | | | | 30.000,00 | 31.900,00 | -1.900,00 |
| 1/180000-346000 | Investitionsdarlehen von Finanzunternehmen | | | | 3614 65 | 3.000,00 | 3.000,00 | 0,00 |
| SU 36 | Summe Auszahlungen aus der Finanzierungstätigkeit | | | | | 3.000,00 | 3.000,00 | 0,00 |
| SA4 | Saldo (4) Geldfluss aus der Finanzierungstätigkeit (35 – 36) | | | | | 27.000,00 | 28.900,00 | -1.900,00 |

| SA5 | MVAG | | MVAG VCQU | | Ergebnisrechnung | | Finanzierungsrechnung | | RA - VA |
|-----|--|----|-----------|----|------------------|-----------|-----------------------|-----------|-----------|
| | EH | FH | EH | FH | RA 2023 | VA 2023 | RA 2023 | VA 2023 | |
| | Saldo (5) Geldfluss aus der voranschlagswirksamen Gebarung (Saldo 3 + Saldo 4) | | | | | | | | |
| | | | | | -10.235,56 | -9.200,00 | -10.235,56 | -9.200,00 | -1.035,56 |

Rechnungsabschluss 2023

Gemeinde Willendorf

Ergebnis- und Finanzierungsrechnung Detailnachweis

| | MVAG MVAG VCQU | | | Ergebnisrechnung | | Finanzierungsrechnung | | RA - VA | RA - VA |
|--|---|----|--------------|------------------|-----------|-----------------------|-----------|-----------|-----------|
| | EH | FH | | RA 2023 | VA 2023 | RA 2023 | VA 2023 | | |
| 2 Unterricht, Erziehung, Sport und Wissenschaft | | | | | | | | | |
| 21 | Allgemeinbildender Unterricht | | | | | | | | |
| 211 | Volksschulen | | | | | | | | |
| 211000 | Volksschule | | | | | | | | |
| Operative Gebarung | | | | | | | | | |
| SU 21 / 31 | Summe Erträge / Einzahlungen operative Gebarung | | | | | | | | |
| 1/211000-511000 | Geldbezüge der Vertragsbediensteten in handwerklicher Verwendung | | 2211 3211 20 | 0,00 | 0,00 | 0,00 | 0,00 | 4.623,16 | 4.623,16 |
| 1/211000-569000 | Sonstige Nebengebühren | | 2211 3211 20 | 191,70 | 191,70 | 191,70 | 191,70 | 178,15 | 178,15 |
| 1/211000-580000 | Dienstgeberbeiträge zum Ausgleichsfonds für Familienbeiträgen | | 2212 3212 20 | 178,15 | 178,15 | 178,15 | 178,15 | 954,87 | 954,87 |
| 1/211000-582000 | Sonst. Dgb zur Sozialen Sicherheit | | 2212 3212 20 | 954,87 | 954,87 | 954,87 | 954,87 | 70,74 | 70,74 |
| 1/211000-582900 | Sonstige Dienstgeberbeiträge zur sozialen Sicherheit | | 2212 3212 20 | 70,74 | 70,74 | 70,74 | 70,74 | 62.396,55 | 62.396,55 |
| 1/211000-752000 | Schulhalterungsbeitrag Volksschule | | 2231 3231 26 | 62.396,55 | 64.600,00 | 64.600,00 | 64.600,00 | 3.815,17 | 3.815,17 |
| SU 22 / 32 | Summe Aufwendungen / Auszahlungen operative Gebarung | | | | | | | | |
| SA 0 / SA 1 | (0) Nettoergebnis (21 - 22) / (1) Geldfluss operative Gebarung (31 - 32) | | | | | | | | |
| SU 23 | Summe Haushaltsrücklagen | | | | | | | | |
| SA00 | Nettoergebnis nach Zuw./Entn. Haushaltsrücklagen (Saldo 0 +/- SU23) | | | | | | | | |
| Investive Gebarung | | | | | | | | | |
| SU 33 | Summe Einzahlungen investive Gebarung | | | | | | | | |
| SU 34 | Summe Auszahlungen investive Gebarung | | | | | | | | |
| SA2 | Saldo (2) Geldfluss aus der Investiven Gebarung (33 - 34) | | | | | | | | |
| SA3 | Saldo (3) Nettofinanzierungssaldo (Saldo 1 + Saldo 2) | | | | | | | | |
| Finanzierungstätigkeit | | | | | | | | | |
| SU 35 | Summe Einzahlungen aus der Finanzierungstätigkeit | | | | | | | | |
| SU 36 | Summe Auszahlungen aus der Finanzierungstätigkeit | | | | | | | | |
| SA4 | Saldo (4) Geldfluss aus der Finanzierungstätigkeit (35 - 36) | | | | | | | | |
| SA5 | Saldo (5) Geldfluss aus der voranschlagswirksamen Gebarung (Saldo 3 + Saldo 4) | | | | | | | | |
| 212 | Hauptschulen | | | | | | | | |
| 212000 | Schulhalterungsbeitrag HAUPTSCHULE | | | | | | | | |
| Operative Gebarung | | | | | | | | | |
| SU 21 / 31 | Summe Erträge / Einzahlungen operative Gebarung | | | | | | | | |
| 1/212000-752000 | Schulhalterungsbeitrag Mittelschule | | 2231 3231 26 | 0,00 | 0,00 | 0,00 | 0,00 | 2.431,72 | 2.431,72 |
| SU 22 / 32 | Summe Aufwendungen / Auszahlungen operative Gebarung | | | | | | | | |
| SA 0 / SA 1 | (0) Nettoergebnis (21 - 22) / (1) Geldfluss operative Gebarung (31 - 32) | | | | | | | | |

Rechnungsabschluss 2023

Gemeinde Willendorf

Ergebnis- und Finanzierungsrechnung Detailnachweis

| | MVAG MVAG VCQU | | | Ergebnisrechnung | | Finanzierungsrechnung | | RA - VA |
|-------------------------------|--|----|--|------------------|------------|-----------------------|------------|-----------|
| | EH | FH | | RA 2023 | VA 2023 | RA 2023 | VA 2023 | |
| SU 23 | | | | | | | | |
| SA00 | Summe Haushaltsrücklagen | | | 0,00 | 0,00 | 0,00 | 0,00 | 0,00 |
| | Nettoergebnis nach Zuw./Entn. Haushaltsrücklagen (Saldo 0 +/- SU23) | | | -66.531,72 | -64.100,00 | -2.431,72 | | |
| Investive Gebarung | | | | | | | | |
| SU 33 | Summe Einzahlungen investive Gebarung | | | | | 0,00 | 0,00 | 0,00 |
| SU 34 | Summe Auszahlungen investive Gebarung | | | | | 0,00 | 0,00 | 0,00 |
| SA2 | Saldo (2) Geldfluss aus der Investiven Gebarung (33 – 34) | | | | | 0,00 | 0,00 | 0,00 |
| SA3 | Saldo (3) Nettofinanzierungssaldo (Saldo 1 + Saldo 2) | | | | | -66.531,72 | -64.100,00 | -2.431,72 |
| Finanzierungstätigkeit | | | | | | | | |
| SU 35 | Summe Einzahlungen aus der Finanzierungstätigkeit | | | | | 0,00 | 0,00 | 0,00 |
| SU 36 | Summe Auszahlungen aus der Finanzierungstätigkeit | | | | | 0,00 | 0,00 | 0,00 |
| SA4 | Saldo (4) Geldfluss aus der Finanzierungstätigkeit (35 – 36) | | | | | 0,00 | 0,00 | 0,00 |
| SA5 | Saldo (5) Geldfluss aus der voranschlagswirksamen Gebarung (Saldo 3 + Saldo 4) | | | | | -66.531,72 | -64.100,00 | -2.431,72 |
| 213 | Sonderschulen | | | | | | | |
| 213000 | Schulterhaltungsbeitrag SONDERSCHULE | | | | | | | |
| Operative Gebarung | | | | | | | | |
| SU 21 / 31 | Summe Erträge / Einzahlungen operative Gebarung | | | 0,00 | 0,00 | 0,00 | 0,00 | 0,00 |
| 1/213000-752000 | Schulterhaltungsbeitrag Sonderschule 2231 3231 26 | | | 1.387,42 | 1.600,00 | 1.387,42 | 1.600,00 | -212,58 |
| SU 22 / 32 | Summe Aufwendungen / Auszahlungen operative Gebarung | | | 1.387,42 | 1.600,00 | 1.387,42 | 1.600,00 | -212,58 |
| SA 0 / SA 1 | (0) Nettoergebnis (21 - 22) / (1) Geldfluss operative Gebarung (31 – 32) | | | -1.387,42 | -1.600,00 | -1.387,42 | -1.600,00 | 212,58 |
| SU 23 | Summe Haushaltsrücklagen | | | 0,00 | 0,00 | 0,00 | 0,00 | 0,00 |
| SA00 | Nettoergebnis nach Zuw./Entn. Haushaltsrücklagen (Saldo 0 +/- SU23) | | | -1.387,42 | -1.600,00 | 212,58 | | |
| Investive Gebarung | | | | | | | | |
| SU 33 | Summe Einzahlungen investive Gebarung | | | | | 0,00 | 0,00 | 0,00 |
| SU 34 | Summe Auszahlungen investive Gebarung | | | | | 0,00 | 0,00 | 0,00 |
| SA2 | Saldo (2) Geldfluss aus der Investiven Gebarung (33 – 34) | | | | | 0,00 | 0,00 | 0,00 |
| SA3 | Saldo (3) Nettofinanzierungssaldo (Saldo 1 + Saldo 2) | | | | | -1.387,42 | -1.600,00 | 212,58 |
| Finanzierungstätigkeit | | | | | | | | |
| SU 35 | Summe Einzahlungen aus der Finanzierungstätigkeit | | | | | 0,00 | 0,00 | 0,00 |
| SU 36 | Summe Auszahlungen aus der Finanzierungstätigkeit | | | | | 0,00 | 0,00 | 0,00 |
| SA4 | Saldo (4) Geldfluss aus der Finanzierungstätigkeit (35 – 36) | | | | | 0,00 | 0,00 | 0,00 |
| SA5 | Saldo (5) Geldfluss aus der voranschlagswirksamen Gebarung (Saldo 3 + Saldo 4) | | | | | -1.387,42 | -1.600,00 | 212,58 |
| 214 | Polytechnische Schulen | | | | | | | |
| 214000 | Schulterhaltungsbeitrag POLYTECHNISCH L. | | | | | | | |
| Operative Gebarung | | | | | | | | |
| SU 21 / 31 | Summe Erträge / Einzahlungen operative Gebarung | | | 0,00 | 0,00 | 0,00 | 0,00 | 0,00 |

Rechnungsabschluss 2023

Gemeinde Willendorf

Ergebnis- und Finanzierungsrechnung Detailnachweis

| | MVAG MVAG VCQU | | | Ergebnisrechnung | | | Finanzierungsrechnung | | | |
|-------------------------------|---|------|------|------------------|------------------|-------------------|-----------------------|------------------|-------------------|------------------|
| | EH | FH | | RA 2023 | VA 2023 | RA - VA | RA 2023 | VA 2023 | RA - VA | |
| 1/214000-752000 | Schülerhaltungsbeitrag Polytechnischer Lehrgang | 2231 | 3231 | 26 | 8.636,51 | 5.900,00 | 2.736,51 | 8.636,51 | 5.900,00 | 2.736,51 |
| SU 22 / 32 | Summe Aufwendungen / Auszahlungen operative Gebarung | | | | 8.636,51 | 5.900,00 | 2.736,51 | 8.636,51 | 5.900,00 | 2.736,51 |
| SA 0 / SA 1 | (0) Nettoergebnis (21 - 22) / (1) Geldfluss operative Gebarung (31 - 32) | | | | -8.636,51 | -5.900,00 | -2.736,51 | -8.636,51 | -5.900,00 | -2.736,51 |
| SU 23 | Summe Haushaltsrücklagen | | | | 0,00 | 0,00 | 0,00 | 0,00 | 0,00 | 0,00 |
| SA00 | Nettoergebnis nach Zuw./Entn. Haushaltsrücklagen (Saldo 0 +/- SU23) | | | | -8.636,51 | -5.900,00 | -2.736,51 | -8.636,51 | -5.900,00 | -2.736,51 |
| Investive Gebarung | | | | | | | | | | |
| SU 33 | Summe Einzahlungen investive Gebarung | | | | 0,00 | 0,00 | 0,00 | 0,00 | 0,00 | 0,00 |
| SU 34 | Summe Auszahlungen investive Gebarung | | | | 0,00 | 0,00 | 0,00 | 0,00 | 0,00 | 0,00 |
| SA2 | Saldo (2) Geldfluss aus der Investiven Gebarung (33 - 34) | | | | 0,00 | 0,00 | 0,00 | 0,00 | 0,00 | 0,00 |
| SA3 | Saldo (3) Nettofinanzierungssaldo (Saldo 1 + Saldo 2) | | | | -8.636,51 | -5.900,00 | -2.736,51 | -8.636,51 | -5.900,00 | -2.736,51 |
| Finanzierungstätigkeit | | | | | | | | | | |
| SU 35 | Summe Einzahlungen aus der Finanzierungstätigkeit | | | | 0,00 | 0,00 | 0,00 | 0,00 | 0,00 | 0,00 |
| SU 36 | Summe Auszahlungen aus der Finanzierungstätigkeit | | | | 0,00 | 0,00 | 0,00 | 0,00 | 0,00 | 0,00 |
| SA4 | Saldo (4) Geldfluss aus der Finanzierungstätigkeit (35 - 36) | | | | 0,00 | 0,00 | 0,00 | 0,00 | 0,00 | 0,00 |
| SA5 | Saldo (5) Geldfluss aus der voranschlagswirksamen Gebarung (Saldo 3 + Saldo 4) | | | | -8.636,51 | -5.900,00 | -2.736,51 | -8.636,51 | -5.900,00 | -2.736,51 |
| 22 | Berufsbildender Unterricht; Anstalten der Lehrer- und Erzieherbildung | | | | | | | | | |
| 220 | Berufsbildende Pflichtschulen | | | | | | | | | |
| 220000 | Berufsbildende Pflichtschulen | | | | | | | | | |
| Operative Gebarung | | | | | | | | | | |
| SU 21 / 31 | Summe Erträge / Einzahlungen operative Gebarung | | | | 0,00 | 0,00 | 0,00 | 0,00 | 0,00 | 0,00 |
| 1/220000-751000 | Berufsschülerhaltungsbeitrag | 2231 | 3231 | 26 | 9.660,00 | 10.000,00 | -340,00 | 9.660,00 | 10.000,00 | -340,00 |
| SU 22 / 32 | Summe Aufwendungen / Auszahlungen operative Gebarung | | | | 9.660,00 | 10.000,00 | -340,00 | 9.660,00 | 10.000,00 | -340,00 |
| SA 0 / SA 1 | (0) Nettoergebnis (21 - 22) / (1) Geldfluss operative Gebarung (31 - 32) | | | | -9.660,00 | -10.000,00 | 340,00 | -9.660,00 | -10.000,00 | 340,00 |
| SU 23 | Summe Haushaltsrücklagen | | | | 0,00 | 0,00 | 0,00 | 0,00 | 0,00 | 0,00 |
| SA00 | Nettoergebnis nach Zuw./Entn. Haushaltsrücklagen (Saldo 0 +/- SU23) | | | | -9.660,00 | -10.000,00 | 340,00 | -9.660,00 | -10.000,00 | 340,00 |
| Investive Gebarung | | | | | | | | | | |
| SU 33 | Summe Einzahlungen investive Gebarung | | | | 0,00 | 0,00 | 0,00 | 0,00 | 0,00 | 0,00 |
| SU 34 | Summe Auszahlungen investive Gebarung | | | | 0,00 | 0,00 | 0,00 | 0,00 | 0,00 | 0,00 |
| SA2 | Saldo (2) Geldfluss aus der Investiven Gebarung (33 - 34) | | | | 0,00 | 0,00 | 0,00 | 0,00 | 0,00 | 0,00 |
| SA3 | Saldo (3) Nettofinanzierungssaldo (Saldo 1 + Saldo 2) | | | | -9.660,00 | -10.000,00 | 340,00 | -9.660,00 | -10.000,00 | 340,00 |
| Finanzierungstätigkeit | | | | | | | | | | |
| SU 35 | Summe Einzahlungen aus der Finanzierungstätigkeit | | | | 0,00 | 0,00 | 0,00 | 0,00 | 0,00 | 0,00 |
| SU 36 | Summe Auszahlungen aus der Finanzierungstätigkeit | | | | 0,00 | 0,00 | 0,00 | 0,00 | 0,00 | 0,00 |
| SA4 | Saldo (4) Geldfluss aus der Finanzierungstätigkeit (35 - 36) | | | | 0,00 | 0,00 | 0,00 | 0,00 | 0,00 | 0,00 |

Rechnungsabschluss 2023

Gemeinde Willendorf

Ergebnis- und Finanzierungsrechnung Detailnachweis

| SA5 | MVAG | MVAG | VCQU | Ergebnisrechnung | | | Finanzierungsrechnung | | | | | |
|-------------------|--|------|------|------------------|------|---------|-----------------------|-----------|----------|----------|-----------|-----------|
| | | | | EH | FH | RA 2023 | VA 2023 | RA 2023 | VA 2023 | RA - VA | RA - VA | |
| | Saldo (5) Geldfluss aus der voranschlagswirksamen Gebarung (Saldo 3 + Saldo 4) | | | | | | | | | | | |
| 23 | Förderung des Unterrichts | | | | | | | | | | | |
| 232 | Schülerbetreuung | | | | | | | | | | | |
| 232000 | Schülerbetreuung | | | | | | | | | | | |
| | Operative Gebarung | | | | | | | | | | | |
| 2/232000+828000 | | | | 2116 | 3116 | 18 | 6.552,40 | 4.800,00 | 6.552,40 | 4.800,00 | 1.752,40 | 1.752,40 |
| SU 21 / 31 | Summe Erträge / Einzahlungen operative Gebarung | | | | | | | | | | | |
| 1/232000-620000 | | | | 2222 | 3222 | 24 | 12.430,75 | 14.000,00 | 6.552,40 | 4.800,00 | 1.752,40 | 1.752,40 |
| SU 22 / 32 | Summe Aufwendungen / Auszahlungen operative Gebarung | | | | | | | | | | | |
| SA 0 / SA 1 | (0) Nettoergebnis (21 - 22) / (1) Geldfluss operative Gebarung (31 - 32) | | | | | | | | | | | |
| SU 23 | Summe Haushaltsrücklagen | | | | | | | | | | | |
| SA00 | Nettoergebnis nach Zuw./Entn. Haushaltsrücklagen (Saldo 0 +/- SU23) | | | | | | | | | | | |
| | Investive Gebarung | | | | | | | | | | | |
| SU 33 | Summe Einzahlungen investive Gebarung | | | | | | | | | | | |
| SU 34 | Summe Auszahlungen investive Gebarung | | | | | | | | | | | |
| SA2 | Saldo (2) Geldfluss aus der Investiven Gebarung (33 - 34) | | | | | | | | | | | |
| SA3 | Saldo (3) Nettofinanzierungssaldo (Saldo 1 + Saldo 2) | | | | | | | | | | | |
| | Finanzierungstätigkeit | | | | | | | | | | | |
| SU 35 | Summe Einzahlungen aus der Finanzierungstätigkeit | | | | | | | | | | | |
| SU 36 | Summe Auszahlungen aus der Finanzierungstätigkeit | | | | | | | | | | | |
| SA4 | Saldo (4) Geldfluss aus der Finanzierungstätigkeit (35 - 36) | | | | | | | | | | | |
| SA5 | Saldo (5) Geldfluss aus der voranschlagswirksamen Gebarung (Saldo 3 + Saldo 4) | | | | | | | | | | | |
| 24 | Vorschulische Erziehung | | | | | | | | | | | |
| 240 | Kindergärten | | | | | | | | | | | |
| 240000 | Kindergärten | | | | | | | | | | | |
| | Operative Gebarung | | | | | | | | | | | |
| 2/240000+810000 | | | | 2114 | 3114 | 13 | 2.837,17 | 3.800,00 | 2.807,09 | 3.800,00 | -962,83 | -992,91 |
| 2/240000+810100 | | | | 2114 | 3114 | 13 | 2.507,89 | 3.600,00 | 2.507,89 | 3.600,00 | -1.092,11 | -1.092,11 |
| 2/240000+810200 | | | | 2114 | 3114 | 13 | 663,75 | 3.000,00 | 663,75 | 3.000,00 | -2.336,25 | -2.336,25 |
| 2/240000+817000 | | | | 2117 | | | 1.757,72 | | 1.757,72 | | | |
| 2/240000+829000 | | | | 2116 | 3116 | 18 | | 100,00 | -100,00 | 100,00 | | -100,00 |

Rechnungsabschluss 2023

Gemeinde Willendorf

Ergebnis- und Finanzierungsrechnung Detailnachweis

| | MVAG | | MVAG | VCQU | | Ergebnisrechnung | | Finanzierungsrechnung | | RA - VA |
|--|------|------|------|-------------------|--------------------|------------------|-------------------|-----------------------|------------------|----------|
| | EH | FH | | RA 2023 | VA 2023 | RA 2023 | VA 2023 | RA - VA | | |
| 2/240000+863000 | 2121 | 3121 | 15 | 2.993,72 | 2.993,72 | 2.993,72 | 2.993,72 | 2.993,72 | 2.993,72 | 2.993,72 |
| Transfers von sonstigen Trägern öffentlichen Rechts und Sozialversicherungsträgern | | | | | | | | | | |
| SU 21 / 31 | | | | 10.760,25 | 10.500,00 | 260,25 | 8.972,45 | 10.500,00 | -1.527,55 | |
| 1/240000-400000 | 2221 | 3221 | 23 | 3.372,24 | 3.300,00 | 72,24 | 3.802,94 | 3.300,00 | 502,94 | |
| Spiel- und Bastelmaterial (GWG) | | | | | | | | | | |
| 1/240000-400100 | 2221 | 3221 | 23 | 1.093,35 | 2.000,00 | -906,65 | 1.093,35 | 2.000,00 | -906,65 | |
| Büroausstattung (GWG) | | | | | | | | | | |
| 1/240000-430000 | 2221 | 3221 | 23 | 3.120,16 | 4.000,00 | -879,84 | 3.157,52 | 4.000,00 | -842,48 | |
| Verpflegungskosten | | | | | | | | | | |
| 1/240000-451000 | 2221 | 3221 | 23 | 3.844,56 | 6.600,00 | -2.755,44 | 3.844,56 | 6.600,00 | -2.755,44 | |
| Brennstoffe | | | | | | | | | | |
| 1/240000-459000 | 2221 | 3221 | 23 | 1.023,39 | 1.600,00 | -576,61 | 1.023,39 | 1.600,00 | -576,61 | |
| Sonstige Verbrauchsgüter | | | | | | | | | | |
| 1/240000-511000 | 2211 | 3211 | 20 | 55.082,48 | 56.400,00 | -1.317,52 | 55.082,48 | 56.400,00 | -1.317,52 | |
| Bezüge für Vb der Besoldungsgruppe II | | | | | | | | | | |
| 1/240000-523000 | 2211 | 3211 | 20 | 900,00 | 600,00 | 300,00 | 900,00 | 600,00 | 300,00 | |
| Bezüge Arbeiter, Nicht Ganzj. Beschaeft. | | | | | | | | | | |
| 1/240000-569000 | 2211 | 3211 | 20 | 645,38 | 600,00 | 45,38 | 645,38 | 600,00 | 45,38 | |
| Sonstige Nebengebühren | | | | | | | | | | |
| 1/240000-580000 | 2212 | 3212 | 20 | 2.095,25 | 2.300,00 | -204,75 | 2.095,25 | 2.300,00 | -204,75 | |
| Dgb für Familienbeihilfen | | | | | | | | | | |
| 1/240000-582000 | 2212 | 3212 | 20 | 11.214,35 | 11.400,00 | -185,65 | 11.214,35 | 11.400,00 | -185,65 | |
| Sonst. Dgb zur Sozialen Sicherheit | | | | | | | | | | |
| 1/240000-582900 | 2212 | 3212 | 20 | 847,41 | 900,00 | -52,59 | 847,41 | 900,00 | -52,59 | |
| Mitarbeitervorsorge | | | | | | | | | | |
| 1/240000-592000 | 2214 | | | 1.136,83 | 1.300,00 | -163,17 | | | | |
| Dotierung von Rückstellungen für Jubiläumszuwendungen | | | | | | | | | | |
| 1/240000-600000 | 2222 | 3222 | 24 | 2.124,61 | 2.500,00 | -375,39 | 2.124,61 | 2.500,00 | -375,39 | |
| Strom | | | | | | | | | | |
| 1/240000-614000 | 2224 | 3224 | 24 | 1.766,55 | 2.000,00 | -233,45 | 1.766,55 | 2.000,00 | -233,45 | |
| Instandhaltung von Gebaeuden | | | | | | | | | | |
| 1/240000-618000 | 2224 | 3224 | 24 | 264,51 | 1.000,00 | -735,49 | 264,51 | 1.000,00 | -735,49 | |
| Instandhaltung von Sonst. anlagen | | | | | | | | | | |
| 1/240000-631000 | 2222 | 3222 | 24 | 233,02 | 400,00 | -166,98 | 272,05 | 400,00 | -127,95 | |
| Telefon, Telegraf, Telex | | | | | | | | | | |
| 1/240000-670000 | 2222 | 3222 | 24 | 1.170,05 | 1.200,00 | -29,95 | 1.170,05 | 1.200,00 | -29,95 | |
| Versicherungen | | | | | | | | | | |
| 1/240000-680000 | 2226 | | | 16.345,71 | 16.300,00 | 45,71 | | | | |
| Planmäßige Abschreibung | | | | | | | | | | |
| 1/240000-711000 | 2225 | 3225 | 24 | 1.220,77 | 1.200,00 | 20,77 | 1.220,77 | 1.200,00 | 20,77 | |
| Öffentliche Abgaben | | | | | | | | | | |
| 1/240000-728000 | 2225 | 3225 | 24 | 232,06 | 500,00 | -267,94 | 232,06 | 500,00 | -267,94 | |
| Ertgelte für sonstige Leistungen | | | | | | | | | | |
| SU 22 / 32 | | | | 107.732,68 | 116.100,00 | -8.367,32 | 90.757,23 | 98.500,00 | -7.742,77 | |
| SA 0 / SA 1 | | | | -96.972,43 | -105.600,00 | 8.627,57 | -81.784,78 | -88.000,00 | 6.215,22 | |
| SU 23 | | | | 0,00 | 0,00 | 0,00 | 0,00 | 0,00 | 0,00 | |
| SA00 | | | | -96.972,43 | -105.600,00 | 8.627,57 | | | | |
| Investive Gebarung | | | | | | | | | | |
| SU 33 | | | | | | | 0,00 | 0,00 | 0,00 | |
| Summe Einzahlungen investive Gebarung | | | | | | | | | | |
| SU 34 | | | | | | | 0,00 | 0,00 | 0,00 | |
| Summe Auszahlungen investive Gebarung | | | | | | | | | | |
| SA2 | | | | | | | 0,00 | 0,00 | 0,00 | |
| Saldo (2) Geldfluss aus der Investiven Gebarung (33 – 34) | | | | | | | | | | |
| SA3 | | | | | | | -81.784,78 | -88.000,00 | 6.215,22 | |
| Saldo (3) Nettofinanzierungssaldo (Saldo 0 +/- SU23) | | | | | | | | | | |
| Finanzierungstätigkeit | | | | | | | | | | |
| SU 35 | | | | | | | 0,00 | 0,00 | 0,00 | |
| Summe Einzahlungen aus der Finanzierungstätigkeit | | | | | | | | | | |
| SU 36 | | | | | | | 0,00 | 0,00 | 0,00 | |
| Summe Auszahlungen aus der Finanzierungstätigkeit | | | | | | | | | | |
| SA4 | | | | | | | 0,00 | 0,00 | 0,00 | |
| Saldo (4) Geldfluss aus der Finanzierungstätigkeit (35 – 36) | | | | | | | | | | |

Rechnungsabschluss 2023

Gemeinde Willendorf

Ergebnis- und Finanzierungsrechnung Detailnachweis

| | MVAG | | MVAG VCQU | | Ergebnisrechnung | | Finanzierungsrechnung | | RA - VA | RA - VA |
|---------------------------|---|------|-----------|----|-------------------|-------------------|-----------------------|------------------|-------------------|------------------|
| | EH | FH | EH | FH | RA 2023 | VA 2023 | RA 2023 | VA 2023 | | |
| SA5 | Saldo (5) Geldfluss aus der voranschlagswirksamen Gebarung (Saldo 3 + Saldo 4) | | | | | | | | | |
| 240100 | Tagesbetreuungseinrichtung | | | | | | | | | |
| Operative Gebarung | | | | | | | | | | |
| 2/240100+810000 | 2114 | 3114 | 13 | | 35.679,40 | 24.000,00 | | 11.679,40 | 24.000,00 | 11.679,40 |
| 2/240100+810100 | 2114 | 3114 | 13 | | 8.436,66 | 4.000,00 | | 4.436,66 | 4.000,00 | 4.436,66 |
| 2/240100+813000 | 2127 | | | | 3.388,89 | 3.400,00 | | -11,11 | | |
| 2/240100+817000 | 2117 | | | | 1.311,35 | | | 1.311,35 | | |
| 2/240100+861100 | 2121 | 3121 | 15 | | 21.220,50 | 22.000,00 | | -779,50 | 22.000,00 | -779,50 |
| 2/240100+861200 | 2121 | 3121 | 15 | | 14.526,60 | | | 14.526,60 | | 14.526,60 |
| | Kindertreuungsbeitrag | | | | | | | | | |
| SU 21 / 31 | Summe Erträge / Einzahlungen operative Gebarung | | | | | | | | | |
| 1/240100-400000 | 2221 | 3221 | 23 | | 750,47 | 1.000,00 | | -249,53 | 1.000,00 | -249,53 |
| 1/240100-400100 | 2221 | 3221 | 23 | | 837,03 | 800,00 | | 37,03 | 800,00 | 37,03 |
| 1/240100-430000 | 2221 | 3221 | 23 | | 8.697,27 | 6.000,00 | | 2.697,27 | 6.000,00 | 2.788,63 |
| 1/240100-454000 | 2221 | 3221 | 23 | | 137,37 | 200,00 | | -62,63 | 200,00 | -62,63 |
| 1/240100-459000 | 2221 | 3221 | 23 | | 1.344,47 | 800,00 | | 544,47 | 800,00 | 544,47 |
| 1/240100-511000 | 2211 | 3211 | 20 | | 96.398,68 | 82.100,00 | | 14.298,68 | 82.100,00 | 14.298,68 |
| 1/240100-523000 | 2211 | 3211 | 20 | | 1.325,00 | 600,00 | | 725,00 | 600,00 | 725,00 |
| | Beschaeft. | | | | | | | | | |
| 1/240100-565000 | 2211 | 3211 | 20 | | | 400,00 | | -400,00 | 400,00 | -400,00 |
| 1/240100-569000 | 2211 | 3211 | 20 | | 1.468,50 | 1.300,00 | | 168,50 | 1.300,00 | 168,50 |
| 1/240100-580000 | 2212 | 3212 | 20 | | 3.607,99 | 4.800,00 | | -1.192,01 | 4.800,00 | -1.192,01 |
| 1/240100-582000 | 2212 | 3212 | 20 | | 19.138,12 | 16.800,00 | | 2.338,12 | 16.800,00 | 2.338,12 |
| 1/240100-582900 | 2212 | 3212 | 20 | | 1.435,37 | 1.400,00 | | 35,37 | 1.400,00 | 35,37 |
| 1/240100-592000 | 2214 | | | | 441,99 | 500,00 | | -58,01 | | |
| | Jubiläumszuwendungen | | | | | | | | | |
| 1/240100-614000 | 2224 | 3224 | 24 | | 2.371,14 | 6.000,00 | | -3.628,86 | 6.000,00 | -3.628,86 |
| 1/240100-618000 | 2224 | 3224 | 24 | | 8,15 | 500,00 | | -491,85 | 500,00 | -491,85 |
| 1/240100-631000 | 2222 | 3222 | 24 | | 324,98 | 300,00 | | 24,98 | 300,00 | 19,36 |
| 1/240100-680000 | 2226 | | | | 654,20 | 700,00 | | -45,80 | | |
| 1/240100-711000 | 2225 | 3225 | 24 | | 480,33 | 500,00 | | -19,67 | 500,00 | -19,67 |
| 1/240100-728000 | 2225 | 3225 | 24 | | 36,29 | | | 36,29 | | 36,29 |
| SU 22 / 32 | Summe Aufwendungen / Auszahlungen operative Gebarung | | | | | | | | | |
| SA 0 / SA 1 | (0) Nettoergebnis (21 - 22) / (1) Geldfluss operative Gebarung (31 - 32) | | | | | | | | | |
| SU 23 | Summe Haushaltsrücklagen | | | | | | | | | |
| SA00 | Nettoergebnis nach Zuw./Entn. Haushaltsrücklagen (Saldo 0 +/- SU23) | | | | | | | | | |
| | | | | | 84.563,40 | 53.400,00 | | 31.163,40 | 79.863,16 | 29.863,16 |
| | | | | | 750,47 | 1.000,00 | | -249,53 | 1.000,00 | -249,53 |
| | | | | | 837,03 | 800,00 | | 37,03 | 800,00 | 37,03 |
| | | | | | 8.697,27 | 6.000,00 | | 2.697,27 | 6.000,00 | 2.788,63 |
| | | | | | 137,37 | 200,00 | | -62,63 | 200,00 | -62,63 |
| | | | | | 1.344,47 | 800,00 | | 544,47 | 800,00 | 544,47 |
| | | | | | 96.398,68 | 82.100,00 | | 14.298,68 | 82.100,00 | 14.298,68 |
| | | | | | 1.325,00 | 600,00 | | 725,00 | 600,00 | 725,00 |
| | | | | | | 400,00 | | -400,00 | 400,00 | -400,00 |
| | | | | | 1.468,50 | 1.300,00 | | 168,50 | 1.300,00 | 168,50 |
| | | | | | 3.607,99 | 4.800,00 | | -1.192,01 | 4.800,00 | -1.192,01 |
| | | | | | 19.138,12 | 16.800,00 | | 2.338,12 | 16.800,00 | 2.338,12 |
| | | | | | 1.435,37 | 1.400,00 | | 35,37 | 1.400,00 | 35,37 |
| | | | | | 441,99 | 500,00 | | -58,01 | | |
| | | | | | 2.371,14 | 6.000,00 | | -3.628,86 | 6.000,00 | -3.628,86 |
| | | | | | 8,15 | 500,00 | | -491,85 | 500,00 | -491,85 |
| | | | | | 324,98 | 300,00 | | 24,98 | 300,00 | 19,36 |
| | | | | | 654,20 | 700,00 | | -45,80 | | |
| | | | | | 480,33 | 500,00 | | -19,67 | 500,00 | -19,67 |
| | | | | | 36,29 | | | 36,29 | | 36,29 |
| | | | | | 139.457,35 | 124.700,00 | | 14.757,35 | 138.446,90 | 14.946,90 |
| | | | | | -54.893,95 | -71.300,00 | | 16.406,05 | -58.583,74 | 14.916,26 |
| | | | | | 0,00 | 0,00 | | 0,00 | 0,00 | 0,00 |
| | | | | | -54.893,95 | -71.300,00 | | 16.406,05 | -54.893,95 | 0,00 |

Rechnungsabschluss 2023

Gemeinde Willendorf

Ergebnis- und Finanzierungsrechnung Detailnachweis

| | MVAG MVAG VCQU | | Ergebnisrechnung | | Finanzierungsrechnung | | RA - VA |
|--|----------------|----|------------------|---------|-----------------------|------------|------------|
| | EH | FH | RA 2023 | VA 2023 | RA 2023 | VA 2023 | |
| Investive Gebarung | | | | | | | |
| SU 33 | | | | | 0,00 | 0,00 | 0,00 |
| SU 34 | | | | | 0,00 | 0,00 | 0,00 |
| SA2 | | | | | 0,00 | 0,00 | 0,00 |
| SA3 | | | | | -58.583,74 | -73.500,00 | 14.916,26 |
| Finanzierungstätigkeit | | | | | | | |
| SU 35 | | | | | 0,00 | 0,00 | 0,00 |
| SU 36 | | | | | 0,00 | 0,00 | 0,00 |
| SA4 | | | | | 0,00 | 0,00 | 0,00 |
| SA5 | | | | | -58.583,74 | -73.500,00 | 14.916,26 |
| 25 Außerschulische Jugendberziehung | | | | | | | |
| 250 Schülerhorte | | | | | | | |
| 250000 Schülerhorte | | | | | | | |
| Operative Gebarung | | | | | | | |
| SU 21 / 31 | | | | | 0,00 | 0,00 | 0,00 |
| 1/250000-728000 | | | | | -349,00 | 13.000,00 | -13.349,00 |
| SU 22 / 32 | | | | | -349,00 | 13.000,00 | -13.349,00 |
| SA 0 / SA 1 | | | | | 349,00 | -13.000,00 | 13.349,00 |
| SU 23 | | | | | 0,00 | 0,00 | 0,00 |
| SA00 | | | | | 349,00 | -13.000,00 | 13.349,00 |
| Investive Gebarung | | | | | | | |
| SU 33 | | | | | 0,00 | 0,00 | 0,00 |
| SU 34 | | | | | 0,00 | 0,00 | 0,00 |
| SA2 | | | | | 0,00 | 0,00 | 0,00 |
| SA3 | | | | | 349,00 | -13.000,00 | 13.349,00 |
| Finanzierungstätigkeit | | | | | | | |
| SU 35 | | | | | 0,00 | 0,00 | 0,00 |
| SU 36 | | | | | 0,00 | 0,00 | 0,00 |
| SA4 | | | | | 0,00 | 0,00 | 0,00 |
| SA5 | | | | | 349,00 | -13.000,00 | 13.349,00 |

Rechnungsabschluss 2023

Gemeinde Willendorf

Ergebnis- und Finanzierungsrechnung Detailnachweis

| | MVAG MVAG VCQU | | | Ergebnisrechnung | | Finanzierungsrechnung | | RA - VA | VA 2023 | RA 2023 | VA 2023 | RA - VA |
|---|---|---|--|-------------------|-------------------|-----------------------|------------------|------------------|----------------|------------------|------------------|----------------|
| | EH | FH | | RA 2023 | VA 2023 | RA 2023 | VA 2023 | | | | | |
| 26 Sport und außerschulische Leibeserziehung | | | | | | | | | | | | |
| 262 Sportplätze | | | | | | | | | | | | |
| 262000 Sportplätze | | | | | | | | | | | | |
| Operative Gebarung | | | | | | | | | | | | |
| SU 21 / 31 | | | | | | | | | | | | |
| 1/262000-600000 | Summe Erträge / | Einzahlungen operative Gebarung | | 0,00 | 0,00 | 0,00 | 0,00 | 0,00 | 0,00 | 0,00 | 0,00 | 0,00 |
| 1/262000-613000 | Strom | 2222 3222 24 | | 500,00 | 1.200,00 | -700,00 | 500,00 | 1.200,00 | -700,00 | 500,00 | 1.200,00 | -700,00 |
| | Instandhaltung v.Sonst. | 2224 3224 24 | | 876,65 | 1.000,00 | -123,35 | 876,65 | 1.000,00 | -123,35 | 876,65 | 1.000,00 | -123,35 |
| | Grundstueckseintr. | | | | | | | | | | | |
| 1/262000-670000 | Versicherungen | 2222 3222 24 | | 892,83 | 1.000,00 | -107,17 | 892,83 | 1.000,00 | -107,17 | 892,83 | 1.000,00 | -107,17 |
| 1/262000-680000 | Planmäßige Abschreibung | 2226 | | 10.452,79 | 10.500,00 | -47,21 | | | | | | |
| 1/262000-700000 | Miet- und Pachtaufwand | 2223 3223 24 | | 535,00 | 500,00 | 35,00 | 535,00 | 500,00 | 35,00 | 535,00 | 500,00 | 35,00 |
| 1/262000-711000 | Öffentliche Abgaben | 2225 3225 24 | | 3.134,21 | 2.000,00 | 1.134,21 | 3.134,21 | 2.000,00 | 1.134,21 | 3.134,21 | 2.000,00 | 1.134,21 |
| SU 22 / 32 | Summe Aufwendungen / | Auszahlungen operative Gebarung | | 16.391,48 | 16.200,00 | 191,48 | 5.938,69 | 5.700,00 | 238,69 | 5.938,69 | 5.700,00 | 238,69 |
| SA 0 / SA 1 | (0) Nettoergebnis (21 - 22) / | (1) Geldfluss operative Gebarung (31 - 32) | | -16.391,48 | -16.200,00 | -191,48 | -5.938,69 | -5.700,00 | -238,69 | -5.938,69 | -5.700,00 | -238,69 |
| SU 23 | Summe Haushaltsrücklagen | | | 0,00 | 0,00 | 0,00 | 0,00 | 0,00 | 0,00 | 0,00 | 0,00 | 0,00 |
| SA00 | Nettoergebnis nach Zuw./Entn. Haushaltsrücklagen (Saldo 0 +/- SU23) | | | -16.391,48 | -16.200,00 | -191,48 | | | | | | |
| Investive Gebarung | | | | | | | | | | | | |
| SU 33 | Summe Einzahlungen investive Gebarung | | | 0,00 | 0,00 | 0,00 | 0,00 | 0,00 | 0,00 | 0,00 | 0,00 | 0,00 |
| SU 34 | Summe Auszahlungen investive Gebarung | | | 0,00 | 0,00 | 0,00 | 0,00 | 0,00 | 0,00 | 0,00 | 0,00 | 0,00 |
| SA2 | Saldo (2) Geldfluss aus der Investiven Gebarung (33 - 34) | | | 0,00 | 0,00 | 0,00 | 0,00 | 0,00 | 0,00 | 0,00 | 0,00 | 0,00 |
| SA3 | Saldo (3) Nettofinanzierungssaldo (Saldo 1 + Saldo 2) | | | -5.938,69 | -5.700,00 | -238,69 | -5.938,69 | -5.700,00 | -238,69 | -5.938,69 | -5.700,00 | -238,69 |
| Finanzierungstätigkeit | | | | | | | | | | | | |
| SU 35 | Summe Einzahlungen aus der Finanzierungstätigkeit | | | 0,00 | 0,00 | 0,00 | 0,00 | 0,00 | 0,00 | 0,00 | 0,00 | 0,00 |
| SU 36 | Summe Auszahlungen aus der Finanzierungstätigkeit | | | 0,00 | 0,00 | 0,00 | 0,00 | 0,00 | 0,00 | 0,00 | 0,00 | 0,00 |
| SA4 | Saldo (4) Geldfluss aus der Finanzierungstätigkeit (35 - 36) | | | 0,00 | 0,00 | 0,00 | 0,00 | 0,00 | 0,00 | 0,00 | 0,00 | 0,00 |
| SA5 | Saldo (5) Geldfluss aus der voranschlagswirksamen Gebarung (Saldo 3 + Saldo 4) | | | -5.938,69 | -5.700,00 | -238,69 | -5.938,69 | -5.700,00 | -238,69 | -5.938,69 | -5.700,00 | -238,69 |
| 269 | Sonstige Einrichtungen und Maßnahmen | | | | | | | | | | | |
| 269000 | Sonstige Einrichtungen und Maßnahmen | | | | | | | | | | | |
| Operative Gebarung | | | | | | | | | | | | |
| SU 21 / 31 | Summe Erträge / | Einzahlungen operative Gebarung | | 0,00 | 0,00 | 0,00 | 0,00 | 0,00 | 0,00 | 0,00 | 0,00 | 0,00 |
| 1/269000-757000 | Förderung an Sportvereinen | 2234 3234 27 | | 100,00 | 100,00 | -100,00 | | | | | 100,00 | -100,00 |
| 1/269000-757200 | Förderung an "Reitverein-Alte Mühle" | 2234 3234 27 | | 100,00 | 100,00 | | 100,00 | 100,00 | | 100,00 | 100,00 | |
| SU 22 / 32 | Summe Aufwendungen / | Auszahlungen operative Gebarung | | 100,00 | 200,00 | -100,00 | 100,00 | 200,00 | -100,00 | 100,00 | 200,00 | -100,00 |
| SA 0 / SA 1 | (0) Nettoergebnis (21 - 22) / | (1) Geldfluss operative Gebarung (31 - 32) | | -100,00 | -200,00 | 100,00 | -100,00 | -200,00 | 100,00 | -100,00 | -200,00 | 100,00 |
| SU 23 | Summe Haushaltsrücklagen | | | 0,00 | 0,00 | 0,00 | 0,00 | 0,00 | 0,00 | 0,00 | 0,00 | 0,00 |
| SA00 | Nettoergebnis nach Zuw./Entn. Haushaltsrücklagen (Saldo 0 +/- SU23) | | | -100,00 | -200,00 | 100,00 | | | | | | |

Rechnungsabschluss 2023

Gemeinde Willendorf

Ergebnis- und Finanzierungsrechnung Detailnachweis

| | MVAG MVAG VCQU | | | Ergebnisrechnung | | Finanzierungsrechnung | | RA - VA | RA - VA |
|---|----------------|----|--------------|------------------|------------|-----------------------|------------|------------|-----------|
| | EH | FH | | RA 2023 | VA 2023 | RA 2023 | VA 2023 | | |
| 3 Kunst, Kultur und Kultus | | | | | | | | | |
| 32 Musik und darstellende Kunst | | | | | | | | | |
| 320 Ausbildung in Musik und darstellender Kunst | | | | | | | | | |
| 320000 Beiträge Musikschule | | | | | | | | | |
| Operative Gebarung | | | | | | | | | |
| SU 21 / 31 | | | | | | | | | |
| 1/320000-752000 | | | 2231 3231 26 | 0,00 | 0,00 | 0,00 | 0,00 | 0,00 | 0,00 |
| | | | | 18.001,54 | 19.900,00 | -1.898,46 | 18.001,54 | 19.900,00 | -1.898,46 |
| SU 22 / 32 | | | | | | | | | |
| SA 0 / SA 1 | | | | | | | | | |
| 1/321000-757000 | | | | 18.001,54 | 19.900,00 | -1.898,46 | 18.001,54 | 19.900,00 | -1.898,46 |
| | | | | -18.001,54 | -19.900,00 | 1.898,46 | -18.001,54 | -19.900,00 | 1.898,46 |
| SU 23 | | | | 0,00 | 0,00 | 0,00 | 0,00 | 0,00 | 0,00 |
| SA00 | | | | -18.001,54 | -19.900,00 | 1.898,46 | -18.001,54 | -19.900,00 | 1.898,46 |
| Investive Gebarung | | | | | | | | | |
| SU 33 | | | | | | | | | |
| SU 34 | | | | | | | | | |
| SA2 | | | | | | | | | |
| SA3 | | | | | | | | | |
| Finanzierungstätigkeit | | | | | | | | | |
| SU 35 | | | | | | | | | |
| SU 36 | | | | | | | | | |
| SA4 | | | | | | | | | |
| SA5 | | | | | | | | | |
| Einrichtungen der Musikpflege | | | | | | | | | |
| 321 | | | | | | | | | |
| 321000 | | | | | | | | | |
| Operative Gebarung | | | | | | | | | |
| SU 21 / 31 | | | | | | | | | |
| 1/321000-757000 | | | 2234 3234 27 | 0,00 | 0,00 | 0,00 | 0,00 | 0,00 | 0,00 |
| | | | | 100,00 | 100,00 | 0,00 | 100,00 | 100,00 | 0,00 |
| 1/321000-757100 | | | 2234 3234 27 | 100,00 | 100,00 | 0,00 | 100,00 | 100,00 | 0,00 |
| SU 22 / 32 | | | | | | | | | |
| SA 0 / SA 1 | | | | | | | | | |
| 1/322000-757100 | | | | 200,00 | 200,00 | 0,00 | 200,00 | 200,00 | 0,00 |
| | | | | -200,00 | -200,00 | 0,00 | -200,00 | -200,00 | 0,00 |
| SU 23 | | | | 0,00 | 0,00 | 0,00 | 0,00 | 0,00 | 0,00 |
| SA00 | | | | -200,00 | -200,00 | 0,00 | -200,00 | -200,00 | 0,00 |
| Investive Gebarung | | | | | | | | | |
| SU 33 | | | | | | | | | |
| SU 34 | | | | | | | | | |
| SA2 | | | | | | | | | |

Rechnungsabschluss 2023

Gemeinde Willendorf

Ergebnis- und Finanzierungsrechnung Detailnachweis

| | MVAG MVAG VCQU | | | Ergebnisrechnung | | Finanzierungsrechnung | | |
|---------------------------------------|----------------|----|--------------|------------------|---------|-----------------------|---------|---------|
| | EH | FH | | RA 2023 | VA 2023 | RA 2023 | VA 2023 | RA - VA |
| SA3 | | | | | | -200,00 | -200,00 | 0,00 |
| Finanzierungstätigkeit | | | | | | | | |
| SU 35 | | | | | | 0,00 | 0,00 | 0,00 |
| SU 36 | | | | | | 0,00 | 0,00 | 0,00 |
| SA4 | | | | | | 0,00 | 0,00 | 0,00 |
| SA5 | | | | | | -200,00 | -200,00 | 0,00 |
| Operative Gebarung | | | | | | | | |
| 2/360000+829000 | | | 2116 3116 18 | 417,50 | 100,00 | 417,50 | 100,00 | 317,50 |
| SU 21 / 31 | | | | 417,50 | 100,00 | 417,50 | 100,00 | 317,50 |
| SU 22 / 32 | | | | 0,00 | 0,00 | 0,00 | 0,00 | 0,00 |
| SA 0 / SA 1 | | | | 417,50 | 100,00 | 417,50 | 100,00 | 317,50 |
| SU 23 | | | | 0,00 | 0,00 | 0,00 | 0,00 | 0,00 |
| SA00 | | | | 417,50 | 100,00 | 417,50 | 100,00 | 317,50 |
| Investive Gebarung | | | | | | | | |
| SU 33 | | | | | | 0,00 | 0,00 | 0,00 |
| SU 34 | | | | | | 0,00 | 0,00 | 0,00 |
| SA2 | | | | | | 0,00 | 0,00 | 0,00 |
| SA3 | | | | | | 417,50 | 100,00 | 317,50 |
| Finanzierungstätigkeit | | | | | | | | |
| SU 35 | | | | | | 0,00 | 0,00 | 0,00 |
| SU 36 | | | | | | 0,00 | 0,00 | 0,00 |
| SA4 | | | | | | 0,00 | 0,00 | 0,00 |
| SA5 | | | | | | 417,50 | 100,00 | 317,50 |
| Nichtwissenschaftliche Archive | | | | | | | | |
| 361 | | | | | | | | |
| 361000 | | | | | | | | |
| Operative Gebarung | | | | | | | | |
| 2/361000+829000 | | | 2116 3116 18 | | 100,00 | -100,00 | 100,00 | -100,00 |
| SU 21 / 31 | | | | 0,00 | 100,00 | 0,00 | 100,00 | -100,00 |
| 1/361000-457000 | | | 2221 3221 23 | 85,89 | 200,00 | 85,89 | 200,00 | -114,11 |
| 1/361000-725000 | | | 2225 3225 24 | 190,25 | 500,00 | 190,25 | 500,00 | -309,75 |
| SU 22 / 32 | | | | 276,14 | 700,00 | 276,14 | 700,00 | -423,86 |
| SA 0 / SA 1 | | | | -276,14 | -600,00 | -276,14 | -600,00 | 323,86 |

Rechnungsabschluss 2023

Gemeinde Willendorf

Ergebnis- und Finanzierungsrechnung Detailnachweis

| | MVAG MVAG VCQU | | | Ergebnisrechnung | | Finanzierungsrechnung | | |
|-----------------|----------------|----|--|------------------|---------|-----------------------|---------|-----------|
| | EH | FH | | RA 2023 | VA 2023 | RA 2023 | VA 2023 | RA - VA |
| SU 23 | | | | 0,00 | 0,00 | 0,00 | 0,00 | 0,00 |
| SA00 | | | Summe Haushaltsrücklagen | -276,14 | -600,00 | 323,86 | | |
| | | | Nettoergebnis nach Zuw./Entn. Haushaltsrücklagen (Saldo 0 +/- SU23) | | | | | |
| | | | Summe Einzahlungen investive Gebarung | | | 0,00 | 0,00 | 0,00 |
| SU 33 | | | Summe Auszahlungen investive Gebarung | | | 0,00 | 0,00 | 0,00 |
| SU 34 | | | Saldo (2) Geldfluss aus der Investiven Gebarung (33 – 34) | | | 0,00 | 0,00 | 0,00 |
| SA2 | | | Saldo (3) Nettofinanzierungssaldo (Saldo 1 + Saldo 2) | | | -276,14 | -600,00 | 323,86 |
| SA3 | | | | | | | | |
| | | | Finanzierungstätigkeit | | | | | |
| SU 35 | | | Summe Einzahlungen aus der Finanzierungstätigkeit | | | 0,00 | 0,00 | 0,00 |
| SU 36 | | | Summe Auszahlungen aus der Finanzierungstätigkeit | | | 0,00 | 0,00 | 0,00 |
| SA4 | | | Saldo (4) Geldfluss aus der Finanzierungstätigkeit (35 – 36) | | | 0,00 | 0,00 | 0,00 |
| SA5 | | | Saldo (5) Geldfluss aus der voranschlagswirksamen Gebarung (Saldo 3 + Saldo 4) | | | -276,14 | -600,00 | 323,86 |
| 363 | | | Altstadterhaltung und Ortsbildpflege | | | | | |
| 363000 | | | Altstadterhaltung und. Ortsbildpflege | | | | | |
| | | | Operative Gebarung | | | | | |
| SU 21 / 31 | | | Summe Erträge / Einzahlungen operative Gebarung | 0,00 | 0,00 | 0,00 | 0,00 | 0,00 |
| 1/363000-728000 | | | Ortsbildpflege (Blumen) | 1.761,44 | 700,00 | 1.761,44 | 700,00 | 1.061,44 |
| 1/363000-757000 | | | Förderung Dorferneuerungsverein | 100,00 | 100,00 | 100,00 | 100,00 | |
| SU 22 / 32 | | | Summe Aufwendungen / Auszahlungen operative Gebarung | 1.861,44 | 800,00 | 1.861,44 | 800,00 | 1.061,44 |
| SA 0 / SA 1 | | | (0) Nettoergebnis (21 - 22) / (1) Geldfluss operative Gebarung (31 – 32) | -1.861,44 | -800,00 | -1.861,44 | -800,00 | -1.061,44 |
| SU 23 | | | Summe Haushaltsrücklagen | 0,00 | 0,00 | 0,00 | 0,00 | 0,00 |
| SA00 | | | Nettoergebnis nach Zuw./Entn. Haushaltsrücklagen (Saldo 0 +/- SU23) | -1.861,44 | -800,00 | -1.061,44 | | |
| | | | Investive Gebarung | | | | | |
| SU 33 | | | Summe Einzahlungen investive Gebarung | | | 0,00 | 0,00 | 0,00 |
| SU 34 | | | Summe Auszahlungen investive Gebarung | | | 0,00 | 0,00 | 0,00 |
| SA2 | | | Saldo (2) Geldfluss aus der Investiven Gebarung (33 – 34) | | | 0,00 | 0,00 | 0,00 |
| SA3 | | | Saldo (3) Nettofinanzierungssaldo (Saldo 1 + Saldo 2) | | | -1.861,44 | -800,00 | -1.061,44 |
| | | | Finanzierungstätigkeit | | | | | |
| SU 35 | | | Summe Einzahlungen aus der Finanzierungstätigkeit | | | 0,00 | 0,00 | 0,00 |
| SU 36 | | | Summe Auszahlungen aus der Finanzierungstätigkeit | | | 0,00 | 0,00 | 0,00 |
| SA4 | | | Saldo (4) Geldfluss aus der Finanzierungstätigkeit (35 – 36) | | | 0,00 | 0,00 | 0,00 |
| SA5 | | | Saldo (5) Geldfluss aus der voranschlagswirksamen Gebarung (Saldo 3 + Saldo 4) | | | -1.861,44 | -800,00 | -1.061,44 |

Rechnungsabschluss 2023

Gemeinde Willendorf

Ergebnis- und Finanzierungsrechnung Detailnachweis

| | MVAG MVAG VCQU | | | Ergebnisrechnung | | Finanzierungsrechnung | | |
|------------------------|----------------|------|----|------------------|---------|-----------------------|---------|---------|
| | EH | FH | | RA 2023 | VA 2023 | RA 2023 | VA 2023 | RA - VA |
| 369 | | | | | | | | |
| 369000 | | | | | | | | |
| Operative Gebarung | | | | | | | | |
| SU 21 / 31 | | | | 0,00 | 0,00 | 0,00 | 0,00 | 0,00 |
| 1/369000-729000 | 2225 | 3225 | 24 | 120,00 | 300,00 | 120,00 | 300,00 | -180,00 |
| SU 22 / 32 | | | | 120,00 | 300,00 | 120,00 | 300,00 | -180,00 |
| SA 0 / SA 1 | | | | -120,00 | -300,00 | -120,00 | -300,00 | 180,00 |
| SU 23 | | | | 0,00 | 0,00 | 0,00 | 0,00 | 0,00 |
| SA00 | | | | -120,00 | -300,00 | 180,00 | | |
| Investive Gebarung | | | | | | | | |
| SU 33 | | | | | | 0,00 | 0,00 | 0,00 |
| SU 34 | | | | | | 0,00 | 0,00 | 0,00 |
| SA2 | | | | | | 0,00 | 0,00 | 0,00 |
| SA3 | | | | | | -120,00 | -300,00 | 180,00 |
| Finanzierungstätigkeit | | | | | | | | |
| SU 35 | | | | | | 0,00 | 0,00 | 0,00 |
| SU 36 | | | | | | 0,00 | 0,00 | 0,00 |
| SA4 | | | | | | 0,00 | 0,00 | 0,00 |
| SA5 | | | | | | -120,00 | -300,00 | 180,00 |
| 38 | | | | | | | | |
| 381 | | | | | | | | |
| 381000 | | | | | | | | |
| Operative Gebarung | | | | | | | | |
| SU 21 / 31 | | | | 0,00 | 0,00 | 0,00 | 0,00 | 0,00 |
| 1/381000-757000 | 2234 | 3234 | 27 | 100,00 | 100,00 | -100,00 | 100,00 | -100,00 |
| SU 22 / 32 | | | | 0,00 | 100,00 | 0,00 | 100,00 | -100,00 |
| SA 0 / SA 1 | | | | 0,00 | -100,00 | 100,00 | -100,00 | 100,00 |
| SU 23 | | | | 0,00 | 0,00 | 0,00 | 0,00 | 0,00 |
| SA00 | | | | 0,00 | -100,00 | 100,00 | | |
| Investive Gebarung | | | | | | | | |
| SU 33 | | | | | | 0,00 | 0,00 | 0,00 |
| SU 34 | | | | | | 0,00 | 0,00 | 0,00 |
| SA2 | | | | | | 0,00 | 0,00 | 0,00 |
| SA3 | | | | | | 0,00 | -100,00 | 100,00 |

| | MVAG MVAG VCQU | | | Ergebnisrechnung | | Finanzierungsrechnung | | |
|---|--|------|------|------------------|-------------|-----------------------|-------------|------------|
| | EH | FH | | RA 2023 | VA 2023 | RA 2023 | VA 2023 | RA - VA |
| 4 Soziale Wohlfahrt und Wohnbauförderung | | | | | | | | |
| 41 | Allgemeine öffentliche Wohlfahrt | | | | | | | |
| 419 | Sonstige Einrichtungen und Maßnahmen | | | | | | | |
| 419000 | Sonstige Einrichtungen und Maßnahmen | | | | | | | |
| Operative Gebarung | | | | | | | | |
| SU 21 / 31 | Summe Erträge / Einzahlungen operative Gebarung | | | 0,00 | 0,00 | 0,00 | 0,00 | 0,00 |
| 1/419000-751100 | 2231 | 3231 | 26 | 149.644,07 | 137.000,00 | 149.644,07 | 137.000,00 | 12.644,07 |
| SU 22 / 32 | Summe Aufwendungen / Auszahlungen operative Gebarung | | | 149.644,07 | 137.000,00 | 149.644,07 | 137.000,00 | 12.644,07 |
| SA 0 / SA 1 | (0) Nettoergebnis (21 - 22) / (1) Geldfluss operative Gebarung (31 - 32) | | | -149.644,07 | -137.000,00 | -149.644,07 | -137.000,00 | -12.644,07 |
| SU 23 | Summe Haushaltsrücklagen | | | 0,00 | 0,00 | 0,00 | 0,00 | 0,00 |
| SA00 | Nettoergebnis nach Zuw./Entn. Haushaltsrücklagen (Saldo 0 +/- SU23) | | | -149.644,07 | -137.000,00 | -149.644,07 | -137.000,00 | -12.644,07 |
| Investive Gebarung | | | | | | | | |
| SU 33 | Summe Einzahlungen investive Gebarung | | | 0,00 | 0,00 | 0,00 | 0,00 | 0,00 |
| SU 34 | Summe Auszahlungen investive Gebarung | | | 0,00 | 0,00 | 0,00 | 0,00 | 0,00 |
| SA2 | Saldo (2) Geldfluss aus der Investiven Gebarung (33 - 34) | | | 0,00 | 0,00 | 0,00 | 0,00 | 0,00 |
| SA3 | Saldo (3) Nettofinanzierungssaldo (Saldo 1 + Saldo 2) | | | -149.644,07 | -137.000,00 | -149.644,07 | -137.000,00 | -12.644,07 |
| Finanzierungstätigkeit | | | | | | | | |
| SU 35 | Summe Einzahlungen aus der Finanzierungstätigkeit | | | 0,00 | 0,00 | 0,00 | 0,00 | 0,00 |
| SU 36 | Summe Auszahlungen aus der Finanzierungstätigkeit | | | 0,00 | 0,00 | 0,00 | 0,00 | 0,00 |
| SA4 | Saldo (4) Geldfluss aus der Finanzierungstätigkeit (35 - 36) | | | 0,00 | 0,00 | 0,00 | 0,00 | 0,00 |
| SA5 | Saldo (5) Geldfluss aus der voranschlagswirksamen Gebarung (Saldo 3 + Saldo 4) | | | -149.644,07 | -137.000,00 | -149.644,07 | -137.000,00 | -12.644,07 |
| 42 | Freie Wohlfahrt | | | | | | | |
| 429 | Sonstige Einrichtungen und Maßnahmen | | | | | | | |
| 429000 | Sonstige Einrichtungen und Maßnahmen | | | | | | | |
| Operative Gebarung | | | | | | | | |
| SU 21 / 31 | Summe Erträge / Einzahlungen operative Gebarung | | | 0,00 | 0,00 | 0,00 | 0,00 | 0,00 |
| 1/429000-728100 | Subventionen an Pensionistenverband | | 2225 | 100,00 | 100,00 | 100,00 | 100,00 | 0,00 |
| 1/429000-768000 | Freie Wohlfahrt für Beduerftige (Sp.) | | 2234 | 200,00 | 200,00 | 200,00 | 200,00 | -200,00 |
| SU 22 / 32 | Summe Aufwendungen / Auszahlungen operative Gebarung | | | 100,00 | 300,00 | 100,00 | 300,00 | -200,00 |
| SA 0 / SA 1 | (0) Nettoergebnis (21 - 22) / (1) Geldfluss operative Gebarung (31 - 32) | | | -100,00 | -300,00 | -100,00 | -300,00 | 200,00 |
| SU 23 | Summe Haushaltsrücklagen | | | 0,00 | 0,00 | 0,00 | 0,00 | 0,00 |
| SA00 | Nettoergebnis nach Zuw./Entn. Haushaltsrücklagen (Saldo 0 +/- SU23) | | | -100,00 | -300,00 | 0,00 | 0,00 | 0,00 |
| Investive Gebarung | | | | | | | | |
| SU 33 | Summe Einzahlungen investive Gebarung | | | 0,00 | 0,00 | 0,00 | 0,00 | 0,00 |

Rechnungsabschluss 2023

Gemeinde Willendorf

Ergebnis- und Finanzierungsrechnung Detailnachweis

| | MVAG MVAG VCQU | | | Ergebnisrechnung | | Finanzierungsrechnung | | | RA - VA |
|-------------------------------|----------------|----|--|------------------|------------|-----------------------|------------|------------|-----------|
| | EH | FH | | RA 2023 | VA 2023 | RA 2023 | VA 2023 | RA - VA | |
| SU 34 | | | | | | | | | |
| | | | Summe Auszahlungen investive Gebarung | | | | 0,00 | 0,00 | 0,00 |
| SA2 | | | Saldo (2) Geldfluss aus der Investiven Gebarung (33 – 34) | | | | 0,00 | 0,00 | 0,00 |
| SA3 | | | Saldo (3) Nettofinanzierungssaldo (Saldo 1 + Saldo 2) | | | | -100,00 | -300,00 | 200,00 |
| Finanzierungstätigkeit | | | | | | | | | |
| SU 35 | | | Summe Einzahlungen aus der Finanzierungstätigkeit | | | | 0,00 | 0,00 | 0,00 |
| SU 36 | | | Summe Auszahlungen aus der Finanzierungstätigkeit | | | | 0,00 | 0,00 | 0,00 |
| SA4 | | | Saldo (4) Geldfluss aus der Finanzierungstätigkeit (35 – 36) | | | | 0,00 | 0,00 | 0,00 |
| SA5 | | | Saldo (5) Geldfluss aus der voranschlagswirksamen Gebarung (Saldo 3 + Saldo 4) | | | | -100,00 | -300,00 | 200,00 |
| 43 Jugendwohlfahrt | | | | | | | | | |
| 439 | | | Sonstige Einrichtungen und Maßnahmen | | | | | | |
| 439000 | | | Sonstige Einrichtungen und Maßnahmen | | | | | | |
| Operative Gebarung | | | | | | | | | |
| SU 21 / 31 | | | Summe Erträge / Einzahlungen operative Gebarung | 0,00 | 0,00 | 0,00 | 0,00 | 0,00 | 0,00 |
| 1/439000-728000 | | | Ferienaktionen | 100,00 | 500,00 | 100,00 | 100,00 | 500,00 | -400,00 |
| 1/439000-751000 | | | Jugendwohlfahrtsumlage | 28.725,72 | 26.000,00 | 28.725,72 | 28.725,72 | 26.000,00 | 2.725,72 |
| 1/439000-768100 | | | Kostensersatz Tagesmütter | 500,00 | 500,00 | 500,00 | 500,00 | 500,00 | -500,00 |
| SU 22 / 32 | | | Summe Aufwendungen / Auszahlungen operative Gebarung | 28.825,72 | 27.000,00 | 28.825,72 | 27.000,00 | 27.000,00 | 1.825,72 |
| SA 0 / SA 1 | | | (0) Nettoergebnis (21 - 22) / (1) Geldfluss operative Gebarung (31 – 32) | -28.825,72 | -27.000,00 | -28.825,72 | -27.000,00 | -27.000,00 | -1.825,72 |
| SU 23 | | | Summe Haushaltsrücklagen | 0,00 | 0,00 | 0,00 | 0,00 | 0,00 | 0,00 |
| SA00 | | | Nettoergebnis nach Zuw./Entn. Haushaltsrücklagen (Saldo 0 +/- SU23) | -28.825,72 | -27.000,00 | -28.825,72 | -27.000,00 | -27.000,00 | -1.825,72 |
| Investive Gebarung | | | | | | | | | |
| SU 33 | | | Summe Einzahlungen investive Gebarung | | | | 0,00 | 0,00 | 0,00 |
| SU 34 | | | Summe Auszahlungen investive Gebarung | | | | 0,00 | 0,00 | 0,00 |
| SA2 | | | Saldo (2) Geldfluss aus der Investiven Gebarung (33 – 34) | | | | 0,00 | 0,00 | 0,00 |
| SA3 | | | Saldo (3) Nettofinanzierungssaldo (Saldo 1 + Saldo 2) | | | | -28.825,72 | -27.000,00 | -1.825,72 |
| Finanzierungstätigkeit | | | | | | | | | |
| SU 35 | | | Summe Einzahlungen aus der Finanzierungstätigkeit | | | | 0,00 | 0,00 | 0,00 |
| SU 36 | | | Summe Auszahlungen aus der Finanzierungstätigkeit | | | | 0,00 | 0,00 | 0,00 |
| SA4 | | | Saldo (4) Geldfluss aus der Finanzierungstätigkeit (35 – 36) | | | | 0,00 | 0,00 | 0,00 |
| SA5 | | | Saldo (5) Geldfluss aus der voranschlagswirksamen Gebarung (Saldo 3 + Saldo 4) | | | | -28.825,72 | -27.000,00 | -1.825,72 |

Rechnungsabschluss 2023

Gemeinde Willendorf

Ergebnis- und Finanzierungsrechnung Detailnachweis

| | MVAG MVAG VCQU | | | Ergebnisrechnung | | | Finanzierungsrechnung | | |
|--|----------------|--------------|--|------------------|-----------|-----------|-----------------------|-----------|-----------|
| | EH | FH | | RA 2023 | VA 2023 | | RA 2023 | VA 2023 | RA - VA |
| 46 Familienpolitische Maßnahmen | | | | | | | | | |
| 469 Sonstige Maßnahmen | | | | | | | | | |
| 469000 Sonstige Maßnahmen | | | | | | | | | |
| Operative Gebarung | | | | | | | | | |
| SU 21 / 31 | | | | 0,00 | 0,00 | 0,00 | 0,00 | 0,00 | 0,00 |
| 1/469000-768000 | | 2234 3234 27 | | 261,10 | 500,00 | -238,90 | 261,10 | 500,00 | -238,90 |
| SU 22 / 32 | | | | | | | | | |
| Summe Aufwendungen / Auszahlungen operative Gebarung | | | | 261,10 | 500,00 | -238,90 | 261,10 | 500,00 | -238,90 |
| SA 0 / SA 1 | | | | -261,10 | -500,00 | 238,90 | -261,10 | -500,00 | 238,90 |
| (0) Nettoergebnis (21 - 22) / (1) Geldfluss operative Gebarung (31 - 32) | | | | 0,00 | 0,00 | 0,00 | 0,00 | 0,00 | 0,00 |
| SU 23 | | | | | | | | | |
| Summe Haushaltsrücklagen | | | | -261,10 | -500,00 | 238,90 | -261,10 | -500,00 | 238,90 |
| SA00 | | | | | | | | | |
| Nettoergebnis nach Zuw./Entn. Haushaltsrücklagen (Saldo 0 +/- SU23) | | | | | | | | | |
| Investive Gebarung | | | | | | | | | |
| SU 33 | | | | 0,00 | 0,00 | 0,00 | 0,00 | 0,00 | 0,00 |
| SU 34 | | | | 0,00 | 0,00 | 0,00 | 0,00 | 0,00 | 0,00 |
| SA2 | | | | 0,00 | 0,00 | 0,00 | 0,00 | 0,00 | 0,00 |
| SA3 | | | | -261,10 | -500,00 | 238,90 | -261,10 | -500,00 | 238,90 |
| Finanzierungstätigkeit | | | | | | | | | |
| SU 35 | | | | 0,00 | 0,00 | 0,00 | 0,00 | 0,00 | 0,00 |
| SU 36 | | | | 0,00 | 0,00 | 0,00 | 0,00 | 0,00 | 0,00 |
| SA4 | | | | 0,00 | 0,00 | 0,00 | 0,00 | 0,00 | 0,00 |
| SA5 | | | | -261,10 | -500,00 | 238,90 | -261,10 | -500,00 | 238,90 |
| Summe Einzahlungen aus der Finanzierungstätigkeit | | | | 0,00 | 0,00 | 0,00 | 0,00 | 0,00 | 0,00 |
| Summe Auszahlungen aus der Finanzierungstätigkeit | | | | 0,00 | 0,00 | 0,00 | 0,00 | 0,00 | 0,00 |
| Saldo (4) Geldfluss aus der Finanzierungstätigkeit (35 - 36) | | | | 0,00 | 0,00 | 0,00 | 0,00 | 0,00 | 0,00 |
| Saldo (5) Geldfluss aus der voranschlagswirksamen Gebarung (Saldo 3 + Saldo 4) | | | | -261,10 | -500,00 | 238,90 | -261,10 | -500,00 | 238,90 |
| 48 Wohnbauförderung | | | | | | | | | |
| 480 Allgemeine Wohnbauförderung | | | | | | | | | |
| 480000 Allgemeine Wohnbauförderung | | | | | | | | | |
| Operative Gebarung | | | | | | | | | |
| SU 21 / 31 | | | | 0,00 | 0,00 | 0,00 | 0,00 | 0,00 | 0,00 |
| 1/480000-768000 | | 2234 3234 27 | | 6.400,00 | 3.000,00 | 3.400,00 | 6.400,00 | 3.000,00 | 3.400,00 |
| SU 22 / 32 | | | | | | | | | |
| Summe Erträge / Einzahlungen operative Gebarung | | | | 6.400,00 | 3.000,00 | 3.400,00 | 6.400,00 | 3.000,00 | 3.400,00 |
| Beihilfen an Bauwerber (Solaranlagen) | | | | | | | | | |
| Summe Aufwendungen / Auszahlungen operative Gebarung | | | | 6.400,00 | -3.000,00 | -3.400,00 | 6.400,00 | -3.000,00 | -3.400,00 |
| SA 0 / SA 1 | | | | -6.400,00 | -3.000,00 | 3.400,00 | -6.400,00 | -3.000,00 | 3.400,00 |
| (0) Nettoergebnis (21 - 22) / (1) Geldfluss operative Gebarung (31 - 32) | | | | 0,00 | 0,00 | 0,00 | 0,00 | 0,00 | 0,00 |
| SU 23 | | | | | | | | | |
| Summe Haushaltsrücklagen | | | | -6.400,00 | -3.000,00 | 3.400,00 | -6.400,00 | -3.000,00 | 3.400,00 |
| SA00 | | | | | | | | | |
| Nettoergebnis nach Zuw./Entn. Haushaltsrücklagen (Saldo 0 +/- SU23) | | | | | | | | | |
| Investive Gebarung | | | | | | | | | |
| SU 33 | | | | 0,00 | 0,00 | 0,00 | 0,00 | 0,00 | 0,00 |
| SU 34 | | | | 0,00 | 0,00 | 0,00 | 0,00 | 0,00 | 0,00 |
| SA2 | | | | 0,00 | 0,00 | 0,00 | 0,00 | 0,00 | 0,00 |
| SA3 | | | | -6.400,00 | -3.000,00 | 3.400,00 | -6.400,00 | -3.000,00 | 3.400,00 |
| Summe Einzahlungen investive Gebarung | | | | 0,00 | 0,00 | 0,00 | 0,00 | 0,00 | 0,00 |
| Summe Auszahlungen investive Gebarung | | | | 0,00 | 0,00 | 0,00 | 0,00 | 0,00 | 0,00 |
| Saldo (2) Geldfluss aus der Investiven Gebarung (33 - 34) | | | | 0,00 | 0,00 | 0,00 | 0,00 | 0,00 | 0,00 |
| Saldo (3) Nettofinanzierungssaldo (Saldo 1 + Saldo 2) | | | | -6.400,00 | -3.000,00 | 3.400,00 | -6.400,00 | -3.000,00 | 3.400,00 |

Rechnungsabschluss 2023

Gemeinde Willendorf

Ergebnis- und Finanzierungsrechnung Detailnachweis

| | MVAG MVAG VCQU | | | Ergebnisrechnung | | Finanzierungsrechnung | | RA - VA |
|-------------------------------|----------------|----|--|------------------|-----------|-----------------------|-----------|-----------|
| | EH | FH | | RA 2023 | VA 2023 | RA 2023 | VA 2023 | |
| Finanzierungstätigkeit | | | | | | | | |
| SU 35 | | | Summe Einzahlungen aus der Finanzierungstätigkeit | | | 0,00 | 0,00 | 0,00 |
| SU 36 | | | Summe Auszahlungen aus der Finanzierungstätigkeit | | | 0,00 | 0,00 | 0,00 |
| SA4 | | | Saldo (4) Geldfluss aus der Finanzierungstätigkeit (35 – 36) | | | 0,00 | 0,00 | 0,00 |
| SA5 | | | Saldo (5) Geldfluss aus der voranschlagswirksamen Gebarung (Saldo 3 + Saldo 4) | | | -6.400,00 | -3.000,00 | -3.400,00 |
| 489 | | | Sonstige Maßnahmen | | | | | |
| 489000 | | | Sonstige Maßnahmen | | | | | |
| Operative Gebarung | | | | | | | | |
| SU 21 / 31 | | | Summe Erträge / Einzahlungen operative Gebarung | 0,00 | 0,00 | 0,00 | 0,00 | 0,00 |
| 1/489000-768000 | | | Zinszuschüsse an Bauwerber | | 3.500,00 | | 3.500,00 | -3.500,00 |
| SU 22 / 32 | | | Summe Aufwendungen / Auszahlungen operative Gebarung | 0,00 | 3.500,00 | 0,00 | 3.500,00 | -3.500,00 |
| SA 0 / SA 1 | | | (0) Nettoergebnis (21 - 22) / (1) Geldfluss operative Gebarung (31 – 32) | 0,00 | -3.500,00 | 0,00 | -3.500,00 | 3.500,00 |
| SU 23 | | | Summe Haushaltsrücklagen | 0,00 | 0,00 | 0,00 | 0,00 | 0,00 |
| SA00 | | | Nettoergebnis nach Zuw./Entn. Haushaltsrücklagen (Saldo 0 +/- SU23) | 0,00 | -3.500,00 | 0,00 | -3.500,00 | 3.500,00 |
| Investive Gebarung | | | | | | | | |
| SU 33 | | | Summe Einzahlungen investive Gebarung | | | 0,00 | 0,00 | 0,00 |
| SU 34 | | | Summe Auszahlungen investive Gebarung | | | 0,00 | 0,00 | 0,00 |
| SA2 | | | Saldo (2) Geldfluss aus der Investiven Gebarung (33 – 34) | | | 0,00 | 0,00 | 0,00 |
| SA3 | | | Saldo (3) Nettofinanzierungssaldo (Saldo 1 + Saldo 2) | | | 0,00 | -3.500,00 | 3.500,00 |
| Finanzierungstätigkeit | | | | | | | | |
| SU 35 | | | Summe Einzahlungen aus der Finanzierungstätigkeit | | | 0,00 | 0,00 | 0,00 |
| SU 36 | | | Summe Auszahlungen aus der Finanzierungstätigkeit | | | 0,00 | 0,00 | 0,00 |
| SA4 | | | Saldo (4) Geldfluss aus der Finanzierungstätigkeit (35 – 36) | | | 0,00 | 0,00 | 0,00 |
| SA5 | | | Saldo (5) Geldfluss aus der voranschlagswirksamen Gebarung (Saldo 3 + Saldo 4) | | | 0,00 | -3.500,00 | 3.500,00 |

Rechnungsabschluss 2023

Gemeinde Willendorf

Ergebnis- und Finanzierungsrechnung Detailnachweis

| | MVAG MVAG VCQU | | | Ergebnisrechnung | | Finanzierungsrechnung | | RA - VA | RA - VA |
|---|----------------|----|------|------------------|---------|-----------------------|---------|---------|---------|
| | EH | FH | | RA 2023 | VA 2023 | RA 2023 | VA 2023 | | |
| 5 Gesundheit | | | | | | | | | |
| 51 Gesundheitsdienst | | | | | | | | | |
| 510 Medizinische Bereichsversorgung | | | | | | | | | |
| 510000 Medizinische Bereichsversorgung | | | | | | | | | |
| Operative Gebarung | | | | | | | | | |
| 2/510000+816000 | | | 2114 | 3114 | 13 | | | | |
| SU 21 / 31 | | | | | | | | | |
| 1/510000-728000 | | | | | | | | | |
| 1/510000-751000 | | | | | | | | | |
| SU 22 / 32 | | | | | | | | | |
| SA 0 / SA 1 | | | | | | | | | |
| SU 23 | | | | | | | | | |
| SA00 | | | | | | | | | |
| Investive Gebarung | | | | | | | | | |
| SU 33 | | | | | | | | | |
| SU 34 | | | | | | | | | |
| SA2 | | | | | | | | | |
| SA3 | | | | | | | | | |
| Finanzierungstätigkeit | | | | | | | | | |
| SU 35 | | | | | | | | | |
| SU 36 | | | | | | | | | |
| SA4 | | | | | | | | | |
| SA5 | | | | | | | | | |
| 512 | | | | | | | | | |
| 512000 | | | | | | | | | |
| Operative Gebarung | | | | | | | | | |
| SU 21 / 31 | | | | | | | | | |
| 1/512000-728000 | | | | | | | | | |
| 1/512000-729300 | | | | | | | | | |
| SU 22 / 32 | | | | | | | | | |
| SA 0 / SA 1 | | | | | | | | | |
| SU 23 | | | | | | | | | |
| SA00 | | | | | | | | | |
| Investive Gebarung | | | | | | | | | |
| SU 33 | | | | | | | | | |
| Kostenbeiträge Summe Erträge / Einzahlungen operative Gebarung Totenbeschaugebühr Kosten gemeindeärztlicher Dienst Summe Aufwendungen / Auszahlungen operative Gebarung (0) Nettoergebnis (21 - 22) / (1) Geldfluss operative Gebarung (31 - 32) Summe Haushaltsrücklagen Nettoergebnis nach Zuw./Entn. Haushaltsrücklagen (Saldo 0 +/- SU23) | | | | | | | | | |
| Summe Einzahlungen investive Gebarung Summe Auszahlungen investive Gebarung Saldo (2) Geldfluss aus der Investiven Gebarung (33 - 34) Saldo (3) Nettofinanzierungssaldo (Saldo 1 + Saldo 2) | | | | | | | | | |
| Summe Einzahlungen aus der Finanzierungstätigkeit Summe Auszahlungen aus der Finanzierungstätigkeit Saldo (4) Geldfluss aus der Finanzierungstätigkeit (35 - 36) Saldo (5) Geldfluss aus der voranschlagswirksamen Gebarung (Saldo 3 + Saldo 4) | | | | | | | | | |
| Sonstige medizinische Beratung und Betreuung Sonstige Med. Beratung und Betreuung Summe Erträge / Einzahlungen operative Gebarung Impfungen Gesunde Gemeinde Summe Aufwendungen / Auszahlungen operative Gebarung (0) Nettoergebnis (21 - 22) / (1) Geldfluss operative Gebarung (31 - 32) Summe Haushaltsrücklagen Nettoergebnis nach Zuw./Entn. Haushaltsrücklagen (Saldo 0 +/- SU23) | | | | | | | | | |
| Summe Einzahlungen investive Gebarung | | | | | | | | | |

Rechnungsabschluss 2023

Gemeinde Willendorf

Ergebnis- und Finanzierungsrechnung Detailnachweis

| | MVAG MVAG VCQU | | | Ergebnisrechnung | | Finanzierungsrechnung | | |
|------------------------|----------------|----|--|------------------|---------|-----------------------|---------|---------|
| | EH | FH | | RA 2023 | VA 2023 | RA 2023 | VA 2023 | RA - VA |
| SU 34 | | | | | | | | |
| SA2 | | | | | | | | |
| SA3 | | | | | | | | |
| Finanzierungstätigkeit | | | | | | | | |
| SU 35 | | | | | | | | |
| SU 36 | | | | | | | | |
| SA4 | | | | | | | | |
| SA5 | | | | | | | | |
| 519 | | | | | | | | |
| 519100 | | | | | | | | |
| Operative Gebarung | | | | | | | | |
| 2/519100+861000 | | | | | | | | |
| SU 21 / 31 | | | | | | | | |
| 1/519100-458000 | | | | | | | | |
| 1/519100-722000 | | | | | | | | |
| SU 22 / 32 | | | | | | | | |
| SA 0 / SA 1 | | | | | | | | |
| SU 23 | | | | | | | | |
| SA00 | | | | | | | | |
| Investive Gebarung | | | | | | | | |
| SU 33 | | | | | | | | |
| SU 34 | | | | | | | | |
| SA2 | | | | | | | | |
| SA3 | | | | | | | | |
| Finanzierungstätigkeit | | | | | | | | |
| SU 35 | | | | | | | | |
| SU 36 | | | | | | | | |
| SA4 | | | | | | | | |
| SA5 | | | | | | | | |

Rechnungsabschluss 2023

Gemeinde Willendorf

Ergebnis- und Finanzierungsrechnung Detailnachweis

| | MVAG MVAG VCQU | | Ergebnisrechnung | | Finanzierungsrechnung | | RA - VA | RA - VA |
|-------------------------------|---|--------------|------------------|------------|-----------------------|------------|-----------|-----------|
| | EH | FH | RA 2023 | VA 2023 | RA 2023 | VA 2023 | | |
| 52 | Umweltschutz | | | | | | | |
| 520 | Natur- und Landschaftsschutz | | | | | | | |
| 520000 | Natur- und Landschaftsschutz | | | | | | | |
| Operative Gebarung | Summe Erträge / Einzahlungen operative Gebarung | | | | | | | |
| SU 21 / 31 | 1/520000-619100 | 2224 3224 24 | 0,00 | 0,00 | 0,00 | 0,00 | 0,00 | 0,00 |
| | | | 12.762,47 | 16.000,00 | 12.762,47 | 16.000,00 | -3.237,53 | -3.237,53 |
| SU 22 / 32 | Summe Aufwendungen / Auszahlungen operative Gebarung | | | | | | | |
| SA 0 / SA 1 | | | -12.762,47 | -16.000,00 | -12.762,47 | -16.000,00 | 3.237,53 | 3.237,53 |
| SU 23 | | | 0,00 | 0,00 | 0,00 | 0,00 | 0,00 | 0,00 |
| SA00 | | | -12.762,47 | -16.000,00 | -12.762,47 | -16.000,00 | 3.237,53 | 3.237,53 |
| Investive Gebarung | Summe Einzahlungen investive Gebarung | | | | | | | |
| SU 33 | | | 0,00 | 0,00 | 0,00 | 0,00 | 0,00 | 0,00 |
| SU 34 | | | 0,00 | 0,00 | 0,00 | 0,00 | 0,00 | 0,00 |
| SA2 | | | 0,00 | 0,00 | 0,00 | 0,00 | 0,00 | 0,00 |
| SA3 | | | -12.762,47 | -16.000,00 | -12.762,47 | -16.000,00 | 3.237,53 | 3.237,53 |
| Finanzierungstätigkeit | Summe Einzahlungen aus der Finanzierungstätigkeit | | | | | | | |
| SU 35 | | | 0,00 | 0,00 | 0,00 | 0,00 | 0,00 | 0,00 |
| SU 36 | | | 0,00 | 0,00 | 0,00 | 0,00 | 0,00 | 0,00 |
| SA4 | | | 0,00 | 0,00 | 0,00 | 0,00 | 0,00 | 0,00 |
| SA5 | | | -12.762,47 | -16.000,00 | -12.762,47 | -16.000,00 | 3.237,53 | 3.237,53 |
| 522 | Reinhaltung der Luft | | | | | | | |
| 522000 | Maßnahmen zum Klimaschutz | | | | | | | |
| Operative Gebarung | Summe Erträge / Einzahlungen operative Gebarung | | | | | | | |
| SU 21 / 31 | 1/522000-726000 | 2225 3225 24 | 0,00 | 0,00 | 0,00 | 0,00 | 0,00 | 0,00 |
| | | | 447,76 | 500,00 | 447,76 | 500,00 | -52,24 | -52,24 |
| SU 22 / 32 | Summe Aufwendungen / Auszahlungen operative Gebarung | | | | | | | |
| SA 0 / SA 1 | | | -447,76 | -500,00 | -447,76 | -500,00 | 52,24 | 52,24 |
| SU 23 | | | 0,00 | 0,00 | 0,00 | 0,00 | 0,00 | 0,00 |
| SA00 | | | -447,76 | -500,00 | -447,76 | -500,00 | 52,24 | 52,24 |
| Investive Gebarung | Summe Einzahlungen investive Gebarung | | | | | | | |
| SU 33 | | | 0,00 | 0,00 | 0,00 | 0,00 | 0,00 | 0,00 |
| SU 34 | | | 0,00 | 0,00 | 0,00 | 0,00 | 0,00 | 0,00 |
| SA2 | | | 0,00 | 0,00 | 0,00 | 0,00 | 0,00 | 0,00 |
| SA3 | | | -447,76 | -500,00 | -447,76 | -500,00 | 52,24 | 52,24 |

Rechnungsabschluss 2023

Gemeinde Willendorf

Ergebnis- und Finanzierungsrechnung Detailnachweis

| | MVAG MVAG VCQU | | Ergebnisrechnung | | Finanzierungsrechnung | | RA - VA |
|--------------------------------|----------------|----|--|-------------|-----------------------|-------------|-----------|
| | EH | FH | RA 2023 | VA 2023 | RA 2023 | VA 2023 | |
| Finanzierungstätigkeit | | | | | | | |
| SU 35 | | | | | | | |
| | | | Summe Erträge / | 0,00 | 0,00 | 0,00 | 0,00 |
| SU 36 | | | Einzahlungen operative Gebarung | 269.000,00 | 269.000,00 | 0,00 | 0,00 |
| SA4 | | | Zweckaufwand Noekas | 266.744,08 | 266.744,08 | 0,00 | 0,00 |
| SA5 | | | Summe Aufwendungen / | 0,00 | 0,00 | 0,00 | 0,00 |
| | | | Auszahlungen operative Gebarung | 269.000,00 | 269.000,00 | 0,00 | 0,00 |
| | | | (0) Nettoergebnis (21 - 22) / (1) Geldfluss operative Gebarung (31 - 32) | 266.744,08 | 266.744,08 | 266.744,08 | -2.255,92 |
| | | | Summe Haushaltsrücklagen | 0,00 | 0,00 | 0,00 | 0,00 |
| | | | Nettoergebnis nach Zuw./Entn. Haushaltsrücklagen (Saldo 0 +/- SU23) | -266.744,08 | -269.000,00 | -266.744,08 | 2.255,92 |
| Investive Gebarung | | | | | | | |
| SU 33 | | | | | | | |
| SU 34 | | | Summe Erträge / | 0,00 | 0,00 | 0,00 | 0,00 |
| SA2 | | | Einzahlungen investive Gebarung | 269.000,00 | 269.000,00 | 0,00 | 0,00 |
| SA3 | | | Summe Auszahlungen investive Gebarung | 269.000,00 | 269.000,00 | 0,00 | 0,00 |
| | | | Saldo (2) Geldfluss aus der Investiven Gebarung (33 - 34) | 0,00 | 0,00 | 0,00 | 0,00 |
| | | | Saldo (3) Nettofinanzierungssaldo (Saldo 1 + Saldo 2) | -266.744,08 | -269.000,00 | -266.744,08 | 2.255,92 |
| Finanzierungstätigkeit | | | | | | | |
| SU 35 | | | | | | | |
| SU 36 | | | Summe Erträge aus der Finanzierungstätigkeit | 0,00 | 0,00 | 0,00 | 0,00 |
| SA4 | | | Summe Auszahlungen aus der Finanzierungstätigkeit | 0,00 | 0,00 | 0,00 | 0,00 |
| SA5 | | | Saldo (4) Geldfluss aus der Finanzierungstätigkeit (35 - 36) | 0,00 | 0,00 | 0,00 | 0,00 |
| | | | Saldo (5) Geldfluss aus der voranschlagswirksamen Gebarung (Saldo 3 + Saldo 4) | -266.744,08 | -269.000,00 | -266.744,08 | 2.255,92 |
| 562100 Sprengelbeiträge | | | | | | | |
| Operative Gebarung | | | | | | | |
| SU 21 / 31 | | | Summe Erträge / | 0,00 | 0,00 | 0,00 | 0,00 |
| 1/562000-752000 | | | Einzahlungen operative Gebarung | 269.000,00 | 269.000,00 | 266.744,08 | -2.255,92 |
| SU 22 / 32 | | | Summe Aufwendungen / | 0,00 | 0,00 | 0,00 | 0,00 |
| SA 0 / SA 1 | | | Auszahlungen operative Gebarung | 269.000,00 | 269.000,00 | 266.744,08 | -2.255,92 |
| SU 23 | | | (0) Nettoergebnis (21 - 22) / (1) Geldfluss operative Gebarung (31 - 32) | -266.744,08 | -269.000,00 | -266.744,08 | 2.255,92 |
| SA00 | | | Summe Haushaltsrücklagen | 0,00 | 0,00 | 0,00 | 0,00 |
| | | | Nettoergebnis nach Zuw./Entn. Haushaltsrücklagen (Saldo 0 +/- SU23) | -266.744,08 | -269.000,00 | -266.744,08 | 2.255,92 |
| 562100 Sprengelbeiträge | | | | | | | |
| Operative Gebarung | | | | | | | |
| SU 21 / 31 | | | Summe Erträge / | 0,00 | 0,00 | 0,00 | 0,00 |
| 1/562100-752000 | | | Einzahlungen operative Gebarung | 100,00 | 100,00 | 5,80 | -94,20 |
| SU 22 / 32 | | | Nettos (Verwaltungsaufwand) | 100,00 | 100,00 | 5,80 | -94,20 |
| SA 0 / SA 1 | | | Summe Aufwendungen / | 0,00 | 0,00 | 0,00 | 0,00 |
| SU 23 | | | Auszahlungen operative Gebarung | 100,00 | 100,00 | 5,80 | -94,20 |
| SA00 | | | (0) Nettoergebnis (21 - 22) / (1) Geldfluss operative Gebarung (31 - 32) | -5,80 | -100,00 | -5,80 | 94,20 |
| | | | Summe Haushaltsrücklagen | 0,00 | 0,00 | 0,00 | 0,00 |
| | | | Nettoergebnis nach Zuw./Entn. Haushaltsrücklagen (Saldo 0 +/- SU23) | -5,80 | -100,00 | -5,80 | 94,20 |

| | MVAG | | MVAG VCQU | | Ergebnisrechnung | | Finanzierungsrechnung | | RA - VA |
|-------------------------------|------|----|--|--|------------------|---------|-----------------------|---------|---------|
| | EH | FH | | | RA 2023 | VA 2023 | RA 2023 | VA 2023 | |
| Investive Gebarung | | | | | | | | | |
| SU 33 | | | Summe Einzahlungen investive Gebarung | | | | 0,00 | 0,00 | 0,00 |
| SU 34 | | | Summe Auszahlungen investive Gebarung | | | | 0,00 | 0,00 | 0,00 |
| SA2 | | | Saldo (2) Geldfluss aus der Investiven Gebarung (33 – 34) | | | | 0,00 | 0,00 | 0,00 |
| SA3 | | | Saldo (3) Nettofinanzierungssaldo (Saldo 1 + Saldo 2) | | | | -5,80 | -100,00 | 94,20 |
| Finanzierungstätigkeit | | | | | | | | | |
| SU 35 | | | Summe Einzahlungen aus der Finanzierungstätigkeit | | | | 0,00 | 0,00 | 0,00 |
| SU 36 | | | Summe Auszahlungen aus der Finanzierungstätigkeit | | | | 0,00 | 0,00 | 0,00 |
| SA4 | | | Saldo (4) Geldfluss aus der Finanzierungstätigkeit (35 – 36) | | | | 0,00 | 0,00 | 0,00 |
| SA5 | | | Saldo (5) Geldfluss aus der voranschlagswirksamen Gebarung (Saldo 3 + Saldo 4) | | | | -5,80 | -100,00 | 94,20 |

Rechnungsabschluss 2023

Gemeinde Willendorf

Ergebnis- und Finanzierungsrechnung Detailnachweis

| | MVAG MVAG VCQU | | | Ergebnisrechnung | | Finanzierungsrechnung | | |
|--|---|------|-----------|--------------------|--------------------|-----------------------|-------------------|--------------------|
| | EH | FH | | RA 2023 | VA 2023 | RA 2023 | VA 2023 | RA - VA |
| 6 Straßen- und Wasserbau, Verkehr | | | | | | | | |
| 61 | Straßenbau | | | | | | | |
| 612 | Gemeindestraßen | | | | | | | |
| 612000 | Gemeindestraßen | | | | | | | |
| Operative Gebarung | | | | | | | | |
| 2/612000+813000 | 2127 | | | 2.420,49 | 2.400,00 | 20,49 | | |
| | Erträge aus der Auflösung von Investitionszuschüssen (Kapitaltransfers) | | | | | | | |
| 2/612000+817000 | 2117 | | | 240,03 | | 240,03 | | |
| | Rückstellungen | | | | | | | |
| 2/612000+829000 | 2116 | 3116 | 18 | 230,00 | | 230,00 | | 230,00 |
| 2/612000+861100 | 2121 | 3121 | 15 | 4.361,69 | 5.200,00 | -838,31 | 5.200,00 | -838,31 |
| SU 21 / 31 | Summe Erträge / Einzahlungen operative Gebarung | | | 7.252,21 | 7.600,00 | -347,79 | 5.200,00 | -608,31 |
| 1/612000-511000 | 2211 | 3211 | 20 | 20.732,04 | 20.700,00 | 32,04 | 20.700,00 | 32,04 |
| 1/612000-565000 | 2211 | 3211 | 20 | 837,50 | 900,00 | -62,50 | 900,00 | -62,50 |
| 1/612000-569000 | 2211 | 3211 | 20 | 4.193,52 | 4.200,00 | -6,48 | 4.200,00 | -6,48 |
| 1/612000-580000 | 2212 | 3212 | 20 | 953,27 | 1.000,00 | -46,73 | 1.000,00 | -46,73 |
| 1/612000-582000 | 2212 | 3212 | 20 | 5.137,03 | 5.200,00 | -62,97 | 5.200,00 | -62,97 |
| 1/612000-582900 | 2212 | 3212 | 20 | 317,22 | 400,00 | -82,78 | 400,00 | -82,78 |
| 1/612000-592000 | 2214 | | | 318,38 | 300,00 | 18,38 | | |
| 1/612000-611000 | 2224 | 3224 | 24 | 12.091,89 | 8.000,00 | 4.091,89 | 8.000,00 | 23.940,20 |
| 1/612000-650000 | 2241 | 3241 | 25 | 5.870,26 | 5.500,00 | 370,26 | 5.500,00 | 370,26 |
| 1/612000-680000 | 2226 | | | 101.553,18 | 98.800,00 | 2.753,18 | | |
| SU 22 / 32 | Summe Aufwendungen / Auszahlungen operative Gebarung | | | 152.004,29 | 145.000,00 | 7.004,29 | 45.900,00 | 24.081,04 |
| SA 0 / SA 1 | (0) Nettoergebnis (21 - 22) / (1) Geldfluss operative Gebarung (31 - 32) | | | -144.752,08 | -137.400,00 | -7.352,08 | -40.700,00 | -24.689,35 |
| SU 23 | Summe Haushaltsrücklagen | | | 0,00 | 0,00 | 0,00 | 0,00 | 0,00 |
| SA00 | Nettoergebnis nach Zuw./Entn. Haushaltsrücklagen (Saldo 0 +/- SU23) | | | -144.752,08 | -137.400,00 | -7.352,08 | | |
| Investive Gebarung | | | | | | | | |
| 6/612000+307000 | | | 3334 1 34 | | | | 40.000,00 | -40.000,00 |
| | Aufschließungsabgabe für Aufschleißungsstraße | | | | | | | |
| SU 33 | Summe Einzahlungen investive Gebarung | | | 0,00 | 40.000,00 | 0,00 | 40.000,00 | -40.000,00 |
| 5/612000-002000 | | | 3412 1 40 | 91.015,25 | 40.000,00 | 51.015,25 | 51.015,25 | 51.015,25 |
| SU 34 | Summe Auszahlungen investive Gebarung | | | 91.015,25 | 40.000,00 | 51.015,25 | 40.000,00 | 51.015,25 |
| SA2 | Saldo (2) Geldfluss aus der Investiven Gebarung (33 - 34) | | | -91.015,25 | 0,00 | -91.015,25 | 0,00 | -91.015,25 |
| SA3 | Saldo (3) Nettofinanzierungssaldo (Saldo 1 + Saldo 2) | | | -156.404,60 | -40.700,00 | -115.704,60 | -40.700,00 | -115.704,60 |
| Finanzierungstätigkeit | | | | | | | | |
| SU 35 | Summe Einzahlungen aus der Finanzierungstätigkeit | | | 0,00 | 0,00 | 0,00 | 0,00 | 0,00 |

Rechnungsabschluss 2023

Gemeinde Willendorf

Ergebnis- und Finanzierungsrechnung Detailnachweis

| | MVAG MVAG VCQU | | | Ergebnisrechnung | | | Finanzierungsrechnung | | |
|-------------------------------|----------------|---|--------------|------------------|------------------|------------------|-----------------------|-------------------|--------------------|
| | EH | FH | | RA 2023 | VA 2023 | RA - VA | RA 2023 | VA 2023 | RA - VA |
| 1/612000-346000 | | Tilgung Bankdarlehen | 3614 65 | | | | 25.520,40 | 26.300,00 | -779,60 |
| SU 36 | | Summe Auszahlungen aus der Finanzierungstätigkeit | | 0,00 | 0,00 | 0,00 | 25.520,40 | 26.300,00 | -779,60 |
| SA4 | | Saldo (4) Geldfluss aus der Finanzierungstätigkeit (35 – 36) | | | | | -25.520,40 | -26.300,00 | 779,60 |
| SA5 | | Saldo (5) Geldfluss aus der voranschlagswirksamen Gebarung (Saldo 3 + Saldo 4) | | | | | -181.925,00 | -67.000,00 | -114.925,00 |
| 63 | | Schutzwasserbau | | | | | | | |
| 633 | | Wildbachverbauung | | | | | | | |
| 633000 | | Wildbachverbauung | | | | | | | |
| Operative Gebarung | | | | | | | | | |
| SU 21 / 31 | | Summe Erträge / Einzahlungen operative Gebarung | | 0,00 | 0,00 | 0,00 | 0,00 | 0,00 | 0,00 |
| 1/633000-614000 | | Hochwasserprävention | 2224 3224 24 | 2.160,00 | 5.000,00 | -2.840,00 | 2.160,00 | 5.000,00 | -2.840,00 |
| SU 22 / 32 | | Summe Aufwendungen / Auszahlungen operative Gebarung | | 2.160,00 | 5.000,00 | -2.840,00 | 2.160,00 | 5.000,00 | -2.840,00 |
| SA 0 / SA 1 | | (0) Nettoergebnis (21 - 22) / (1) Geldfluss operative Gebarung (31 – 32) | | -2.160,00 | -5.000,00 | 2.840,00 | -2.160,00 | -5.000,00 | 2.840,00 |
| SU 23 | | Summe Haushaltsrücklagen | | 0,00 | 0,00 | 0,00 | 0,00 | 0,00 | 0,00 |
| SA00 | | Nettoergebnis nach Zuw./Entn. Haushaltsrücklagen (Saldo 0 +/- SU23) | | -2.160,00 | -5.000,00 | 2.840,00 | -2.160,00 | -5.000,00 | 2.840,00 |
| Investive Gebarung | | | | | | | | | |
| SU 33 | | Summe Einzahlungen investive Gebarung | | 0,00 | 0,00 | 0,00 | 0,00 | 0,00 | 0,00 |
| SU 34 | | Summe Auszahlungen investive Gebarung | | 0,00 | 0,00 | 0,00 | 0,00 | 0,00 | 0,00 |
| SA2 | | Saldo (2) Geldfluss aus der Investiven Gebarung (33 – 34) | | 0,00 | 0,00 | 0,00 | 0,00 | 0,00 | 0,00 |
| SA3 | | Saldo (3) Nettofinanzierungssaldo (Saldo 1 + Saldo 2) | | 0,00 | 0,00 | 0,00 | -2.160,00 | -5.000,00 | 2.840,00 |
| Finanzierungstätigkeit | | | | | | | | | |
| SU 35 | | Summe Einzahlungen aus der Finanzierungstätigkeit | | 0,00 | 0,00 | 0,00 | 0,00 | 0,00 | 0,00 |
| SU 36 | | Summe Auszahlungen aus der Finanzierungstätigkeit | | 0,00 | 0,00 | 0,00 | 0,00 | 0,00 | 0,00 |
| SA4 | | Saldo (4) Geldfluss aus der Finanzierungstätigkeit (35 – 36) | | 0,00 | 0,00 | 0,00 | 0,00 | 0,00 | 0,00 |
| SA5 | | Saldo (5) Geldfluss aus der voranschlagswirksamen Gebarung (Saldo 3 + Saldo 4) | | 0,00 | 0,00 | 0,00 | -2.160,00 | -5.000,00 | 2.840,00 |
| 639 | | Sonstige Einrichtungen und Maßnahmen | | | | | | | |
| 639000 | | Sonstige Einrichtungen u. Maßnahmen | | | | | | | |
| Operative Gebarung | | | | | | | | | |
| SU 21 / 31 | | Summe Erträge / Einzahlungen operative Gebarung | | 0,00 | 0,00 | 0,00 | 0,00 | 0,00 | 0,00 |
| 1/639000-612000 | | Bachbettsanierung | 2224 3224 24 | 2.000,00 | 2.000,00 | -2.000,00 | 2.000,00 | 2.000,00 | -2.000,00 |
| SU 22 / 32 | | Summe Aufwendungen / Auszahlungen operative Gebarung | | 2.000,00 | 2.000,00 | -2.000,00 | 2.000,00 | 2.000,00 | -2.000,00 |
| SA 0 / SA 1 | | (0) Nettoergebnis (21 - 22) / (1) Geldfluss operative Gebarung (31 – 32) | | 0,00 | -2.000,00 | 2.000,00 | 0,00 | -2.000,00 | 2.000,00 |
| SU 23 | | Summe Haushaltsrücklagen | | 0,00 | 0,00 | 0,00 | 0,00 | 0,00 | 0,00 |
| SA00 | | Nettoergebnis nach Zuw./Entn. Haushaltsrücklagen (Saldo 0 +/- SU23) | | 0,00 | -2.000,00 | 2.000,00 | 0,00 | 0,00 | 0,00 |
| Investive Gebarung | | | | | | | | | |
| SU 33 | | Summe Einzahlungen investive Gebarung | | 0,00 | 0,00 | 0,00 | 0,00 | 0,00 | 0,00 |

Rechnungsabschluss 2023

Gemeinde Willendorf

Ergebnis- und Finanzierungsrechnung Detailnachweis

| | MVAG MVAG VCQU | | | Ergebnisrechnung | | Finanzierungsrechnung | | | RA - VA |
|------------------------|----------------|----|--|------------------|---------|-----------------------|---------|---------|---------|
| | EH | FH | | RA 2023 | VA 2023 | RA 2023 | VA 2023 | RA - VA | |
| SU 34 | | | | | | | | | |
| | | | | | | | | | |
| SA2 | | | | | | | | | |
| SA3 | | | | | | | | | |
| Finanzierungstätigkeit | | | | | | | | | |
| SU 35 | | | | | | | | | |
| SU 36 | | | | | | | | | |
| SA4 | | | | | | | | | |
| SA5 | | | | | | | | | |
| | | | | | | | | | |
| 64 | | | | | | | | | |
| 640 | | | | | | | | | |
| 640000 | | | | | | | | | |
| Operative Gebarung | | | | | | | | | |
| 2/640000+868000 | | | | | | | | | |
| SU 21 / 31 | | | | | | | | | |
| 1/640000-400000 | | | | | | | | | |
| 1/640000-680000 | | | | | | | | | |
| SU 22 / 32 | | | | | | | | | |
| SA 0 / SA 1 | | | | | | | | | |
| SU 23 | | | | | | | | | |
| SA00 | | | | | | | | | |
| Investive Gebarung | | | | | | | | | |
| SU 33 | | | | | | | | | |
| SU 34 | | | | | | | | | |
| SA2 | | | | | | | | | |
| SA3 | | | | | | | | | |
| Finanzierungstätigkeit | | | | | | | | | |
| SU 35 | | | | | | | | | |
| SU 36 | | | | | | | | | |
| SA4 | | | | | | | | | |
| SA5 | | | | | | | | | |

Rechnungsabschluss 2023

Gemeinde Willendorf

Ergebnis- und Finanzierungsrechnung Detailnachweis

| | MVAG MVAG VCQU | | | Ergebnisrechnung | | | Finanzierungsrechnung | | |
|---|----------------|----|--|------------------|---------|---------|-----------------------|---------|---------|
| | EH | FH | | RA 2023 | VA 2023 | RA - VA | RA 2023 | VA 2023 | RA - VA |
| 68 Post- und Telekommunikationsdienste | | | | | | | | | |
| 680 Post- und Telekommunikationsdienste | | | | | | | | | |
| 680000 Post- und Telekommunikationsdienste | | | | | | | | | |
| Operative Gebarung | | | | | | | | | |
| SU 21 / 31 | | | | 0,00 | 0,00 | 0,00 | 0,00 | 0,00 | 0,00 |
| 1/680000-600000 | | | 2222 3222 24 | 296,16 | 300,00 | -3,84 | 296,16 | 300,00 | -3,84 |
| SU 22 / 32 | | | | 296,16 | 300,00 | -3,84 | 296,16 | 300,00 | -3,84 |
| SA 0 / SA 1 | | | (0) Nettoergebnis (21 - 22) / (1) Geldfluss operative Gebarung (31 - 32) | -296,16 | -300,00 | 3,84 | -296,16 | -300,00 | 3,84 |
| SU 23 | | | Summe Haushaltsrücklagen | 0,00 | 0,00 | 0,00 | 0,00 | 0,00 | 0,00 |
| SA00 | | | Nettoergebnis nach Zuw./Entn. Haushaltsrücklagen (Saldo 0 +/- SU23) | -296,16 | -300,00 | 3,84 | | | |
| Investive Gebarung | | | | | | | | | |
| SU 33 | | | Summe Einzahlungen investive Gebarung | 0,00 | 0,00 | 0,00 | 0,00 | 0,00 | 0,00 |
| SU 34 | | | Summe Auszahlungen investive Gebarung | 0,00 | 0,00 | 0,00 | 0,00 | 0,00 | 0,00 |
| SA2 | | | Saldo (2) Geldfluss aus der Investiven Gebarung (33 - 34) | 0,00 | 0,00 | 0,00 | 0,00 | 0,00 | 0,00 |
| SA3 | | | Saldo (3) Nettofinanzierungssaldo (Saldo 1 + Saldo 2) | -296,16 | -300,00 | 3,84 | -296,16 | -300,00 | 3,84 |
| Finanzierungstätigkeit | | | | | | | | | |
| SU 35 | | | Summe Einzahlungen aus der Finanzierungstätigkeit | 0,00 | 0,00 | 0,00 | 0,00 | 0,00 | 0,00 |
| SU 36 | | | Summe Auszahlungen aus der Finanzierungstätigkeit | 0,00 | 0,00 | 0,00 | 0,00 | 0,00 | 0,00 |
| SA4 | | | Saldo (4) Geldfluss aus der Finanzierungstätigkeit (35 - 36) | 0,00 | 0,00 | 0,00 | 0,00 | 0,00 | 0,00 |
| SA5 | | | Saldo (5) Geldfluss aus der voranschlagswirksamen Gebarung (Saldo 3 + Saldo 4) | -296,16 | -300,00 | 3,84 | -296,16 | -300,00 | 3,84 |
| 69 Verkehr, Sonstiges | | | | | | | | | |
| 690 Verkehr, Sonstiges | | | | | | | | | |
| 690000 Verkehr, Sonstiges | | | | | | | | | |
| Operative Gebarung | | | | | | | | | |
| SU 21 / 31 | | | | 0,00 | 0,00 | 0,00 | 0,00 | 0,00 | 0,00 |
| 1/690000-620000 | | | ÖBB Nachtexpress Kostenbeteiligung 2222 3222 24 | 500,00 | 500,00 | -500,00 | 500,00 | 500,00 | -500,00 |
| SU 22 / 32 | | | Summe Aufwendungen / Auszahlungen operative Gebarung | 0,00 | 500,00 | -500,00 | 0,00 | 500,00 | -500,00 |
| SA 0 / SA 1 | | | (0) Nettoergebnis (21 - 22) / (1) Geldfluss operative Gebarung (31 - 32) | 0,00 | -500,00 | 500,00 | 0,00 | -500,00 | 500,00 |
| SU 23 | | | Summe Haushaltsrücklagen | 0,00 | 0,00 | 0,00 | 0,00 | 0,00 | 0,00 |
| SA00 | | | Nettoergebnis nach Zuw./Entn. Haushaltsrücklagen (Saldo 0 +/- SU23) | 0,00 | -500,00 | 500,00 | | | |
| Investive Gebarung | | | | | | | | | |
| SU 33 | | | Summe Einzahlungen investive Gebarung | 0,00 | 0,00 | 0,00 | 0,00 | 0,00 | 0,00 |
| SU 34 | | | Summe Auszahlungen investive Gebarung | 0,00 | 0,00 | 0,00 | 0,00 | 0,00 | 0,00 |
| SA2 | | | Saldo (2) Geldfluss aus der Investiven Gebarung (33 - 34) | 0,00 | 0,00 | 0,00 | 0,00 | 0,00 | 0,00 |
| SA3 | | | Saldo (3) Nettofinanzierungssaldo (Saldo 1 + Saldo 2) | 0,00 | -500,00 | 500,00 | 0,00 | -500,00 | 500,00 |

Rechnungsabschluss 2023

Gemeinde Willendorf

Ergebnis- und Finanzierungsrechnung Detailnachweis

| | MVAG MVAG VCQU | | | Ergebnisrechnung | | Finanzierungsrechnung | | RA - VA | VA 2023 | RA 2023 | VA 2023 | RA - VA |
|---|----------------|----|------|-------------------|-------------------|-----------------------|-------------------|-------------------|---------|---------|---------|----------------|
| | EH | FH | | RA 2023 | VA 2023 | RA 2023 | VA 2023 | | | | | |
| 7 Wirtschaftsförderung | | | | | | | | | | | | |
| 71 Grundlagenverbesserung in der Land- und Forstwirtschaft | | | | | | | | | | | | |
| 710 Land- und forstwirtschaftlicher Wegebau | | | | | | | | | | | | |
| 710000 Land- und Forstwirtschaftl. Wegebau | | | | | | | | | | | | |
| Operative Gebarung | | | | | | | | | | | | |
| 2/710000+813000 | | | 2127 | 1.343,00 | 1.200,00 | 143,00 | | | | | | |
| 6/710000+829910 | | | 2116 | 4.811,80 | 5.000,00 | -188,20 | 4.811,80 | 5.000,00 | | | | -188,20 |
| 6/710000+871200 | | | 2121 | 2.500,00 | 2.500,00 | | 2.500,00 | 2.500,00 | | | | |
| SU 21 / 31 Summe Erträge / Einzahlungen operative Gebarung | | | | 8.654,80 | 8.700,00 | -45,20 | 7.311,80 | 7.500,00 | | | | -188,20 |
| 1/710000-611000 | | | 2224 | 13.219,62 | 13.500,00 | -280,38 | 13.219,62 | 13.500,00 | | | | -280,38 |
| 1/710000-680000 | | | 2226 | 4.863,27 | 4.400,00 | 463,27 | | | | | | |
| 1/710000-729910 | | | 2225 | 4.811,80 | 5.000,00 | -188,20 | 4.811,80 | 5.000,00 | | | | -188,20 |
| 1/710000-757100 | | | 2234 | 100,00 | 100,00 | -100,00 | | 100,00 | | | | -100,00 |
| SU 22 / 32 Summe Aufwendungen / Auszahlungen operative Gebarung | | | | 22.894,69 | 23.000,00 | -105,31 | 18.031,42 | 18.600,00 | | | | -568,58 |
| SA 0 / SA 1 (0) Nettoergebnis (21 - 22) / (1) Geldfluss operative Gebarung (31 - 32) | | | | -14.239,89 | -14.300,00 | 60,11 | -10.719,62 | -11.100,00 | | | | 380,38 |
| SU 23 Summe Haushaltsrücklagen | | | | 0,00 | 0,00 | 0,00 | 0,00 | 0,00 | | | | 0,00 |
| SA00 Nettoergebnis nach Zuw./Entn. Haushaltsrücklagen (Saldo 0 +/- SU23) | | | | -14.239,89 | -14.300,00 | 60,11 | | | | | | |
| Investive Gebarung | | | | | | | | | | | | |
| 6/710000+301000 | | | 3331 | | | | 2.311,78 | 2.500,00 | | | | -188,22 |
| SU 33 Summe Einzahlungen investive Gebarung | | | | | | | 2.311,78 | 2.500,00 | | | | -188,22 |
| 5/710000-002000 | | | 3412 | | | | 9.623,58 | 10.000,00 | | | | -376,42 |
| SU 34 Summe Auszahlungen investive Gebarung | | | | | | | 9.623,58 | 10.000,00 | | | | -376,42 |
| SA2 Saldo (2) Geldfluss aus der Investiven Gebarung (33 - 34) | | | | | | | -7.311,80 | -7.500,00 | | | | 188,20 |
| SA3 Saldo (3) Nettofinanzierungssaldo (Saldo 1 + Saldo 2) | | | | | | | -18.031,42 | -18.600,00 | | | | 568,58 |
| Finanzierungstätigkeit | | | | | | | | | | | | |
| SU 35 Summe Einzahlungen aus der Finanzierungstätigkeit | | | | | | | 0,00 | 0,00 | | | | 0,00 |
| SU 36 Summe Auszahlungen aus der Finanzierungstätigkeit | | | | | | | 0,00 | 0,00 | | | | 0,00 |
| SA4 Saldo (4) Geldfluss aus der Finanzierungstätigkeit (35 - 36) | | | | | | | 0,00 | 0,00 | | | | 0,00 |
| SA5 Saldo (5) Geldfluss aus der voranschlagswirksamen Gebarung (Saldo 3 + Saldo 4) | | | | | | | -18.031,42 | -18.600,00 | | | | 568,58 |

Rechnungsabschluss 2023

Ergebnis- und Finanzierungsrechnung Detailnachweis

Gemeinde Willendorf

| | MVAG MVAG VCQU | | | Ergebnisrechnung | | Finanzierungsrechnung | | RA - VA | RA - VA |
|-------------------------------|--|------|------|------------------|----------|-----------------------|-----------|-----------|-----------|
| | EH | FH | | RA 2023 | VA 2023 | RA 2023 | VA 2023 | | |
| 77 | Förderung des Fremdenverkehrs | | | | | | | | |
| 771 | Maßnahmen zur Förderung des Fremdenverkehrs | | | | | | | | |
| 771000 | Maßnahmen zur Förd. des Tourismus | | | | | | | | |
| Operative Gebarung | | | | | | | | | |
| 2/771000+816000 | | 2114 | 3114 | 13 | 1.118,60 | 1.118,60 | 1.118,60 | 1.118,60 | 1.118,60 |
| SU 21 / 31 | Summe Erträge / Einzahlungen operative Gebarung | | | | | | | | |
| 1/771000-400000 | | | 2221 | 3221 | 23 | 630,00 | 630,00 | 630,00 | 630,00 |
| 1/771000-726000 | | | 2225 | 3225 | 24 | 2.767,23 | 2.767,23 | 2.767,23 | 2.767,23 |
| | | | | | | 3.000,00 | 3.000,00 | 3.000,00 | 3.000,00 |
| SU 22 / 32 | Summe Aufwendungen / Auszahlungen operative Gebarung | | | | | | | | |
| SA 0 / SA 1 | | | | | | 3.397,23 | 3.397,23 | 3.397,23 | 3.397,23 |
| SU 23 | | | | | | -2.278,63 | -2.278,63 | -2.278,63 | -2.278,63 |
| SA00 | | | | | | 0,00 | 0,00 | 0,00 | 0,00 |
| | | | | | | -3.000,00 | -3.000,00 | -3.000,00 | -3.000,00 |
| | | | | | | 721,37 | 721,37 | 721,37 | 721,37 |
| | | | | | | 0,00 | 0,00 | 0,00 | 0,00 |
| | | | | | | -3.000,00 | -3.000,00 | -3.000,00 | -3.000,00 |
| | | | | | | 721,37 | 721,37 | 721,37 | 721,37 |
| Investive Gebarung | | | | | | | | | |
| SU 33 | | | | | | 0,00 | 0,00 | 0,00 | 0,00 |
| SU 34 | | | | | | 0,00 | 0,00 | 0,00 | 0,00 |
| SA2 | | | | | | 0,00 | 0,00 | 0,00 | 0,00 |
| SA3 | | | | | | -2.278,63 | -2.278,63 | -2.278,63 | -2.278,63 |
| | | | | | | 721,37 | 721,37 | 721,37 | 721,37 |
| Finanzierungstätigkeit | | | | | | | | | |
| SU 35 | | | | | | 0,00 | 0,00 | 0,00 | 0,00 |
| SU 36 | | | | | | 0,00 | 0,00 | 0,00 | 0,00 |
| SA4 | | | | | | 0,00 | 0,00 | 0,00 | 0,00 |
| SA5 | | | | | | -3.000,00 | -3.000,00 | -3.000,00 | -3.000,00 |
| | | | | | | 721,37 | 721,37 | 721,37 | 721,37 |
| 78 | Förderung von Handel, Gewerbe und Industrie | | | | | | | | |
| 780 | Einrichtungen zur Förderung von Handel, Gewerbe und Industrie | | | | | | | | |
| 780000 | Förderung Von Handel, Gewerbe und Ind. | | | | | | | | |
| Operative Gebarung | | | | | | | | | |
| SU 21 / 31 | Summe Erträge / Einzahlungen operative Gebarung | | | | | | | | |
| 1/780000-755000 | | | 2233 | 3233 | 27 | 1.420,00 | 1.420,00 | 1.420,00 | 1.420,00 |
| | | | | | | 2.200,00 | 2.200,00 | 2.200,00 | 2.200,00 |
| SU 22 / 32 | Summe Aufwendungen / Auszahlungen operative Gebarung | | | | | | | | |
| SA 0 / SA 1 | | | | | | 1.420,00 | 1.420,00 | 1.420,00 | 1.420,00 |
| SU 23 | | | | | | -1.420,00 | -1.420,00 | -1.420,00 | -1.420,00 |
| SA00 | | | | | | 0,00 | 0,00 | 0,00 | 0,00 |
| | | | | | | -2.200,00 | -2.200,00 | -2.200,00 | -2.200,00 |
| | | | | | | 780,00 | 780,00 | 780,00 | 780,00 |
| | | | | | | 0,00 | 0,00 | 0,00 | 0,00 |
| | | | | | | -2.200,00 | -2.200,00 | -2.200,00 | -2.200,00 |
| | | | | | | 780,00 | 780,00 | 780,00 | 780,00 |
| Investive Gebarung | | | | | | | | | |
| SU 33 | | | | | | 0,00 | 0,00 | 0,00 | 0,00 |
| SU 34 | | | | | | 0,00 | 0,00 | 0,00 | 0,00 |

| | MVAG MVAG VCQU | | | Ergebnisrechnung | | Finanzierungsrechnung | | RA - VA |
|-------------------------------|----------------|----|--|------------------|---------|-----------------------|-----------|---------|
| | EH | FH | | RA 2023 | VA 2023 | RA 2023 | VA 2023 | |
| SA2 | | | Saldo (2) Geldfluss aus der Investiven Gebarung (33 – 34) | | | 0,00 | 0,00 | 0,00 |
| SA3 | | | Saldo (3) Nettofinanzierungssaldo (Saldo 1 + Saldo 2) | | | -1.420,00 | -2.200,00 | 780,00 |
| Finanzierungstätigkeit | | | | | | | | |
| SU 35 | | | Summe Einzahlungen aus der Finanzierungstätigkeit | | | 0,00 | 0,00 | 0,00 |
| SU 36 | | | Summe Auszahlungen aus der Finanzierungstätigkeit | | | 0,00 | 0,00 | 0,00 |
| SA4 | | | Saldo (4) Geldfluss aus der Finanzierungstätigkeit (35 – 36) | | | 0,00 | 0,00 | 0,00 |
| SA5 | | | Saldo (5) Geldfluss aus der voranschlagswirksamen Gebarung (Saldo 3 + Saldo 4) | | | -1.420,00 | -2.200,00 | 780,00 |

| | MVAG MVAG VCQU | | Ergebnisrechnung | | Finanzierungsrechnung | | RA - VA | RA - VA |
|--|--|--------------|------------------|-----------|-----------------------|-----------|-----------|-----------|
| | EH | FH | RA 2023 | VA 2023 | RA 2023 | VA 2023 | | |
| 8 Dienstleistungen | | | | | | | | |
| 81 Öffentliche Einrichtungen (soweit nicht dem Abschnitt 85 zuzuordnen) | | | | | | | | |
| 810 Wasserversorgung | | | | | | | | |
| 810000 Wasserversorgung | | | | | | | | |
| Operative Gebarung | | | | | | | | |
| SU 21 / 31 | | | 0,00 | 0,00 | 0,00 | 0,00 | 0,00 | 0,00 |
| 1/810000-612000 | Instandh. von Wasser- u. Kanalisationsbauten (Hydranten) | 2224 3224 24 | 6.898,89 | 4.900,00 | 6.898,89 | 4.900,00 | 1.998,89 | 1.998,89 |
| SU 22 / 32 | Summe Aufwendungen / Auszahlungen operative Gebarung | | 6.898,89 | 4.900,00 | 6.898,89 | 4.900,00 | 1.998,89 | 1.998,89 |
| SA 0 / SA 1 | (0) Nettoergebnis (21 - 22) / (1) Geldfluss operative Gebarung (31 - 32) | | -6.898,89 | -4.900,00 | -6.898,89 | -4.900,00 | -1.998,89 | -1.998,89 |
| SU 23 | Summe Haushaltsrücklagen | | 0,00 | 0,00 | 0,00 | 0,00 | 0,00 | 0,00 |
| SA00 | Nettoergebnis nach Zuw./Entn. Haushaltsrücklagen (Saldo 0 +/- SU23) | | -6.898,89 | -4.900,00 | -6.898,89 | -4.900,00 | -1.998,89 | -1.998,89 |
| Investive Gebarung | | | | | | | | |
| SU 33 | Summe Einzahlungen investive Gebarung | | | | 0,00 | 0,00 | 0,00 | 0,00 |
| SU 34 | Summe Auszahlungen investive Gebarung | | | | 0,00 | 0,00 | 0,00 | 0,00 |
| SA2 | Saldo (2) Geldfluss aus der Investiven Gebarung (33 - 34) | | | | 0,00 | 0,00 | 0,00 | 0,00 |
| SA3 | Saldo (3) Nettofinanzierungssaldo (Saldo 1 + Saldo 2) | | | | -6.898,89 | -4.900,00 | -1.998,89 | -1.998,89 |
| Finanzierungstätigkeit | | | | | | | | |
| SU 35 | Summe Einzahlungen aus der Finanzierungstätigkeit | | | | 0,00 | 0,00 | 0,00 | 0,00 |
| SU 36 | Summe Auszahlungen aus der Finanzierungstätigkeit | | | | 0,00 | 0,00 | 0,00 | 0,00 |
| SA4 | Saldo (4) Geldfluss aus der Finanzierungstätigkeit (35 - 36) | | | | 0,00 | 0,00 | 0,00 | 0,00 |
| SA5 | Saldo (5) Geldfluss aus der voranschlagswirksamen Gebarung (Saldo 3 + Saldo 4) | | | | -6.898,89 | -4.900,00 | -1.998,89 | -1.998,89 |
| 812 WC-Anlagen | | | | | | | | |
| 812000 WC-Anlage | | | | | | | | |
| Operative Gebarung | | | | | | | | |
| SU 21 / 31 | Summe Erträge / Einzahlungen operative Gebarung | | 0,00 | 0,00 | 0,00 | 0,00 | 0,00 | 0,00 |
| 1/812000-614000 | Instandhaltung von Gebäuden und Bauten | 2224 3224 24 | | 500,00 | | 500,00 | -500,00 | -500,00 |
| SU 22 / 32 | Summe Aufwendungen / Auszahlungen operative Gebarung | | 0,00 | 500,00 | 0,00 | 500,00 | -500,00 | -500,00 |
| SA 0 / SA 1 | (0) Nettoergebnis (21 - 22) / (1) Geldfluss operative Gebarung (31 - 32) | | 0,00 | -500,00 | 0,00 | -500,00 | 500,00 | 500,00 |
| SU 23 | Summe Haushaltsrücklagen | | 0,00 | 0,00 | 0,00 | 0,00 | 0,00 | 0,00 |
| SA00 | Nettoergebnis nach Zuw./Entn. Haushaltsrücklagen (Saldo 0 +/- SU23) | | 0,00 | -500,00 | 0,00 | -500,00 | 500,00 | 500,00 |
| Investive Gebarung | | | | | | | | |
| SU 33 | Summe Einzahlungen investive Gebarung | | | | 0,00 | 0,00 | 0,00 | 0,00 |
| SU 34 | Summe Auszahlungen investive Gebarung | | | | 0,00 | 0,00 | 0,00 | 0,00 |
| SA2 | Saldo (2) Geldfluss aus der Investiven Gebarung (33 - 34) | | | | 0,00 | 0,00 | 0,00 | 0,00 |

Rechnungsabschluss 2023

Gemeinde Willendorf

Ergebnis- und Finanzierungsrechnung Detailnachweis

| | MVAG MVAG VCQU | | | Ergebnisrechnung | | Finanzierungsrechnung | | |
|-------------------------------|----------------|----|--|------------------|------------------|-----------------------|------------------|------------------|
| | EH | FH | | RA 2023 | VA 2023 | RA 2023 | VA 2023 | RA - VA |
| SA3 | | | Saldo (3) Nettofinanzierungssaldo (Saldo 1 + Saldo 2) | | | 0,00 | -500,00 | 500,00 |
| Finanzierungstätigkeit | | | | | | | | |
| SU 35 | | | Summe Einzahlungen aus der Finanzierungstätigkeit | | | 0,00 | 0,00 | 0,00 |
| SU 36 | | | Summe Auszahlungen aus der Finanzierungstätigkeit | | | 0,00 | 0,00 | 0,00 |
| SA4 | | | Saldo (4) Geldfluss aus der Finanzierungstätigkeit (35 – 36) | | | 0,00 | 0,00 | 0,00 |
| SA5 | | | Saldo (5) Geldfluss aus der voranschlagswirksamen Gebarung (Saldo 3 + Saldo 4) | | | 0,00 | -500,00 | 500,00 |
| 814 Straßenreinigung | | | | | | | | |
| 814000 | | | Straßenreinigung (Winterdienst) | | | | | |
| Operative Gebarung | | | | | | | | |
| 2/814000+817000 | | | Erträge aus der Auflösung von sonstigen Rückstellungen | 2117 | 125,98 | | | 125,98 |
| SU 21 / 31 | | | Summe Erträge / Einzahlungen operative Gebarung | | 125,98 | 0,00 | 0,00 | 0,00 |
| 1/814000-511000 | | | Bezüge für Vb der Besoldungsgruppe II | 2211 3211 20 | 4.420,64 | 4.500,00 | 4.500,00 | -79,36 |
| 1/814000-565000 | | | Mehrleistungsvergütungen | 2211 3211 20 | 125,00 | 200,00 | 200,00 | -75,00 |
| 1/814000-569000 | | | Sonstige Nebengebühren | 2211 3211 20 | 975,90 | 1.000,00 | 1.000,00 | -24,10 |
| 1/814000-580000 | | | Dgb für Familienbeihilfen | 2212 3212 20 | 204,29 | 300,00 | 300,00 | -95,71 |
| 1/814000-582000 | | | Dgb zur Sozialen Sicherheit Organe | 2212 3212 20 | 1.152,41 | 1.200,00 | 1.200,00 | -47,59 |
| 1/814000-592000 | | | Dotierung von Rückstellungen für Jubiläumswendungen | 2214 | 161,80 | 200,00 | 200,00 | -38,20 |
| 1/814000-680000 | | | Planmäßige Abschreibung | 2226 | 5.232,64 | 5.200,00 | 5.200,00 | 32,64 |
| 1/814000-728000 | | | Winterdienst (Streuematerial) | 2225 3225 24 | 2.486,40 | 7.000,00 | 7.000,00 | -4.513,60 |
| SU 22 / 32 | | | Summe Aufwendungen / Auszahlungen operative Gebarung | | 14.759,08 | 19.600,00 | 14.200,00 | -4.835,36 |
| SA 0 / SA 1 | | | (0) Nettoergebnis (21 - 22) / (1) Geldfluss operative Gebarung (31 – 32) | | -14.633,10 | -19.600,00 | -14.200,00 | 4.835,36 |
| SU 23 | | | Summe Haushaltsrücklagen | | 0,00 | 0,00 | 0,00 | 0,00 |
| SA00 | | | Nettoergebnis nach Zuw./Entn. Haushaltsrücklagen (Saldo 0 +/- SU23) | | -14.633,10 | -19.600,00 | 0,00 | 4.966,90 |
| Investive Gebarung | | | | | | | | |
| SU 33 | | | Summe Einzahlungen investive Gebarung | | | 0,00 | 0,00 | 0,00 |
| SU 34 | | | Summe Auszahlungen investive Gebarung | | | 0,00 | 0,00 | 0,00 |
| SA2 | | | Saldo (2) Geldfluss aus der Investiven Gebarung (33 – 34) | | | 0,00 | 0,00 | 0,00 |
| SA3 | | | Saldo (3) Nettofinanzierungssaldo (Saldo 1 + Saldo 2) | | | -9.364,64 | -14.200,00 | 4.835,36 |
| Finanzierungstätigkeit | | | | | | | | |
| SU 35 | | | Summe Einzahlungen aus der Finanzierungstätigkeit | | | 0,00 | 0,00 | 0,00 |
| SU 36 | | | Summe Auszahlungen aus der Finanzierungstätigkeit | | | 0,00 | 0,00 | 0,00 |
| SA4 | | | Saldo (4) Geldfluss aus der Finanzierungstätigkeit (35 – 36) | | | 0,00 | 0,00 | 0,00 |
| SA5 | | | Saldo (5) Geldfluss aus der voranschlagswirksamen Gebarung (Saldo 3 + Saldo 4) | | | -9.364,64 | -14.200,00 | 4.835,36 |

Rechnungsabschluss 2023

Gemeinde Willendorf

Ergebnis- und Finanzierungsrechnung Detailnachweis

| | MVAG MVAG VCQU | | | Ergebnisrechnung | | Finanzierungsrechnung | | RA - VA |
|---------------------------|--|------|------|------------------|---------|-----------------------|-------------|-----------|
| | EH | FH | | RA 2023 | VA 2023 | RA 2023 | VA 2023 | |
| Investive Gebarung | | | | | | | | |
| SU 33 | Summe Einzahlungen investive Gebarung | | | | | 0,00 | 0,00 | 0,00 |
| 5/816000-050000 | Errichtung der Straßenbeleuchtung | 3412 | 1 | 40 | | 61.007,97 | 61.100,00 | -92,03 |
| SU 34 | Summe Auszahlungen investive Gebarung | | | | | 61.007,97 | 61.100,00 | -92,03 |
| SA2 | Saldo (2) Geldfluss aus der Investiven Gebarung (33 – 34) | | | | | -61.007,97 | -61.100,00 | 92,03 |
| SA3 | Saldo (3) Nettofinanzierungssaldo (Saldo 1 + Saldo 2) | | | | | -111.383,32 | -103.600,00 | -7.783,32 |
| | Finanzierungstätigkeit | | | | | | | |
| SU 35 | Summe Einzahlungen aus der Finanzierungstätigkeit | | | | | 0,00 | 0,00 | 0,00 |
| SU 36 | Summe Auszahlungen aus der Finanzierungstätigkeit | | | | | 0,00 | 0,00 | 0,00 |
| SA4 | Saldo (4) Geldfluss aus der Finanzierungstätigkeit (35 – 36) | | | | | 0,00 | 0,00 | 0,00 |
| SA5 | Saldo (5) Geldfluss aus der voranschlagswirksamen Gebarung (Saldo 3 + Saldo 4) | | | | | -111.383,32 | -103.600,00 | -7.783,32 |
| 819 | Sonstige öffentliche Einrichtungen | | | | | | | |
| 819000 | Sonstige öffentliche Einrichtungen | | | | | | | |
| Operative Gebarung | | | | | | | | |
| 2/819000+829000 | Sonstige Erträge | 2116 | 3116 | 18 | | 500,00 | 500,00 | 500,00 |
| SU 21 / 31 | Summe Erträge / Einzahlungen operative Gebarung | | | | | 500,00 | 500,00 | 500,00 |
| SU 22 / 32 | Summe Aufwendungen / Auszahlungen operative Gebarung | | | | | 0,00 | 0,00 | 0,00 |
| SA 0 / SA 1 | (0) Nettoergebnis (21 - 22) / (1) Geldfluss operative Gebarung (31 – 32) | | | | | 500,00 | 500,00 | 500,00 |
| SU 23 | Summe Haushaltsrücklagen | | | | | 0,00 | 0,00 | 0,00 |
| SA00 | Nettoergebnis nach Zuw./Entn. Haushaltsrücklagen (Saldo 0 +/- SU23) | | | | | 500,00 | 500,00 | 500,00 |
| Investive Gebarung | | | | | | | | |
| SU 33 | Summe Einzahlungen investive Gebarung | | | | | 0,00 | 0,00 | 0,00 |
| SU 34 | Summe Auszahlungen investive Gebarung | | | | | 0,00 | 0,00 | 0,00 |
| SA2 | Saldo (2) Geldfluss aus der Investiven Gebarung (33 – 34) | | | | | 0,00 | 0,00 | 0,00 |
| SA3 | Saldo (3) Nettofinanzierungssaldo (Saldo 1 + Saldo 2) | | | | | 500,00 | 0,00 | 500,00 |
| | Finanzierungstätigkeit | | | | | | | |
| SU 35 | Summe Einzahlungen aus der Finanzierungstätigkeit | | | | | 0,00 | 0,00 | 0,00 |
| SU 36 | Summe Auszahlungen aus der Finanzierungstätigkeit | | | | | 0,00 | 0,00 | 0,00 |
| SA4 | Saldo (4) Geldfluss aus der Finanzierungstätigkeit (35 – 36) | | | | | 0,00 | 0,00 | 0,00 |
| SA5 | Saldo (5) Geldfluss aus der voranschlagswirksamen Gebarung (Saldo 3 + Saldo 4) | | | | | 500,00 | 0,00 | 500,00 |

Rechnungsabschluss 2023

Gemeinde Willendorf

Ergebnis- und Finanzierungsrechnung Detailnachweis

| | MVAG MVAG VCQU | | | Ergebnisrechnung | | Finanzierungsrechnung | | |
|---|----------------|------|----|------------------|-----------------|-----------------------|-----------------|------------------|
| | EH | FH | | RA 2023 | VA 2023 | RA 2023 | VA 2023 | RA - VA |
| 82 Betriebsähnliche Einrichtungen und Betriebe | | | | | | | | |
| 820 Wirtschaftshöfe | | | | | | | | |
| 820000 Wirtschaftshöfe | | | | | | | | |
| Operative Gebarung | | | | | | | | |
| 2/820000+810300 | 2114 | 3114 | 13 | 3.906,42 | | 3.906,42 | | 3.906,42 |
| 2/820000+813000 | 2127 | | | 1.031,19 | 1.000,00 | 31,19 | | |
| 2/820000+817000 | 2117 | | | 1.252,07 | | 1.252,07 | | |
| 2/820000+829200 | 2116 | 3116 | 18 | 3.070,66 | 3.000,00 | 70,66 | | 31.151,12 |
| 2/820000+861200 | 2121 | 3121 | 15 | 4.676,87 | 4.600,00 | 76,87 | 4.600,00 | 76,87 |
| SU 21 / 31 | | | | 13.937,21 | 8.600,00 | 5.337,21 | 4.600,00 | 35.134,41 |
| 1/820000-400000 | 2221 | 3221 | 23 | 1.803,49 | 2.000,00 | -196,51 | 2.000,00 | -243,86 |
| 1/820000-400100 | 2221 | 3221 | 23 | 238,36 | 700,00 | -461,64 | 700,00 | -461,64 |
| 1/820000-400200 | 2221 | 3221 | 23 | 204,17 | 1.500,00 | -1.295,83 | 1.500,00 | -1.295,83 |
| 1/820000-400300 | 2221 | 3221 | 23 | | 1.000,00 | -1.000,00 | 1.000,00 | -1.000,00 |
| 1/820000-451000 | 2221 | 3221 | 23 | 3.972,37 | 4.500,00 | -527,63 | 4.500,00 | -527,63 |
| 1/820000-452000 | 2221 | 3221 | 23 | 4.653,41 | 4.500,00 | 153,41 | 4.500,00 | 97,00 |
| 1/820000-459000 | 2221 | 3221 | 23 | 11,98 | 100,00 | -88,02 | 100,00 | -88,02 |
| 1/820000-511000 | 2211 | 3211 | 20 | 49.997,08 | 49.900,00 | 97,08 | 49.900,00 | 97,08 |
| 1/820000-523000 | 2211 | 3211 | 20 | 450,00 | 600,00 | -150,00 | 600,00 | -150,00 |
| 1/820000-565000 | 2211 | 3211 | 20 | 1.537,50 | 1.600,00 | -62,50 | 1.600,00 | -62,50 |
| 1/820000-569000 | 2211 | 3211 | 20 | 10.848,30 | 10.800,00 | 48,30 | 10.800,00 | 48,30 |
| 1/820000-580000 | 2212 | 3212 | 20 | 2.324,85 | 2.500,00 | -175,15 | 2.500,00 | -175,15 |
| 1/820000-582000 | 2212 | 3212 | 20 | 12.972,67 | 13.000,00 | -27,33 | 13.000,00 | -27,33 |
| 1/820000-582900 | 2212 | 3212 | 20 | 163,15 | 200,00 | -36,85 | 200,00 | -36,85 |
| 1/820000-592000 | 2214 | | | 1.612,98 | 1.200,00 | 412,98 | | |
| 1/820000-600000 | 2222 | 3222 | 24 | 1.605,42 | 1.000,00 | 605,42 | 1.000,00 | 447,46 |
| 1/820000-614000 | 2224 | 3224 | 24 | 648,33 | 3.000,00 | -2.351,67 | 3.000,00 | -2.351,67 |
| 1/820000-617000 | 2224 | 3224 | 24 | 2.417,70 | 4.500,00 | -2.082,30 | 4.500,00 | -2.082,30 |
| 1/820000-618000 | 2224 | 3224 | 24 | 3.315,33 | 2.500,00 | 815,33 | 2.500,00 | 815,33 |
| 1/820000-618100 | 2224 | 3224 | 24 | 723,70 | 1.000,00 | -276,30 | 1.000,00 | -276,30 |
| 1/820000-631000 | 2222 | 3222 | 24 | 270,00 | 300,00 | -30,00 | 300,00 | -30,00 |
| 1/820000-650000 | 2241 | 3241 | 25 | 7.290,13 | 4.800,00 | 2.490,13 | 4.800,00 | 2.490,13 |
| 1/820000-670000 | 2222 | 3222 | 24 | 1.231,10 | 1.500,00 | -268,90 | 1.500,00 | -268,90 |
| 1/820000-670100 | 2222 | 3222 | 24 | 2.643,10 | 3.000,00 | -356,90 | 3.000,00 | -356,90 |

Rechnungsabschluss 2023

Gemeinde Willendorf

Ergebnis- und Finanzierungsrechnung Detailnachweis

| | MVAG | | MVAG VCQU | | Ergebnisrechnung | | Finanzierungsrechnung | | RA - VA |
|-------------------------------|------|----|-----------|--------------|-------------------|-------------------|-----------------------|-------------------|-------------------|
| | EH | FH | EH | FH | RA 2023 | VA 2023 | RA 2023 | VA 2023 | |
| 1/820000-680000 | | | 2226 | | 10.147,20 | 10.100,00 | 47,20 | | |
| 1/820000-711000 | | | 2225 | 3225 24 | 1.393,18 | 1.500,00 | -106,82 | 1.393,18 | 1.500,00 |
| SU 22 / 32 | | | | | 122.475,50 | 127.300,00 | -4.824,50 | 110.453,60 | 116.000,00 |
| SA 0 / SA 1 | | | | | -108.538,29 | -118.700,00 | 10.161,71 | -70.719,19 | -111.400,00 |
| SU 23 | | | | | 0,00 | 0,00 | 0,00 | 0,00 | 0,00 |
| SA00 | | | | | -108.538,29 | -118.700,00 | 10.161,71 | | |
| Investive Gebarung | | | | | | | | | |
| SU 33 | | | | | | | | 0,00 | 0,00 |
| 1/820000-010000 | | | | 3413 2 40 | | | | | 5.000,00 |
| 1/820000-030000 | | | | 3414 2 41 | | | | | 1.500,00 |
| | | | | | | | | | -1.500,00 |
| SU 34 | | | | | | | | | 6.500,00 |
| SA2 | | | | | | | | | 6.500,00 |
| SA3 | | | | | | | | -70.719,19 | -117.900,00 |
| | | | | | | | | | 47.180,81 |
| Finanzierungstätigkeit | | | | | | | | | |
| SU 35 | | | | | | | | 0,00 | 0,00 |
| 1/820000-084000 | | | | 3650 60 | | | | 31.151,12 | 31.151,12 |
| 1/820000-346000 | | | | 3614 65 | | | | 16.666,66 | 16.700,00 |
| SU 36 | | | | | | | | 47.817,78 | 16.700,00 |
| SA4 | | | | | | | | -47.817,78 | -16.700,00 |
| SA5 | | | | | | | | -118.536,97 | -134.600,00 |
| | | | | | | | | | 16.063,03 |
| 821 | | | | | | | | | |
| 821000 | | | | | | | | | |
| Operative Gebarung | | | | | | | | | |
| SU 21 / 31 | | | | | 0,00 | 0,00 | 0,00 | 0,00 | 0,00 |
| 1/821000-670000 | | | | 2222 3222 24 | 4.803,84 | 5.000,00 | -196,16 | 4.803,84 | 5.000,00 |
| 1/821000-700100 | | | | 2223 3223 24 | 858,24 | 900,00 | -41,76 | 858,24 | 900,00 |
| SU 22 / 32 | | | | | 5.662,08 | 5.900,00 | -237,92 | 5.662,08 | 5.900,00 |
| SA 0 / SA 1 | | | | | -5.662,08 | -5.900,00 | 237,92 | -5.662,08 | -5.900,00 |
| SU 23 | | | | | 0,00 | 0,00 | 0,00 | 0,00 | 0,00 |
| SA00 | | | | | -5.662,08 | -5.900,00 | 237,92 | | |
| Investive Gebarung | | | | | | | | | |
| SU 33 | | | | | | | | 0,00 | 0,00 |
| SU 34 | | | | | | | | 0,00 | 0,00 |
| SA2 | | | | | | | | 0,00 | 0,00 |
| SA3 | | | | | | | | -5.662,08 | -5.900,00 |
| | | | | | | | | | 237,92 |

Rechnungsabschluss 2023

Gemeinde Willendorf

Ergebnis- und Finanzierungsrechnung Detailnachweis

| | MVAG | | | MVAG VCQU | | | Ergebnisrechnung | | | Finanzierungsrechnung | | |
|-------------------------------|---|------|------|-----------|----|--|-------------------|-------------------|------------------|-----------------------|-------------------|-------------------|
| | EH | FH | | EH | FH | | RA 2023 | VA 2023 | RA - VA | RA 2023 | VA 2023 | RA - VA |
| 2/851000+829910 | | 2116 | 3116 | 18 | | | 9.813,04 | | 9.813,04 | 9.813,04 | | 9.813,04 |
| | | | | | | | | | | | | |
| 2/851000+852100 | | 2113 | 3113 | 12 | | | 206.584,32 | 208.000,00 | -1.415,68 | 206.773,69 | 208.000,00 | -1.226,31 |
| 2/851000+860000 | | 2121 | 3121 | 15 | | | 3.376,38 | 3.100,00 | 276,38 | 3.376,38 | 3.100,00 | 276,38 |
| SU 21 / 31 | | | | | | | 228.046,06 | 218.900,00 | 9.146,06 | 219.963,11 | 211.100,00 | 8.863,11 |
| 1/851000-456000 | Schreib-, Zeichen- u. Sonst. Bueromittel | 2221 | 3221 | 23 | | | 365,35 | 400,00 | -34,65 | 365,35 | 400,00 | -34,65 |
| 1/851000-510000 | Bezüge für Vb der Besoldungsgruppe I | 2211 | 3211 | 20 | | | 10.698,86 | 10.500,00 | 198,86 | 10.698,86 | 10.500,00 | 198,86 |
| 1/851000-565000 | Mehrfleistungsvergütungen | 2211 | 3211 | 20 | | | 40,46 | 300,00 | -259,54 | 40,46 | 300,00 | -259,54 |
| 1/851000-569000 | Nebengebühren | 2211 | 3211 | 20 | | | 57,23 | 100,00 | -42,77 | 57,23 | 100,00 | -42,77 |
| 1/851000-580000 | Dgb Finanzamt | 2212 | 3212 | 20 | | | 399,51 | 500,00 | -100,49 | 399,51 | 500,00 | -100,49 |
| 1/851000-582000 | Dgb Soz.Versicherung | 2212 | 3212 | 20 | | | 2.151,22 | 2.200,00 | -48,78 | 2.151,22 | 2.200,00 | -48,78 |
| 1/851000-582900 | Mitarbeitervorsorge | 2212 | 3212 | 20 | | | 134,44 | 200,00 | -65,56 | 134,44 | 200,00 | -65,56 |
| 1/851000-592000 | Dotierung von Rückstellungen für Jubiläumszuwendungen | 2214 | | | | | 224,11 | 300,00 | -75,89 | | | |
| 1/851000-613000 | Reparaturen/Wartung U Kanaleränzungen | 2224 | 3224 | 24 | | | 23.768,77 | 32.000,00 | -8.231,23 | 21.648,83 | 32.000,00 | -10.351,17 |
| 1/851000-618000 | Datenaktualisierung Kanalkataster | 2224 | 3224 | 24 | | | 277,74 | 1.000,00 | -722,26 | 277,74 | 1.000,00 | -722,26 |
| 1/851000-650000 | Zinsen | 2241 | 3241 | 25 | | | 9.371,66 | 9.400,00 | -28,34 | 9.371,66 | 9.400,00 | -28,34 |
| 1/851000-680000 | Planmäßige Abschreibung | 2226 | | | | | 44.035,66 | 44.000,00 | 35,66 | | | |
| 1/851000-710000 | Gebrauchsabgabe Sonst.ausg. | 2225 | 3225 | 24 | | | 4.253,85 | 4.500,00 | -246,15 | 4.253,85 | 4.500,00 | -246,15 |
| 1/851000-728000 | Kanalschlussabgaben Überprüfung | 2225 | 3225 | 24 | | | 331,43 | 500,00 | -168,57 | 331,43 | 500,00 | -168,57 |
| 1/851000-752000 | Beitraege an Abwasserverbände Vw | 2231 | 3231 | 26 | | | 50.000,00 | 50.000,00 | | 50.000,00 | 50.000,00 | |
| 1/851000-752100 | Beiträge an Abwasserverbände Zweck | 2231 | 3231 | 26 | | | 52.900,00 | 52.900,00 | | 52.900,00 | 52.900,00 | |
| SU 22 / 32 | Summe Aufwendungen / Auszahlungen operative Gebarung | | | | | | 199.010,29 | 208.800,00 | -9.789,71 | 152.630,58 | 164.500,00 | -11.869,42 |
| SA 0 / SA 1 | (0) Nettoergebnis (21 - 22) / (1) Geldfluss operative Gebarung (31 - 32) | | | | | | 29.035,77 | 10.100,00 | 18.935,77 | 67.332,53 | 46.600,00 | 20.732,53 |
| SU 23 | Summe Haushaltsrücklagen | | | | | | 0,00 | 0,00 | 0,00 | 0,00 | 0,00 | 0,00 |
| SA00 | Nettoergebnis nach Zuw./Entn. Haushaltsrücklagen (Saldo 0 +/- SU23) | | | | | | 29.035,77 | 10.100,00 | 18.935,77 | 67.332,53 | 46.600,00 | 20.732,53 |
| Investive Gebarung | | | | | | | | | | | | |
| 2/851000+300000 | Kapitaltransfers KPC | | | 3331 | 33 | | | | | 4.721,62 | 5.000,00 | -278,38 |
| 2/851000+307000 | Kanaleinmündungsabgabe | | | 3334 | 34 | | | | | 836,53 | 8.000,00 | -7.163,47 |
| SU 33 | Summe Einzahlungen investive Gebarung | | | | | | 5.558,15 | 13.000,00 | 0,00 | 5.558,15 | 13.000,00 | -7.441,85 |
| SU 34 | Summe Auszahlungen investive Gebarung | | | | | | 0,00 | 0,00 | 0,00 | 0,00 | 0,00 | 0,00 |
| SA2 | Saldo (2) Geldfluss aus der Investiven Gebarung (33 - 34) | | | | | | 5.558,15 | 13.000,00 | 7.441,85 | 5.558,15 | 13.000,00 | -7.441,85 |
| SA3 | Saldo (3) Nettofinanzierungssaldo (Saldo 1 + Saldo 2) | | | | | | 72.890,68 | 59.600,00 | 13.290,68 | 72.890,68 | 59.600,00 | 13.290,68 |
| Finanzierungstätigkeit | | | | | | | | | | | | |
| SU 35 | Summe Einzahlungen aus der Finanzierungstätigkeit | | | | | | 0,00 | 0,00 | 0,00 | 0,00 | 0,00 | 0,00 |
| 1/851000-344000 | Tilgung von Bundesdarlehen (Vwvf) | | | 3611 | 64 | | | | | 35.577,18 | 35.600,00 | -22,82 |
| SU 36 | Summe Auszahlungen aus der Finanzierungstätigkeit | | | | | | 35.577,18 | 35.600,00 | -22,82 | 35.577,18 | 35.600,00 | -22,82 |
| SA4 | Saldo (4) Geldfluss aus der Finanzierungstätigkeit (35 - 36) | | | | | | -35.577,18 | -35.600,00 | 22,82 | -35.577,18 | -35.600,00 | 22,82 |

Rechnungsabschluss 2023

Gemeinde Willendorf

Ergebnis- und Finanzierungsrechnung Detailnachweis

| | MVAG MVAG VCQU | | | Ergebnisrechnung | | Finanzierungsrechnung | | RA - VA |
|-------------------------------|---|------|------|------------------|------------|-----------------------|-----------|-----------|
| | EH | FH | | RA 2023 | VA 2023 | RA 2023 | VA 2023 | |
| SA5 | Saldo (5) Geldfluss aus der voranschlagswirksamen Gebarung (Saldo 3 + Saldo 4) | | | | | | | |
| | | | | | | 37.313,50 | 24.000,00 | 13.313,50 |
| 851400 | Sanierung Kanalschäden 4 | | | | | | | |
| Operative Gebarung | | | | | | | | |
| SU 21 / 31 | Summe Erträge / Einzahlungen operative Gebarung | | | | | | | |
| 1/851400-650000 | Zinsen für Finanzschulden in Euro | 2241 | 3241 | 25 | 0,00 | 0,00 | 0,00 | 0,00 |
| 1/851400-680000 | Planmäßige Abschreibung | 2226 | | | 1.198,08 | 1.198,08 | 3.500,00 | -2.301,92 |
| 5/851400-729910 | Rückführung an den operativen Haushalt | 2225 | 3225 | 1 24 | 1.828,49 | 9.813,04 | | 9.813,04 |
| SU 22 / 32 | Summe Aufwendungen / Auszahlungen operative Gebarung | | | | | | | |
| SA 0 / SA 1 | (0) Nettoergebnis (21 - 22) / (1) Geldfluss operative Gebarung (31 - 32) | | | | | | | |
| SU 23 | Summe Haushaltsrücklagen | | | | 0,00 | 0,00 | 0,00 | 0,00 |
| SA00 | Nettoergebnis nach Zuw./Entn. Haushaltsrücklagen (Saldo 0 +/- SU23) | | | | -12.839,61 | -9.339,61 | -3.500,00 | 7.511,12 |
| Investive Gebarung | | | | | | | | |
| SU 33 | Summe Einzahlungen investive Gebarung | | | | 0,00 | 0,00 | 0,00 | 0,00 |
| 5/851400-004000 | Wasser- und Abwasserbauten und -anlagen | | 3412 | 1 40 | | 76.186,96 | 86.000,00 | -9.813,04 |
| SU 34 | Summe Auszahlungen investive Gebarung | | | | | | | |
| SA2 | Saldo (2) Geldfluss aus der Investiven Gebarung (33 - 34) | | | | | | | |
| SA3 | Saldo (3) Nettofinanzierungssaldo (Saldo 1 + Saldo 2) | | | | | | | |
| Finanzierungstätigkeit | | | | | | | | |
| 6/851400+346000 | Investitionsdarlehen von Finanzunternehmen | | 3514 | 1 55 | | 86.000,00 | 86.000,00 | |
| SU 35 | Summe Einzahlungen aus der Finanzierungstätigkeit | | | | | | | |
| 1/851400-346000 | Investitionsdarlehen von Finanzunternehmen | | 3614 | 65 | | 4.300,00 | 4.300,00 | 0,00 |
| SU 36 | Summe Auszahlungen aus der Finanzierungstätigkeit | | | | | | | |
| SA4 | Saldo (4) Geldfluss aus der Finanzierungstätigkeit (35 - 36) | | | | | | | |
| SA5 | Saldo (5) Geldfluss aus der voranschlagswirksamen Gebarung (Saldo 3 + Saldo 4) | | | | | | | |
| 852 | Betriebe der Müllbeseitigung | | | | | | | |
| 852000 | Betriebe der Müllbeseitigung | | | | | | | |
| Operative Gebarung | | | | | | | | |
| 2/852000+817000 | Erträge aus der Auflösung von sonstigen Rückstellungen | | | | 213,82 | 213,82 | | |
| 2/852000+852000 | Müllbehandlungsgebühren | 2113 | 3113 | 12 | 79.825,28 | -2.074,72 | 81.900,00 | -2.109,38 |
| 2/852000+852100 | Abfallbehandlungsabgabe | 2113 | 3113 | 12 | 15.860,41 | -239,59 | 16.100,00 | -253,48 |
| SU 21 / 31 | Summe Erträge / Einzahlungen operative Gebarung | | | | | | | |
| 1/852000-400000 | Geringwertige Wirtschaftsgüter (GWG) | 2221 | 3221 | 23 | 207,92 | 207,92 | 98.000,00 | -2.362,86 |
| 1/852000-413000 | Ankauf von Müllsäcken | 2221 | 3221 | 23 | 1.893,66 | 893,66 | 1.000,00 | 893,66 |

Rechnungsabschluss 2023

Gemeinde Willendorf

Ergebnis- und Finanzierungsrechnung Detailnachweis

| | MVAG | | MVAG | | VCQU | | Ergebnisrechnung | | Finanzierungsrechnung | | RA - VA |
|-------------------------------|---|------|------|----|-------------------|-------------------|------------------|-------------------|-----------------------|------------------|---------|
| | EH | FH | EH | FH | RA 2023 | VA 2023 | RA - VA | RA 2023 | VA 2023 | | |
| 1/852000-456000 | Schreib-, Zeichen- u. Sonst. Bueromittel | 2221 | 3221 | 23 | 365,35 | 400,00 | -34,65 | 365,35 | 400,00 | -34,65 | |
| 1/852000-510000 | Bezüge für Vb der Besoldungsgruppe I | 2211 | 3211 | 20 | 5.349,20 | 5.300,00 | 49,20 | 5.349,20 | 5.300,00 | 49,20 | |
| 1/852000-565000 | Mehrfleistungsvergütungen | 2211 | 3211 | 20 | 20,24 | 100,00 | -79,76 | 20,24 | 100,00 | -79,76 | |
| 1/852000-569000 | Nebengebühren | 2211 | 3211 | 20 | 28,61 | 100,00 | -71,39 | 28,61 | 100,00 | -71,39 | |
| 1/852000-580000 | Dgb Finanzamt | 2212 | 3212 | 20 | 199,62 | 300,00 | -100,38 | 199,62 | 300,00 | -100,38 | |
| 1/852000-582000 | Dgb Soz.Versicherung | 2212 | 3212 | 20 | 1.075,63 | 1.100,00 | -24,37 | 1.075,63 | 1.100,00 | -24,37 | |
| 1/852000-582900 | Mitarbeitervorsorge | 2212 | 3212 | 20 | 67,13 | 100,00 | -32,87 | 67,13 | 100,00 | -32,87 | |
| 1/852000-592000 | Dotierung von Rückstellungen für Jubiläumszuwendungen | 2214 | | | 112,06 | 200,00 | -87,94 | | | | |
| 1/852000-620000 | Transportkosten | 2222 | 3222 | 24 | 31.668,19 | 30.000,00 | 1.668,19 | 30.505,89 | 30.000,00 | 505,89 | |
| 1/852000-728100 | Grüsmittelsorgung | 2225 | 3225 | 24 | 3.987,42 | 2.500,00 | 1.487,42 | 3.328,92 | 2.500,00 | 828,92 | |
| 1/852000-752000 | Beitrag an Muellbeseitigungsverband | 2231 | 3231 | 26 | 49.746,05 | 53.000,00 | -3.253,95 | 49.552,68 | 53.000,00 | -3.447,32 | |
| SU 22 / 32 | Summe Aufwendungen / Auszahlungen operative Gebarung | | | | 94.721,08 | 94.100,00 | 621,08 | 92.594,85 | 93.900,00 | -1.305,15 | |
| SA 0 / SA 1 | (0) Nettoergebnis (21 - 22) / (1) Geldfluss operative Gebarung (31 - 32) | | | | 1.178,43 | 3.900,00 | -2.721,57 | 3.042,29 | 4.100,00 | -1.057,71 | |
| SU 23 | Summe Haushaltsrücklagen | | | | 0,00 | 0,00 | 0,00 | 0,00 | 0,00 | 0,00 | |
| SA00 | Nettoergebnis nach Zuw./Entn. Haushaltsrücklagen (Saldo 0 +/- SU23) | | | | 1.178,43 | 3.900,00 | -2.721,57 | | | | |
| Investive Gebarung | | | | | | | | | | | |
| SU 33 | Summe Einzahlungen investive Gebarung | | | | | | | 0,00 | 0,00 | 0,00 | |
| SU 34 | Summe Auszahlungen investive Gebarung | | | | | | | 0,00 | 0,00 | 0,00 | |
| SA2 | Saldo (2) Geldfluss aus der Investiven Gebarung (33 - 34) | | | | | | | 0,00 | 0,00 | 0,00 | |
| SA3 | Saldo (3) Nettofinanzierungssaldo (Saldo 1 + Saldo 2) | | | | | | | 3.042,29 | 4.100,00 | -1.057,71 | |
| Finanzierungstätigkeit | | | | | | | | | | | |
| SU 35 | Summe Einzahlungen aus der Finanzierungstätigkeit | | | | | | | 0,00 | 0,00 | 0,00 | |
| SU 36 | Summe Auszahlungen aus der Finanzierungstätigkeit | | | | | | | 0,00 | 0,00 | 0,00 | |
| SA4 | Saldo (4) Geldfluss aus der Finanzierungstätigkeit (35 - 36) | | | | | | | 0,00 | 0,00 | 0,00 | |
| SA5 | Saldo (5) Geldfluss aus der voranschlagswirksamen Gebarung (Saldo 3 + Saldo 4) | | | | | | | 3.042,29 | 4.100,00 | -1.057,71 | |
| 853 | Betriebe für die Errichtung und Verwaltung von Wohn- und Geschäftsgebäuden | | | | | | | | | | |
| 853000 | Betrieb f.Wohn- und Geschäftsgebäude | | | | | | | | | | |
| Operative Gebarung | | | | | | | | | | | |
| 2/853000+810300 | Erträge aus Stromabgabe | 2114 | 3114 | 13 | 554,39 | | 554,39 | 554,39 | | 554,39 | |
| 2/853000+811000 | Einnahmen aus Vermietung | 2115 | 3115 | 14 | 90.917,41 | 102.000,00 | -11.082,59 | 87.434,62 | 102.000,00 | -14.565,38 | |
| 2/853000+813000 | Erträge aus der Auflösung von Investitionszuschüssen (Kapitaltransfers) | 2127 | | | 166,26 | 200,00 | -33,74 | | | | |
| 2/853000+828000 | Rückersätze V ausgaben (Betriebskosten) | 2116 | 3116 | 18 | 48.352,18 | 40.000,00 | 8.352,18 | 46.852,16 | 40.000,00 | 6.852,16 | |
| SU 21 / 31 | Summe Erträge / Einzahlungen operative Gebarung | | | | 139.990,24 | 142.200,00 | -2.209,76 | 134.841,17 | 142.000,00 | -7.158,83 | |
| 1/853000-451000 | Brennstoffe | 2221 | 3221 | 23 | 16.507,30 | 37.500,00 | -20.992,70 | 18.113,96 | 37.500,00 | -19.386,04 | |
| 1/853000-600000 | Strom | 2222 | 3222 | 24 | 6.344,44 | 13.500,00 | -7.155,56 | 6.825,43 | 13.500,00 | -6.674,57 | |

Rechnungsabschluss 2023

Gemeinde Willendorf

Ergebnis- und Finanzierungsrechnung Detailnachweis

| | MVAG | | MVAG VCQU | | Ergebnisrechnung | | Finanzierungsrechnung | | RA - VA | |
|-------------------------------|---|------|-----------|-----------|------------------|-------------------|-----------------------|------------------|------------------|-------------------|
| | EH | FH | EH | FH | RA 2023 | VA 2023 | RA 2023 | VA 2023 | | |
| 1/853000-614000 | Instandhaltung von Gebäuden | 2224 | 3224 | 24 | 28.817,62 | 18.000,00 | 10.817,62 | 28.772,47 | 18.000,00 | 10.772,47 |
| 1/853000-670000 | Versicherungen | 2222 | 3222 | 24 | 4.216,37 | 5.100,00 | -883,63 | 4.216,37 | 5.100,00 | -883,63 |
| 1/853000-680000 | Planmäßige Abschreibung | 2226 | | | 27.743,91 | 27.700,00 | 43,91 | | | |
| 1/853000-711000 | Öffentliche Abgaben | 2225 | 3225 | 24 | 6.819,03 | 7.000,00 | -180,97 | 6.525,03 | 7.000,00 | -474,97 |
| 1/853000-729000 | Sonstige Ausgaben | 2225 | 3225 | 24 | 1.996,08 | 100,00 | 1.896,08 | 1.996,08 | 100,00 | 1.896,08 |
| SU 22 / 32 | Summe Aufwendungen / Auszahlungen operative Gebarung | | | | 92.444,75 | 108.900,00 | -16.455,25 | 66.449,34 | 81.200,00 | -14.750,66 |
| SA 0 / SA 1 | (0) Nettoergebnis (21 - 22) / (1) Geldfluss operative Gebarung (31 - 32) | | | | 47.545,49 | 33.300,00 | 14.245,49 | 68.391,83 | 60.800,00 | 7.591,83 |
| SU 23 | Summe Haushaltsrücklagen | | | | 0,00 | 0,00 | 0,00 | 0,00 | 0,00 | 0,00 |
| SA00 | Nettoergebnis nach Zuw./Entn. Haushaltsrücklagen (Saldo 0 +/- SU23) | | | | 47.545,49 | 33.300,00 | 14.245,49 | | | |
| Investive Gebarung | | | | | | | | | | |
| SU 33 | Summe Einzahlungen investive Gebarung | | | | 0,00 | 0,00 | 0,00 | 0,00 | 0,00 | 0,00 |
| SU 34 | Summe Auszahlungen investive Gebarung | | | | 0,00 | 0,00 | 0,00 | 0,00 | 0,00 | 0,00 |
| SA2 | Saldo (2) Geldfluss aus der Investiven Gebarung (33 - 34) | | | | 0,00 | 0,00 | 0,00 | 0,00 | 0,00 | 0,00 |
| SA3 | Saldo (3) Nettofinanzierungssaldo (Saldo 1 + Saldo 2) | | | | 68.391,83 | 60.800,00 | 7.591,83 | 68.391,83 | 60.800,00 | 7.591,83 |
| Finanzierungstätigkeit | | | | | | | | | | |
| SU 35 | Summe Einzahlungen aus der Finanzierungstätigkeit | | | | 0,00 | 0,00 | 0,00 | 0,00 | 0,00 | 0,00 |
| SU 36 | Summe Auszahlungen aus der Finanzierungstätigkeit | | | | 0,00 | 0,00 | 0,00 | 0,00 | 0,00 | 0,00 |
| SA4 | Saldo (4) Geldfluss aus der Finanzierungstätigkeit (35 - 36) | | | | 0,00 | 0,00 | 0,00 | 0,00 | 0,00 | 0,00 |
| SA5 | Saldo (5) Geldfluss aus der voranschlagswirksamen Gebarung (Saldo 3 + Saldo 4) | | | | 68.391,83 | 60.800,00 | 7.591,83 | 68.391,83 | 60.800,00 | 7.591,83 |
| 853300 | Arztpraxis Umbau Puchberger Straße 36 | | | | | | | | | |
| Operative Gebarung | | | | | | | | | | |
| SU 21 / 31 | Summe Erträge / Einzahlungen operative Gebarung | | | | 0,00 | 0,00 | 0,00 | 0,00 | 0,00 | 0,00 |
| 1/853300-650000 | Zinsen für Finanzschulden in Euro | 2241 | 3241 | 25 | 1.476,81 | 1.700,00 | -223,19 | 1.476,81 | 1.700,00 | -223,19 |
| 1/853300-680000 | Planmäßige Abschreibung | 2226 | | | 6.422,65 | 1.700,00 | 4.722,65 | | | |
| SU 22 / 32 | Summe Aufwendungen / Auszahlungen operative Gebarung | | | | 7.899,46 | 3.400,00 | 4.499,46 | 1.476,81 | 1.700,00 | -223,19 |
| SA 0 / SA 1 | (0) Nettoergebnis (21 - 22) / (1) Geldfluss operative Gebarung (31 - 32) | | | | -7.899,46 | -3.400,00 | -4.499,46 | -1.476,81 | -1.700,00 | 223,19 |
| SU 23 | Summe Haushaltsrücklagen | | | | 0,00 | 0,00 | 0,00 | 0,00 | 0,00 | 0,00 |
| SA00 | Nettoergebnis nach Zuw./Entn. Haushaltsrücklagen (Saldo 0 +/- SU23) | | | | -7.899,46 | -3.400,00 | -4.499,46 | | | |
| Investive Gebarung | | | | | | | | | | |
| SU 33 | Summe Einzahlungen investive Gebarung | | | | 0,00 | 0,00 | 0,00 | 0,00 | 0,00 | 0,00 |
| 5/853300-010000 | Gebäude und Bauten | | | 3413 1 40 | | | | 2.082,08 | | 2.082,08 |
| SU 34 | Summe Auszahlungen investive Gebarung | | | | 2.082,08 | 0,00 | 2.082,08 | 2.082,08 | 0,00 | 2.082,08 |
| SA2 | Saldo (2) Geldfluss aus der Investiven Gebarung (33 - 34) | | | | -2.082,08 | 0,00 | -2.082,08 | -2.082,08 | 0,00 | -2.082,08 |
| SA3 | Saldo (3) Nettofinanzierungssaldo (Saldo 1 + Saldo 2) | | | | -3.558,89 | -1.700,00 | -3.558,89 | -3.558,89 | -1.700,00 | -1.858,89 |
| Finanzierungstätigkeit | | | | | | | | | | |
| SU 35 | Summe Einzahlungen aus der Finanzierungstätigkeit | | | | 0,00 | 0,00 | 0,00 | 0,00 | 0,00 | 0,00 |

Rechnungsabschluss 2023

Gemeinde Willendorf

Ergebnis- und Finanzierungsrechnung Detailnachweis

| | MVAG MVAG VCQU | | | Ergebnisrechnung | | Finanzierungsrechnung | | |
|-------------------------------|---|------|------|-------------------|-------------------|-----------------------|-------------------|------------------|
| | EH | FH | | RA 2023 | VA 2023 | RA 2023 | VA 2023 | RA - VA |
| 1/853300-346000 | Investitionsdarlehen von Finanzunternehmen | 3614 | 65 | | | 6.204,60 | 6.500,00 | -295,40 |
| SU 36 | Summe Auszahlungen aus der Finanzierungstätigkeit | | | | | 6.204,60 | 6.500,00 | -295,40 |
| SA4 | Saldo (4) Geldfluss aus der Finanzierungstätigkeit (35 – 36) | | | | | -6.204,60 | -6.500,00 | 295,40 |
| SA5 | Saldo (5) Geldfluss aus der voranschlagswirksamen Gebarung (Saldo 3 + Saldo 4) | | | | | -9.763,49 | -8.200,00 | -1.563,49 |
| 853400 | Ergotherapie Puchberger Straße 4 | | | | | | | |
| Operative Gebarung | | | | | | | | |
| SU 21 / 31 | Summe Erträge / Einzahlungen operative Gebarung | | | 0,00 | 0,00 | 0,00 | 0,00 | 0,00 |
| 1/853400-650000 | Zinsen für Finanzschulden in Euro | 2241 | 3241 | 325,05 | | 325,05 | | 325,05 |
| 1/853400-680000 | Planmäßige Abschreibung | 2226 | | 3.590,23 | 100,00 | 3.490,23 | | |
| 5/853400-729910 | Rückführung an den operativen Haushalt | 2225 | 3225 | 122,78 | | 122,78 | | 122,78 |
| SU 22 / 32 | Summe Aufwendungen / Auszahlungen operative Gebarung | | | 4.038,06 | 100,00 | 3.938,06 | 0,00 | 447,83 |
| SA 0 / SA 1 | (0) Nettoergebnis (21 - 22) / (1) Geldfluss operative Gebarung (31 – 32) | | | -4.038,06 | -100,00 | -447,83 | 0,00 | -447,83 |
| SU 23 | Summe Haushaltsrücklagen | | | 0,00 | 0,00 | 0,00 | 0,00 | 0,00 |
| SA00 | Nettoergebnis nach Zuw./Entn. Haushaltsrücklagen (Saldo 0 +/- SU23) | | | -4.038,06 | -100,00 | -3.938,06 | 0,00 | 0,00 |
| Investive Gebarung | | | | | | | | |
| SU 33 | Summe Einzahlungen investive Gebarung | | | 0,00 | 0,00 | 0,00 | 0,00 | 0,00 |
| 5/853400-010000 | Gebäude und Bauten | 3413 | 1 | 40 | | 44.479,70 | 45.000,00 | -520,30 |
| SU 34 | Summe Auszahlungen investive Gebarung | | | 44.479,70 | 45.000,00 | 44.479,70 | 45.000,00 | -520,30 |
| SA2 | Saldo (2) Geldfluss aus der Investiven Gebarung (33 – 34) | | | -44.479,70 | -45.000,00 | -44.479,70 | -45.000,00 | 520,30 |
| SA3 | Saldo (3) Nettofinanzierungssaldo (Saldo 1 + Saldo 2) | | | -44.927,53 | -45.000,00 | -44.927,53 | -45.000,00 | 72,47 |
| Finanzierungstätigkeit | | | | | | | | |
| 6/853400+346000 | Investitionsdarlehen von Finanzunternehmen | 3514 | 1 | 55 | | 46.000,00 | 45.000,00 | 1.000,00 |
| SU 35 | Summe Einzahlungen aus der Finanzierungstätigkeit | | | 46.000,00 | 45.000,00 | 46.000,00 | 45.000,00 | 1.000,00 |
| 1/853400-346000 | Investitionsdarlehen von Finanzunternehmen | 3614 | 65 | | | 2.875,00 | 2.875,00 | |
| SU 36 | Summe Auszahlungen aus der Finanzierungstätigkeit | | | 2.875,00 | 0,00 | 2.875,00 | 0,00 | 2.875,00 |
| SA4 | Saldo (4) Geldfluss aus der Finanzierungstätigkeit (35 – 36) | | | 43.125,00 | 45.000,00 | 43.125,00 | 45.000,00 | -1.875,00 |
| SA5 | Saldo (5) Geldfluss aus der voranschlagswirksamen Gebarung (Saldo 3 + Saldo 4) | | | -1.802,53 | 0,00 | -1.802,53 | 0,00 | -1.802,53 |

Rechnungsabschluss 2023

Gemeinde Willendorf

Ergebnis- und Finanzierungsrechnung Detailnachweis

| | MVAG MVAG VCQU | | | Ergebnisrechnung | | | Finanzierungsrechnung | | |
|--|----------------|----|---|------------------|------------------|------------------|-----------------------|------------------|------------------|
| | EH | FH | | RA 2023 | VA 2023 | | RA 2023 | VA 2023 | RA - VA |
| 87 Wirtschaftliche Unternehmungen | | | | | | | | | |
| 870 Elektrizitätsversorgung | | | | | | | | | |
| 870000 PV-Anlage Bauhof | | | | | | | | | |
| Operative Gebarung | | | | | | | | | |
| 2/870000+813000 | | | 2127 | 1.896,00 | 1.900,00 | -4,00 | | | |
| | | | Investitionszuschüssen (Kapitaltransfers) | | | | | | |
| SU 21 / 31 | | | Summe Erträge / Einzahlungen operative Gebarung | 1.896,00 | 1.900,00 | -4,00 | 0,00 | 0,00 | 0,00 |
| 1/870000-651000 | | | Zinsaufwand für Finanzierungsleasing | 189,90 | 400,00 | -210,10 | 189,90 | 400,00 | -210,10 |
| 1/870000-680000 | | | Planmäßige Abschreibung | 3.571,65 | 3.600,00 | -28,35 | | | |
| SU 22 / 32 | | | Summe Aufwendungen / Auszahlungen operative Gebarung | 3.761,55 | 4.000,00 | -238,45 | 189,90 | 400,00 | -210,10 |
| SA 0 / SA 1 | | | (0) Nettoergebnis (21 - 22) / (1) Geldfluss operative Gebarung (31 - 32) | -1.865,55 | -2.100,00 | 234,45 | -189,90 | -400,00 | 210,10 |
| SU 23 | | | Summe Haushaltsrücklagen | 0,00 | 0,00 | 0,00 | 0,00 | 0,00 | 0,00 |
| SA00 | | | Nettoergebnis nach Zuw./Entn. Haushaltsrücklagen (Saldo 0 +/- SU23) | -1.865,55 | -2.100,00 | 234,45 | | | |
| Investive Gebarung | | | | | | | | | |
| SU 33 | | | Summe Einzahlungen investive Gebarung | | | | 0,00 | 0,00 | 0,00 |
| SU 34 | | | Summe Auszahlungen investive Gebarung | | | | 0,00 | 0,00 | 0,00 |
| SA2 | | | Saldo (2) Geldfluss aus der Investiven Gebarung (33 - 34) | | | | 0,00 | 0,00 | 0,00 |
| SA3 | | | Saldo (3) Nettofinanzierungssaldo (Saldo 1 + Saldo 2) | | | | -189,90 | -400,00 | 210,10 |
| Finanzierungstätigkeit | | | | | | | | | |
| SU 35 | | | Summe Einzahlungen aus der Finanzierungstätigkeit | | | | 0,00 | 0,00 | 0,00 |
| 1/870000-310000 | | | Verbindlichkeiten aus | | | | 2.250,00 | 2.300,00 | -50,00 |
| | | | Finanzierungsleasing | | | | | | |
| SU 36 | | | Summe Auszahlungen aus der Finanzierungstätigkeit | | | | 2.250,00 | 2.300,00 | -50,00 |
| SA4 | | | Saldo (4) Geldfluss aus der Finanzierungstätigkeit (35 - 36) | | | | -2.250,00 | -2.300,00 | 50,00 |
| SA5 | | | Saldo (5) Geldfluss aus der voranschlagswirksamen Gebarung (Saldo 3 + Saldo 4) | | | | -2.439,90 | -2.700,00 | 260,10 |
| 870100 PV-Anlage Sicherheitszentrum | | | | | | | | | |
| Operative Gebarung | | | | | | | | | |
| 2/870100+813000 | | | 2127 | 838,14 | 700,00 | 138,14 | | | |
| | | | Investitionszuschüssen (Kapitaltransfers) | | | | | | |
| SU 21 / 31 | | | Summe Erträge / Einzahlungen operative Gebarung | 838,14 | 700,00 | 138,14 | 0,00 | 0,00 | 0,00 |
| 1/870100-651000 | | | Zinsaufwand für Finanzierungsleasing | 84,40 | 200,00 | -115,60 | 84,40 | 200,00 | -115,60 |
| 1/870100-680000 | | | Planmäßige Abschreibung | 1.641,18 | 1.600,00 | 41,18 | | | |
| 5/870100-729910 | | | Rückführung an den operativen Haushalt | 3.020,76 | | 3.020,76 | | | |
| SU 22 / 32 | | | Summe Aufwendungen / Auszahlungen operative Gebarung | 4.746,34 | 1.800,00 | 2.946,34 | 3.105,16 | 200,00 | 2.905,16 |
| SA 0 / SA 1 | | | (0) Nettoergebnis (21 - 22) / (1) Geldfluss operative Gebarung (31 - 32) | -3.908,20 | -1.100,00 | -2.808,20 | -3.105,16 | -200,00 | -2.905,16 |
| SU 23 | | | Summe Haushaltsrücklagen | 0,00 | 0,00 | 0,00 | 0,00 | 0,00 | 0,00 |
| SA00 | | | Nettoergebnis nach Zuw./Entn. Haushaltsrücklagen (Saldo 0 +/- SU23) | -3.908,20 | -1.100,00 | -2.808,20 | | | |

Rechnungsabschluss 2023

Gemeinde Willendorf

Ergebnis- und Finanzierungsrechnung Detailnachweis

| | MVAG MVAG VCQU | | | Ergebnisrechnung | | Finanzierungsrechnung | | RA - VA |
|-------------------------------|----------------|----|--|------------------|---------|-----------------------|------------|------------|
| | EH | FH | | RA 2023 | VA 2023 | RA 2023 | VA 2023 | |
| Investive Gebarung | | | | | | | | |
| 6/870100+300000 | | | Kapitaltransfers von Bund, Bundesfonds und Bundeskammern | | | 2.572,00 | | 2.572,00 |
| | | | | | | | | |
| SU 33 | | | Summe Einzahlungen investive Gebarung | | | 2.572,00 | 0,00 | 2.572,00 |
| SU 34 | | | Summe Auszahlungen investive Gebarung | | | 0,00 | 0,00 | 0,00 |
| SA2 | | | Saldo (2) Geldfluss aus der Investiven Gebarung (33 – 34) | | | 2.572,00 | 0,00 | 2.572,00 |
| SA3 | | | Saldo (3) Nettofinanzierungssaldo (Saldo 1 + Saldo 2) | | | -533,16 | -200,00 | -333,16 |
| Finanzierungstätigkeit | | | | | | | | |
| SU 35 | | | Summe Einzahlungen aus der Finanzierungstätigkeit | | | 0,00 | 0,00 | 0,00 |
| 1/870100-310000 | | | Verbindlichkeiten aus Finanzierungsleasing | | | 1.000,00 | 1.000,00 | |
| | | | | | | | | |
| SU 36 | | | Summe Auszahlungen aus der Finanzierungstätigkeit | | | 1.000,00 | 1.000,00 | 0,00 |
| SA4 | | | Saldo (4) Geldfluss aus der Finanzierungstätigkeit (35 – 36) | | | -1.000,00 | -1.000,00 | 0,00 |
| SA5 | | | Saldo (5) Geldfluss aus der voranschlagswirksamen Gebarung (Saldo 3 + Saldo 4) | | | -1.533,16 | -1.200,00 | -333,16 |
| 870300 | | | PV-Anlage Kindergarten | | | | | |
| Operative Gebarung | | | | | | | | |
| SU 21 / 31 | | | Summe Erträge / Einzahlungen operative Gebarung | | | 0,00 | 0,00 | 0,00 |
| SU 22 / 32 | | | Summe Aufwendungen / Auszahlungen operative Gebarung | | | 0,00 | 0,00 | 0,00 |
| SA 0 / SA 1 | | | (0) Nettoergebnis (21 - 22) / (1) Geldfluss operative Gebarung (31 – 32) | | | 0,00 | 0,00 | 0,00 |
| SU 23 | | | Summe Haushaltsrücklagen | | | 0,00 | 0,00 | 0,00 |
| SA00 | | | Nettoergebnis nach Zuw./Entn. Haushaltsrücklagen (Saldo 0 +/- SU23) | | | 0,00 | 0,00 | 0,00 |
| Investive Gebarung | | | | | | | | |
| 6/870300+300000 | | | Kapitaltransfers von Bund, Bundesfonds und Bundeskammern | | | | | -7.200,00 |
| 6/870300+301000 | | | Kapitaltransfers von Ländern, Landesfonds und Landeskammern | | | | | -3.600,00 |
| | | | | | | | | |
| SU 33 | | | Summe Einzahlungen investive Gebarung | | | 0,00 | 10.800,00 | -10.800,00 |
| 5/870300-050000 | | | Sonderanlagen | | | | 43.000,00 | -43.000,00 |
| SU 34 | | | Summe Auszahlungen investive Gebarung | | | 0,00 | 43.000,00 | -43.000,00 |
| SA2 | | | Saldo (2) Geldfluss aus der Investiven Gebarung (33 – 34) | | | 0,00 | -32.200,00 | 32.200,00 |
| SA3 | | | Saldo (3) Nettofinanzierungssaldo (Saldo 1 + Saldo 2) | | | 0,00 | -32.200,00 | 32.200,00 |
| Finanzierungstätigkeit | | | | | | | | |
| 6/870300+347000 | | | Investitionsdarlehen von Unternehmen (ohne Finanzunternehmen) und anderen | | | 36.500,00 | 32.200,00 | 4.300,00 |
| | | | | | | | | |
| SU 35 | | | Summe Einzahlungen aus der Finanzierungstätigkeit | | | 36.500,00 | 32.200,00 | 4.300,00 |
| SU 36 | | | Summe Auszahlungen aus der Finanzierungstätigkeit | | | 0,00 | 0,00 | 0,00 |
| SA4 | | | Saldo (4) Geldfluss aus der Finanzierungstätigkeit (35 – 36) | | | 36.500,00 | 32.200,00 | 4.300,00 |

| SA5 | MVAG | | MVAG VCQU | | Ergebnisrechnung | | Finanzierungsrechnung | | RA - VA | RA - VA |
|-----|--|----|-----------|--|------------------|---------|-----------------------|---------|---------|-----------|
| | EH | FH | | | RA 2023 | VA 2023 | RA 2023 | VA 2023 | | |
| | Saldo (5) Geldfluss aus der voranschlagswirksamen Gebarung (Saldo 3 + Saldo 4) | | | | | | | | | |
| | | | | | | | 36.500,00 | 0,00 | | 36.500,00 |

Rechnungsabschluss 2023

Gemeinde Willendorf

Ergebnis- und Finanzierungsrechnung Detailnachweis

| | MVAG MVAG VCQU | | | Ergebnisrechnung | | Finanzierungsrechnung | | RA - VA | RA - VA |
|---|----------------|------|----|------------------|------------------|-----------------------|-----------------|------------------|-----------------|
| | EH | FH | | RA 2023 | VA 2023 | RA 2023 | VA 2023 | | |
| 9 Finanzwirtschaft | | | | | | | | | |
| 90 Gesonderte Verwaltung | | | | | | | | | |
| 900 Gesonderte Verwaltung | | | | | | | | | |
| 900000 Gesonderte Verwaltung | | | | | | | | | |
| Operative Gebarung | | | | | | | | | |
| 2/900000+868000 Kostenersatz Jagdpachtauszahlung | 2124 | 3124 | 16 | 200,03 | 200,00 | 0,03 | 200,03 | 200,00 | 0,03 |
| SU 21 / 31 Summe Erträge / Einzahlungen operative Gebarung | | | | 200,03 | 200,00 | 0,03 | 200,03 | 200,00 | 0,03 |
| SU 22 / 32 Summe Aufwendungen / Auszahlungen operative Gebarung | | | | 0,00 | 0,00 | 0,00 | 0,00 | 0,00 | 0,00 |
| SA 0 / SA 1 (0) Nettoergebnis (21 - 22) / (1) Geldfluss operative Gebarung (31 - 32) | | | | 200,03 | 200,00 | 0,03 | 200,03 | 200,00 | 0,03 |
| SU 23 Summe Haushaltsrücklagen | | | | 0,00 | 0,00 | 0,00 | 0,00 | 0,00 | 0,00 |
| SA00 Nettoergebnis nach Zuw./Entn. Haushaltsrücklagen (Saldo 0 +/- SU23) | | | | 200,03 | 200,00 | 0,03 | | | |
| Investive Gebarung | | | | | | | | | |
| SU 33 Summe Einzahlungen investive Gebarung | | | | 0,00 | 0,00 | 0,00 | 0,00 | 0,00 | 0,00 |
| SU 34 Summe Auszahlungen investive Gebarung | | | | 0,00 | 0,00 | 0,00 | 0,00 | 0,00 | 0,00 |
| SA2 Saldo (2) Geldfluss aus der Investiven Gebarung (33 - 34) | | | | 0,00 | 0,00 | 0,00 | 0,00 | 0,00 | 0,00 |
| SA3 Saldo (3) Nettofinanzierungssaldo (Saldo 1 + Saldo 2) | | | | 200,03 | 200,00 | 0,03 | 200,03 | 200,00 | 0,03 |
| Finanzierungstätigkeit | | | | | | | | | |
| SU 35 Summe Einzahlungen aus der Finanzierungstätigkeit | | | | 0,00 | 0,00 | 0,00 | 0,00 | 0,00 | 0,00 |
| SU 36 Summe Auszahlungen aus der Finanzierungstätigkeit | | | | 0,00 | 0,00 | 0,00 | 0,00 | 0,00 | 0,00 |
| SA4 Saldo (4) Geldfluss aus der Finanzierungstätigkeit (35 - 36) | | | | 0,00 | 0,00 | 0,00 | 0,00 | 0,00 | 0,00 |
| SA5 Saldo (5) Geldfluss aus der voranschlagswirksamen Gebarung (Saldo 3 + Saldo 4) | | | | 200,03 | 200,00 | 0,03 | 200,03 | 200,00 | 0,03 |
| Kapitalvermögen und Stiftungen ohne eigene Rechtspersönlichkeit | | | | | | | | | |
| 91 Geldverkehr | | | | | | | | | |
| 910000 Geldverkehr | | | | | | | | | |
| Operative Gebarung | | | | | | | | | |
| 2/910000+823000 Zinsen der Giro- und Spargirokonten | 2131 | 3131 | 14 | 103,89 | 100,00 | 3,89 | 103,89 | 100,00 | 3,89 |
| 2/910000+828000 Rückforderungen Finanzamt | 2116 | 3116 | 18 | 5.929,57 | | 5.929,57 | 5.929,57 | | 5.929,57 |
| SU 21 / 31 Summe Erträge / Einzahlungen operative Gebarung | | | | 6.033,46 | 100,00 | 5.933,46 | 6.033,46 | 100,00 | 5.933,46 |
| 1/910000-659000 Geldverkehrsspesen | 2244 | 3244 | 24 | 1.531,31 | 2.000,00 | -468,69 | 1.531,31 | 2.000,00 | -468,69 |
| SU 22 / 32 Summe Aufwendungen / Auszahlungen operative Gebarung | | | | 1.531,31 | 2.000,00 | -468,69 | 1.531,31 | 2.000,00 | -468,69 |
| SA 0 / SA 1 (0) Nettoergebnis (21 - 22) / (1) Geldfluss operative Gebarung (31 - 32) | | | | 4.502,15 | -1.900,00 | 6.402,15 | 4.502,15 | -1.900,00 | 6.402,15 |
| SU 23 Summe Haushaltsrücklagen | | | | 0,00 | 0,00 | 0,00 | 0,00 | 0,00 | 0,00 |
| SA00 Nettoergebnis nach Zuw./Entn. Haushaltsrücklagen (Saldo 0 +/- SU23) | | | | 4.502,15 | -1.900,00 | 6.402,15 | | | |

Rechnungsabschluss 2023

Gemeinde Willendorf

Ergebnis- und Finanzierungsrechnung Detailnachweis

| | MVAG MVAG VCQU | | | Ergebnisrechnung | | Finanzierungsrechnung | | | RA - VA |
|-------------------------------|----------------|----|--|------------------|------------|-----------------------|-----------|----------|----------|
| | EH | FH | | RA 2023 | VA 2023 | RA 2023 | VA 2023 | RA - VA | |
| Investive Gebarung | | | | | | | | | |
| SU 33 | | | Summe Einzahlungen investive Gebarung | | | 0,00 | 0,00 | 0,00 | 0,00 |
| SU 34 | | | Summe Auszahlungen investive Gebarung | | | 0,00 | 0,00 | 0,00 | 0,00 |
| SA2 | | | Saldo (2) Geldfluss aus der Investiven Gebarung (33 – 34) | | | 0,00 | 0,00 | 0,00 | 0,00 |
| SA3 | | | Saldo (3) Nettofinanzierungssaldo (Saldo 1 + Saldo 2) | | | 4.502,15 | -1.900,00 | 6.402,15 | 6.402,15 |
| Finanzierungstätigkeit | | | | | | | | | |
| SU 35 | | | Summe Einzahlungen aus der Finanzierungstätigkeit | | | 0,00 | 0,00 | 0,00 | 0,00 |
| SU 36 | | | Summe Auszahlungen aus der Finanzierungstätigkeit | | | 0,00 | 0,00 | 0,00 | 0,00 |
| SA4 | | | Saldo (4) Geldfluss aus der Finanzierungstätigkeit (35 – 36) | | | 0,00 | 0,00 | 0,00 | 0,00 |
| SA5 | | | Saldo (5) Geldfluss aus der voranschlagswirksamen Gebarung (Saldo 3 + Saldo 4) | | | 4.502,15 | -1.900,00 | 6.402,15 | 6.402,15 |
| 912 | | | Rücklagen (soweit nicht aufteilbar) | | | | | | |
| 912000 | | | Rücklagen(soweit nicht Aufgeteilt) | | | | | | |
| Operative Gebarung | | | | | | | | | |
| SU 21 / 31 | | | Summe Erträge / Einzahlungen operative Gebarung | 0,00 | 0,00 | 0,00 | 0,00 | 0,00 | 0,00 |
| SU 22 / 32 | | | Summe Aufwendungen / Auszahlungen operative Gebarung | 0,00 | 0,00 | 0,00 | 0,00 | 0,00 | 0,00 |
| SA 0 / SA 1 | | | (0) Nettoergebnis (21 - 22) / (1) Geldfluss operative Gebarung (31 – 32) | 0,00 | 0,00 | 0,00 | 0,00 | 0,00 | 0,00 |
| 2/912000+895009 | | | Entnahmen von allgemeinen Haushaltsrücklagen - Auflösung | 179.494,56 | 101.900,00 | 77.594,56 | | | |
| SU 23 | | | Summe Haushaltsrücklagen | 179.494,56 | 101.900,00 | 77.594,56 | 0,00 | 0,00 | 0,00 |
| SA00 | | | Nettoergebnis nach Zuw./Entn. Haushaltsrücklagen (Saldo 0 +/- SU23) | 179.494,56 | 101.900,00 | 77.594,56 | | | |
| Investive Gebarung | | | | | | | | | |
| SU 33 | | | Summe Einzahlungen investive Gebarung | | | 0,00 | 0,00 | 0,00 | 0,00 |
| SU 34 | | | Summe Auszahlungen investive Gebarung | | | 0,00 | 0,00 | 0,00 | 0,00 |
| SA2 | | | Saldo (2) Geldfluss aus der Investiven Gebarung (33 – 34) | | | 0,00 | 0,00 | 0,00 | 0,00 |
| SA3 | | | Saldo (3) Nettofinanzierungssaldo (Saldo 1 + Saldo 2) | | | 0,00 | 0,00 | 0,00 | 0,00 |
| Finanzierungstätigkeit | | | | | | | | | |
| SU 35 | | | Summe Einzahlungen aus der Finanzierungstätigkeit | | | 0,00 | 0,00 | 0,00 | 0,00 |
| SU 36 | | | Summe Auszahlungen aus der Finanzierungstätigkeit | | | 0,00 | 0,00 | 0,00 | 0,00 |
| SA4 | | | Saldo (4) Geldfluss aus der Finanzierungstätigkeit (35 – 36) | | | 0,00 | 0,00 | 0,00 | 0,00 |
| SA5 | | | Saldo (5) Geldfluss aus der voranschlagswirksamen Gebarung (Saldo 3 + Saldo 4) | | | 0,00 | 0,00 | 0,00 | 0,00 |

Rechnungsabschluss 2023

Gemeinde Willendorf

Ergebnis- und Finanzierungsrechnung Detailnachweis

| | MVAG | | MVAG VCQU | | Ergebnisrechnung | | Finanzierungsrechnung | | RA - VA | VA 2023 | RA 2023 | VA 2023 | RA - VA | |
|---|------|------|-----------|--|-------------------|-------------------|-----------------------|-------------------|-------------------|---------|---------|---------|------------------|--|
| | EH | FH | | | RA 2023 | VA 2023 | RA 2023 | VA 2023 | | | | | | |
| 92 Öffentliche Abgaben | | | | | | | | | | | | | | |
| 920 Ausschließliche Gemeindeabgaben | | | | | | | | | | | | | | |
| 920000 Ausschließliche Gemeindeabgaben | | | | | | | | | | | | | | |
| Operative Gebarung | | | | | | | | | | | | | | |
| 2/920000+816000 | 2114 | 3114 | 13 | | 426,23 | 400,00 | 26,23 | 426,23 | 400,00 | | | | 26,23 | |
| Kostensersatz Einhebung | | | | | | | | | | | | | | |
| Seuchenvorsorgeabgabe | | | | | | | | | | | | | | |
| 2/920000+830000 | 2111 | 3111 | 10 | | 3.077,99 | 2.800,00 | 277,99 | 3.077,99 | 2.800,00 | | | | 277,99 | |
| Grundsteuer A | | | | | | | | | | | | | | |
| 2/920000+831000 | 2111 | 3111 | 10 | | 59.088,42 | 53.200,00 | 5.888,42 | 59.535,25 | 53.200,00 | | | | 6.335,25 | |
| Grundsteuer B | | | | | | | | | | | | | | |
| 2/920000+833100 | 2111 | 3111 | 10 | | 104.907,73 | 95.000,00 | 9.907,73 | 104.907,73 | 95.000,00 | | | | 9.907,73 | |
| Kommunalsteuer | | | | | | | | | | | | | | |
| 2/920000+838000 | 2111 | 3111 | 10 | | 3.858,08 | 4.100,00 | -241,92 | 3.858,08 | 4.100,00 | | | | -241,92 | |
| Hundeabgabe | | | | | | | | | | | | | | |
| 2/920000+840000 | 2111 | 3111 | 10 | | 7.452,95 | 7.000,00 | 452,95 | 7.452,95 | 7.000,00 | | | | 452,95 | |
| Ankündigungssabgabe | | | | | | | | | | | | | | |
| 2/920000+841000 | 2111 | 3111 | 10 | | 19.409,20 | 20.000,00 | -590,80 | 19.409,20 | 20.000,00 | | | | -590,80 | |
| Gebrauchsabgabe | | | | | | | | | | | | | | |
| 2/920000+849000 | 2111 | 3111 | 10 | | 90,04 | 400,00 | -309,96 | 65,39 | 400,00 | | | | -334,61 | |
| Mahn- und Nebengebühren | | | | | | | | | | | | | | |
| 2/920000+850000 | 2111 | 3111 | 10 | | 96.571,98 | 40.000,00 | 56.571,98 | 96.571,98 | 40.000,00 | | | | 56.571,98 | |
| Aufschliessungsabgabe | | | | | | | | | | | | | | |
| 2/920000+853000 | 2111 | 3111 | 10 | | 97,53 | | 97,53 | 97,53 | | | | | 97,53 | |
| Jagd- und Fischereiabgaben (Gemeindeanteile) | | | | | | | | | | | | | | |
| 2/920000+856000 | 2111 | 3111 | 10 | | 2.802,33 | 3.000,00 | -197,67 | 2.802,33 | 3.000,00 | | | | -197,67 | |
| Verwaltungsabgaben (Standesamtsgeb.) | | | | | | | | | | | | | | |
| SU 21 / 31 Summe Erträge / Einzahlungen operative Gebarung | | | | | 297.782,48 | 225.900,00 | 71.882,48 | 298.204,66 | 225.900,00 | | | | 72.304,66 | |
| 1/920000-752000 | 2231 | 3231 | 26 | | 4.740,19 | 4.500,00 | 240,19 | 4.740,19 | 4.500,00 | | | | 240,19 | |
| Beiträge an Abgabeneinhebungsverband | | | | | | | | | | | | | | |
| SU 22 / 32 Summe Aufwendungen / Auszahlungen operative Gebarung | | | | | 4.740,19 | 4.500,00 | 240,19 | 4.740,19 | 4.500,00 | | | | 240,19 | |
| SA 0 / SA 1 (0) Nettoergebnis (21 - 22) / (1) Geldfluss operative Gebarung (31 - 32) | | | | | 293.042,29 | 221.400,00 | 71.642,29 | 293.464,47 | 221.400,00 | | | | 72.064,47 | |
| SU 23 Summe Haushaltsrücklagen | | | | | 0,00 | 0,00 | 0,00 | 0,00 | 0,00 | | | | 0,00 | |
| SA00 Nettoergebnis nach Zuw./Entn. Haushaltsrücklagen (Saldo 0 +/- SU23) | | | | | 293.042,29 | 221.400,00 | 71.642,29 | 293.464,47 | 221.400,00 | | | | 72.064,47 | |
| Investive Gebarung | | | | | | | | | | | | | | |
| SU 33 Summe Einzahlungen investive Gebarung | | | | | | | | 0,00 | 0,00 | | | | 0,00 | |
| SU 34 Summe Auszahlungen investive Gebarung | | | | | | | | 0,00 | 0,00 | | | | 0,00 | |
| SA2 Saldo (2) Geldfluss aus der Investiven Gebarung (33 - 34) | | | | | | | | 0,00 | 0,00 | | | | 0,00 | |
| SA3 Saldo (3) Nettofinanzierungssaldo (Saldo 1 + Saldo 2) | | | | | | | | 293.464,47 | 221.400,00 | | | | 72.064,47 | |
| Finanzierungstätigkeit | | | | | | | | | | | | | | |
| SU 35 Summe Einzahlungen aus der Finanzierungstätigkeit | | | | | | | | 0,00 | 0,00 | | | | 0,00 | |
| SU 36 Summe Auszahlungen aus der Finanzierungstätigkeit | | | | | | | | 0,00 | 0,00 | | | | 0,00 | |
| SA4 Saldo (4) Geldfluss aus der Finanzierungstätigkeit (35 - 36) | | | | | | | | 0,00 | 0,00 | | | | 0,00 | |
| SA5 Saldo (5) Geldfluss aus der voranschlagswirksamen Gebarung (Saldo 3 + Saldo 4) | | | | | | | | 293.464,47 | 221.400,00 | | | | 72.064,47 | |

Rechnungsabschluss 2023

Gemeinde Willendorf

Ergebnis- und Finanzierungsrechnung Detailnachweis

| | MVAG MVAG VCQU | | | Ergebnisrechnung | | Finanzierungsrechnung | | RA - VA | RA - VA | |
|-------------------------------|---|------|------|------------------|-------------------|-----------------------|---------------------|-------------------|---------------------|-------------------|
| | EH | FH | | RA 2023 | VA 2023 | RA 2023 | VA 2023 | | | |
| 921 | Zwischen Ländern und Gemeinden geteilte Abgaben | | | | | | | | | |
| 921000 | Landesabgabe | | | | | | | | | |
| Operative Gebarung | | | | | | | | | | |
| 2/921000+834000 | Nächtigungstaxe | 2111 | 3111 | 10 | 21,00 | 100,00 | 100,00 | 21,00 | 100,00 | -79,00 |
| 2/921000+834100 | Interessentenbeitrag | 2111 | 3111 | 10 | 10,74 | | | 10,74 | | 10,74 |
| 2/921000+861000 | Transfers von Ländern, Landesfonds und Landeskammern | 2121 | 3121 | 15 | 5.407,15 | | | 5.407,15 | | 5.407,15 |
| SU 21 / 31 | Summe Erträge / Einzahlungen operative Gebarung | | | | 5.438,89 | 100,00 | 100,00 | 5.438,89 | 100,00 | 5.338,89 |
| SU 22 / 32 | Summe Aufwendungen / Auszahlungen operative Gebarung | | | | 0,00 | 0,00 | 0,00 | 0,00 | 0,00 | 0,00 |
| SA 0 / SA 1 | (0) Nettoergebnis (21 - 22) / (1) Geldfluss operative Gebarung (31 - 32) | | | | 5.438,89 | 100,00 | 100,00 | 5.438,89 | 100,00 | 5.338,89 |
| SU 23 | Summe Haushaltsrücklagen | | | | 0,00 | 0,00 | 0,00 | 0,00 | 0,00 | 0,00 |
| SA00 | Nettoergebnis nach Zuw./Entn. Haushaltsrücklagen (Saldo 0 +/- SU23) | | | | 5.438,89 | 100,00 | 100,00 | 5.438,89 | 100,00 | 5.338,89 |
| Investive Gebarung | | | | | | | | | | |
| SU 33 | Summe Einzahlungen investive Gebarung | | | | 0,00 | 0,00 | 0,00 | 0,00 | 0,00 | 0,00 |
| SU 34 | Summe Auszahlungen investive Gebarung | | | | 0,00 | 0,00 | 0,00 | 0,00 | 0,00 | 0,00 |
| SA2 | Saldo (2) Geldfluss aus der Investiven Gebarung (33 - 34) | | | | 0,00 | 0,00 | 0,00 | 0,00 | 0,00 | 0,00 |
| SA3 | Saldo (3) Nettofinanzierungssaldo (Saldo 1 + Saldo 2) | | | | 0,00 | 0,00 | 0,00 | 0,00 | 0,00 | 0,00 |
| Finanzierungstätigkeit | | | | | | | | | | |
| SU 35 | Summe Einzahlungen aus der Finanzierungstätigkeit | | | | 0,00 | 0,00 | 0,00 | 0,00 | 0,00 | 0,00 |
| SU 36 | Summe Auszahlungen aus der Finanzierungstätigkeit | | | | 0,00 | 0,00 | 0,00 | 0,00 | 0,00 | 0,00 |
| SA4 | Saldo (4) Geldfluss aus der Finanzierungstätigkeit (35 - 36) | | | | 0,00 | 0,00 | 0,00 | 0,00 | 0,00 | 0,00 |
| SA5 | Saldo (5) Geldfluss aus der voranschlagswirksamen Gebarung (Saldo 3 + Saldo 4) | | | | 5.438,89 | 100,00 | 100,00 | 5.438,89 | 100,00 | 5.338,89 |
| 925 | Ertragsanteile an gemeinschaftlichen Bundesabgaben | | | | | | | | | |
| 925000 | Ertragsanteile an Gemeinsch. Bundesabg. | | | | | | | | | |
| Operative Gebarung | | | | | | | | | | |
| 2/925000+859000 | Ertragsanteile nach abgest. Bevölkerungssch. | 2112 | 3112 | 11 | 973.383,63 | 1.017.000,00 | 1.017.000,00 | 973.383,63 | 1.017.000,00 | -43.616,37 |
| 2/925000+859400 | Abg.Ertrg.Bev.Schl. (inkl.Kest) | 2112 | 3112 | 11 | 11.487,59 | | | 11.487,59 | | 11.487,59 |
| SU 21 / 31 | Summe Erträge / Einzahlungen operative Gebarung | | | | 984.871,22 | 1.017.000,00 | 1.017.000,00 | 984.871,22 | 1.017.000,00 | -32.128,78 |
| SU 22 / 32 | Summe Aufwendungen / Auszahlungen operative Gebarung | | | | 0,00 | 0,00 | 0,00 | 0,00 | 0,00 | 0,00 |
| SA 0 / SA 1 | (0) Nettoergebnis (21 - 22) / (1) Geldfluss operative Gebarung (31 - 32) | | | | 984.871,22 | 1.017.000,00 | 1.017.000,00 | 984.871,22 | 1.017.000,00 | -32.128,78 |
| SU 23 | Summe Haushaltsrücklagen | | | | 0,00 | 0,00 | 0,00 | 0,00 | 0,00 | 0,00 |
| SA00 | Nettoergebnis nach Zuw./Entn. Haushaltsrücklagen (Saldo 0 +/- SU23) | | | | 984.871,22 | 1.017.000,00 | 1.017.000,00 | 984.871,22 | 1.017.000,00 | -32.128,78 |
| Investive Gebarung | | | | | | | | | | |
| SU 33 | Summe Einzahlungen investive Gebarung | | | | 0,00 | 0,00 | 0,00 | 0,00 | 0,00 | 0,00 |
| SU 34 | Summe Auszahlungen investive Gebarung | | | | 0,00 | 0,00 | 0,00 | 0,00 | 0,00 | 0,00 |
| SA2 | Saldo (2) Geldfluss aus der Investiven Gebarung (33 - 34) | | | | 0,00 | 0,00 | 0,00 | 0,00 | 0,00 | 0,00 |

Rechnungsabschluss 2023

Gemeinde Willendorf

Ergebnis- und Finanzierungsrechnung Detailnachweis

| | MVAG MVAG VCQU | | | Ergebnisrechnung | | Finanzierungsrechnung | | RA - VA |
|--|----------------|----|--|------------------|---------|-----------------------|--------------|-------------|
| | EH | FH | | RA 2023 | VA 2023 | RA 2023 | VA 2023 | |
| SA3 | | | Saldo (3) Nettofinanzierungssaldo (Saldo 1 + Saldo 2) | | | 984.871,22 | 1.017.000,00 | -32.128,78 |
| Finanzierungstätigkeit | | | | | | | | |
| SU 35 | | | Summe Einzahlungen aus der Finanzierungstätigkeit | | | 0,00 | 0,00 | 0,00 |
| SU 36 | | | Summe Auszahlungen aus der Finanzierungstätigkeit | | | 0,00 | 0,00 | 0,00 |
| SA4 | | | Saldo (4) Geldfluss aus der Finanzierungstätigkeit (35 – 36) | | | 0,00 | 0,00 | 0,00 |
| SA5 | | | Saldo (5) Geldfluss aus der voranschlagswirksamen Gebarung (Saldo 3 + Saldo 4) | | | 984.871,22 | 1.017.000,00 | -32.128,78 |
| 94 Finanzzuweisungen und Zuschüsse | | | | | | | | |
| 940 | | | Bedarfszuweisungen | | | | | |
| 940000 | | | Bedarfszuweisungen | | | | | |
| Operative Gebarung | | | | | | | | |
| 2/940000+860000 | | | Bedarfszuweisung D Bundes 5 23/2/1 Fag | 2121 | 3121 | 15 | 7.677,00 | 7.677,00 |
| 2/940000+861000 | | | Bedarfszuweisung Strukturhilfe | 2121 | 3121 | 15 | 92.370,51 | 17.470,51 |
| 2/940000+871100 | | | Bedarfszuweisung zum Ausgleich OH | 2121 | 3121 | 33 | 108.531,76 | -198.468,24 |
| SU 21 / 31 | | | Summe Erträge / Einzahlungen operative Gebarung | | | 208.579,27 | 381.900,00 | -173.320,73 |
| SU 22 / 32 | | | Summe Aufwendungen / Auszahlungen operative Gebarung | | | 0,00 | 0,00 | 0,00 |
| SA 0 / SA 1 | | | (0) Nettoergebnis (21 - 22) / (1) Geldfluss operative Gebarung (31 – 32) | | | 208.579,27 | 381.900,00 | -173.320,73 |
| SU 23 | | | Summe Haushaltsrücklagen | | | 0,00 | 0,00 | 0,00 |
| SA00 | | | Nettoergebnis nach Zuw./Entn. Haushaltsrücklagen (Saldo 0 +/- SU23) | | | 208.579,27 | 381.900,00 | -173.320,73 |
| Investive Gebarung | | | | | | | | |
| SU 33 | | | Summe Einzahlungen investive Gebarung | | | 0,00 | 0,00 | 0,00 |
| SU 34 | | | Summe Auszahlungen investive Gebarung | | | 0,00 | 0,00 | 0,00 |
| SA2 | | | Saldo (2) Geldfluss aus der Investiven Gebarung (33 – 34) | | | 0,00 | 0,00 | 0,00 |
| SA3 | | | Saldo (3) Nettofinanzierungssaldo (Saldo 1 + Saldo 2) | | | 208.579,27 | 381.900,00 | -173.320,73 |
| Finanzierungstätigkeit | | | | | | | | |
| SU 35 | | | Summe Einzahlungen aus der Finanzierungstätigkeit | | | 0,00 | 0,00 | 0,00 |
| SU 36 | | | Summe Auszahlungen aus der Finanzierungstätigkeit | | | 0,00 | 0,00 | 0,00 |
| SA4 | | | Saldo (4) Geldfluss aus der Finanzierungstätigkeit (35 – 36) | | | 0,00 | 0,00 | 0,00 |
| SA5 | | | Saldo (5) Geldfluss aus der voranschlagswirksamen Gebarung (Saldo 3 + Saldo 4) | | | 208.579,27 | 381.900,00 | -173.320,73 |
| 941 Sonstige Finanzzuweisungen nach dem FAG | | | | | | | | |
| 941000 | | | Sonst. Finanzzuw. nach dem FAG | | | | | |
| Operative Gebarung | | | | | | | | |
| 2/941000+860000 | | | Finanzzuweisung d. Bundes nach Fag | 2121 | 3121 | 15 | 36.873,00 | 20.273,00 |
| SU 21 / 31 | | | Summe Erträge / Einzahlungen operative Gebarung | | | 36.873,00 | 16.600,00 | 20.273,00 |
| SU 22 / 32 | | | Summe Aufwendungen / Auszahlungen operative Gebarung | | | 0,00 | 0,00 | 0,00 |

Rechnungsabschluss 2023

Gemeinde Willendorf

Ergebnis- und Finanzierungsrechnung Detailnachweis

| | MVAG | | MVAG VCQU | | Ergebnisrechnung | | Finanzierungsrechnung | | RA - VA |
|-------------------------------|------|----|--|--|------------------|-----------|-----------------------|-----------|-----------|
| | EH | FH | | | RA 2023 | VA 2023 | RA 2023 | VA 2023 | |
| SA 0 / SA 1 | | | | | | | | | |
| SU 23 | | | (0) Nettoergebnis (21 - 22) / (1) Geldfluss operative Gebarung (31 - 32) | | 36.873,00 | 16.600,00 | 36.873,00 | 16.600,00 | 20.273,00 |
| SA00 | | | Summe Haushaltsrücklagen | | 0,00 | 0,00 | 0,00 | 0,00 | 0,00 |
| | | | Nettoergebnis nach Zuw./Entn. Haushaltsrücklagen (Saldo 0 +/- SU23) | | 36.873,00 | 16.600,00 | | | 20.273,00 |
| Investive Gebarung | | | | | | | | | |
| SU 33 | | | Summe Einzahlungen investive Gebarung | | | | 0,00 | 0,00 | 0,00 |
| SU 34 | | | Summe Auszahlungen investive Gebarung | | | | 0,00 | 0,00 | 0,00 |
| SA2 | | | Saldo (2) Geldfluss aus der Investiven Gebarung (33 - 34) | | | | 0,00 | 0,00 | 0,00 |
| SA3 | | | Saldo (3) Nettofinanzierungssaldo (Saldo 1 + Saldo 2) | | | | 36.873,00 | 16.600,00 | 20.273,00 |
| Finanzierungstätigkeit | | | | | | | | | |
| SU 35 | | | Summe Einzahlungen aus der Finanzierungstätigkeit | | | | 0,00 | 0,00 | 0,00 |
| SU 36 | | | Summe Auszahlungen aus der Finanzierungstätigkeit | | | | 0,00 | 0,00 | 0,00 |
| SA4 | | | Saldo (4) Geldfluss aus der Finanzierungstätigkeit (35 - 36) | | | | 0,00 | 0,00 | 0,00 |
| SA5 | | | Saldo (5) Geldfluss aus der voranschlagswirksamen Gebarung (Saldo 3 + Saldo 4) | | | | 36.873,00 | 16.600,00 | 20.273,00 |

Nachweis der Investitionstätigkeit

Rechnungsabschluss 2023

Gemeinde Willendorf

Nachweis der Investitionstätigkeit

| Vorhaben | Vorhabensbezeichnung | Bezeichnung | RA 2023 | VA 2023 | RA - VA | RA Vorjahre | RA Gesamt |
|----------------|---|---|------------------|------------------|------------------|-------------|------------------|
| 1851400 | Sanierung Kanalschäden 4 (2023 bis 2023) | | | | | | |
| | Geplante Gesamtkosten: | 86.000,00 | | | | | |
| | Auszahlungen - Investitionen - Mittelverwendung | | 76.186,96 | 86.000,00 | -9.813,04 | 0,00 | 76.186,96 |
| | Anschaffungs- oder Herstellungskosten | | 76.186,96 | 86.000,00 | -9.813,04 | 0,00 | 76.186,96 |
| | 5/851400-004000 | Wasser- und Abwasserbauten und -anlagen | 76.186,96 | 86.000,00 | -9.813,04 | 0,00 | 76.186,96 |
| | Einzahlungen - Finanzierung - Mittelaufbringung | | 76.186,96 | 86.000,00 | -9.813,04 | 0,00 | 76.186,96 |
| | Mittel aus Geldfluss aus der operativen Gebarung | | -9.813,04 | 0,00 | -9.813,04 | 0,00 | -9.813,04 |
| | 5/851400-729910 | Rückführung an den operativen Haushalt | -9.813,04 | 0,00 | -9.813,04 | 0,00 | -9.813,04 |
| | Bedarfszuweisungen/KTZ | | 0,00 | 0,00 | 0,00 | 0,00 | 0,00 |
| | Haushaltsrücklagen/Zahlungsmittelreserven | | 0,00 | 0,00 | 0,00 | 0,00 | 0,00 |
| | Sonstige Kapitaltransfers und Subventionen | | 0,00 | 0,00 | 0,00 | 0,00 | 0,00 |
| | Darlehen | | 86.000,00 | 86.000,00 | 0,00 | 0,00 | 86.000,00 |
| | 430/851400 | Sanierung Kanalschäden 4 | 86.000,00 | 86.000,00 | 0,00 | 0,00 | 86.000,00 |
| | Finanzierungsleasing | | 0,00 | 0,00 | 0,00 | 0,00 | 0,00 |
| | Veräußerung langfristiges Vermögen und sonstiges | | 0,00 | 0,00 | 0,00 | 0,00 | 0,00 |
| | Finanzierungsergebnis 1851400 | | 0,00 | 0,00 | 0,00 | 0,00 | 0,00 |
| | offene Verbindlichkeiten | | 0,00 | | | | |
| | offene Forderungen | | 0,00 | | | | |

Rechnungsabschluss 2023

Gemeinde Willendorf

Nachweis der Investitionstätigkeit

| Vorhaben | Vorhabensbezeichnung | Konto | Bezeichnung | RA 2023 | VA 2023 | RA - VA | RA Vorjahre | RA Gesamt |
|----------------|---|-------|----------------------------|------------------|-------------|------------------|------------------|------------------|
| 1853300 | Gemeindegebäude Arztpraxis Umbau (2022 bis 2023) | | | | | | | |
| | Geplante Gesamtkosten: | | 62.000,00 | | | | | |
| | Auszahlungen - Investitionen - Mittelverwendung | | | 2.082,08 | 0,00 | 2.082,08 | 66.732,00 | 68.814,08 |
| | Anschaffungs- oder Herstellungskosten | | | 2.082,08 | 0,00 | 2.082,08 | 66.732,00 | 68.814,08 |
| | 5/853300-010000 | | Gebäude und Bauten | 2.082,08 | | | 66.732,00 | 68.814,08 |
| | Einzahlungen - Finanzierung - Mittelaufbringung | | | 0,00 | 0,00 | 0,00 | 62.000,00 | 62.000,00 |
| | Mittel aus Geldfluss aus der operativen Gebarung | | | 0,00 | 0,00 | 0,00 | 0,00 | 0,00 |
| | Bedarfszuweisungen/KTZ | | | 0,00 | 0,00 | 0,00 | 0,00 | 0,00 |
| | Haushaltsrücklagen/Zahlungsmitelreserven | | | 0,00 | 0,00 | 0,00 | 0,00 | 0,00 |
| | Sonstige Kapitaltransfers und Subventionen | | | 0,00 | 0,00 | 0,00 | 0,00 | 0,00 |
| | Darlehen | | | 0,00 | 0,00 | 0,00 | 0,00 | 0,00 |
| | 40007/612 | | Straßenbau 2022/Arztpraxis | | | | 62.000,00 | 62.000,00 |
| | Finanzierungsleasing | | | 0,00 | 0,00 | 0,00 | 0,00 | 0,00 |
| | Veräußerung langfristiges Vermögen und sonstiges | | | 0,00 | 0,00 | 0,00 | 0,00 | 0,00 |
| | Finanzierungsergebnis 1853300 | | | -2.082,08 | 0,00 | -2.082,08 | -4.732,00 | -6.814,08 |
| | offene Verbindlichkeiten | | | 0,00 | | | | |
| | offene Forderungen | | | 0,00 | | | | |

Rechnungsabschluss 2023

Gemeinde Willendorf

Nachweis der Investitionstätigkeit

| Vorhaben | Vorhabensbezeichnung | RA 2023 | VA 2023 | RA - VA | RA Vorjahre | RA Gesamt |
|----------------|--|------------------|------------------|-----------------|------------------|------------------|
| Konto | Bezeichnung | | | | | |
| 1853400 | Ergotherapie Puchberger Straße 4 (2022 bis 2023) | | | | | |
| | Geplante Gesamtkosten: 45.000,00 | | | | | |
| | Auszahlungen - Investitionen - Mittelverwendung | 44.479,70 | 45.000,00 | -520,30 | 1.397,52 | 45.877,22 |
| | Anschaffungs- oder Herstellungskosten | 44.479,70 | 45.000,00 | -520,30 | 1.397,52 | 45.877,22 |
| | 5/853400-010000 Gebäude und Bauten | 44.479,70 | 45.000,00 | -520,30 | 1.397,52 | 45.877,22 |
| | Einzahlungen - Finanzierung - Mittelaufbringung | 45.877,22 | 45.000,00 | 877,22 | 0,00 | 45.877,22 |
| | Mittel aus Geldfluss aus der operativen Gebarung | -122,78 | 0,00 | -122,78 | 0,00 | -122,78 |
| | 5/853400-729910 Rückführung an den operativen Haushalt | -122,78 | 0,00 | -122,78 | 0,00 | -122,78 |
| | Bedarfszuweisungen/KTZ | 0,00 | 0,00 | 0,00 | 0,00 | 0,00 |
| | Haushaltsrücklagen/Zahlungsmittelreserven | 0,00 | 0,00 | 0,00 | 0,00 | 0,00 |
| | Sonstige Kapitaltransfers und Subventionen | 0,00 | 0,00 | 0,00 | 0,00 | 0,00 |
| | Darlehen | 46.000,00 | 45.000,00 | 1.000,00 | 0,00 | 46.000,00 |
| | 40007/8102 Ergotherapie Puchberger Straße 4 Restfinanzierung | 46.000,00 | 45.000,00 | 1.000,00 | 0,00 | 46.000,00 |
| | Finanzierungsleasing | 0,00 | 0,00 | 0,00 | 0,00 | 0,00 |
| | Veräußerung langfristiges Vermögen und sonstiges | 0,00 | 0,00 | 0,00 | 0,00 | 0,00 |
| | Finanzierungsergebnis 1853400 | 1.397,52 | 0,00 | 1.397,52 | -1.397,52 | 0,00 |
| | offene Verbindlichkeiten | 0,00 | | | | |
| | offene Forderungen | 0,00 | | | | |

Rechnungsabschluss 2023

Gemeinde Willendorf

Nachweis der Investitionstätigkeit

| Vorhaben | Vorhabensbezeichnung | Bezeichnung | RA 2023 | VA 2023 | RA - VA | RA Vorjahre | RA Gesamt |
|----------------|---|--|------------------|-------------|------------------|------------------|------------------|
| 1870100 | PV-Anlage Sicherheitszentrum (2021 bis 2023) | | | | | | |
| | G geplante Gesamtkosten: | 12.300,00 | | | | | |
| | Auszahlungen - Investitionen - Mittelverwendung | | 0,00 | 0,00 | 0,00 | 13.643,24 | 13.643,24 |
| | Anschaffungs- oder Herstellungskosten | | 0,00 | 0,00 | 0,00 | 13.643,24 | 13.643,24 |
| | 5/870100-050000 | Sonderanlagen | | | | 13.643,24 | 13.643,24 |
| | Einzahlungen - Finanzierung - Mittelaufbringung | | -448,76 | 0,00 | -448,76 | 14.092,00 | 13.643,24 |
| | Mittel aus Geldfluss aus der operativen Gebarung | | -3.020,76 | 0,00 | -3.020,76 | 0,00 | -3.020,76 |
| | 5/870100-729910 | Rückführung an den operativen Haushalt | -3.020,76 | | -3.020,76 | | -3.020,76 |
| | Bedarfszuweisungen/KTZ | | 0,00 | 0,00 | 0,00 | 4.092,00 | 4.092,00 |
| | 6/870100+871000 | Kapitaltransfers aus Gemeinde-Bedarfszuweisungsmittel | | | | 4.092,00 | 4.092,00 |
| | Haushaltsrücklagen/Zahlungsmittelreserven | | 0,00 | 0,00 | 0,00 | 0,00 | 0,00 |
| | Sonstige Kapitaltransfers und Subventionen | | 2.572,00 | 0,00 | 2.572,00 | 10.000,00 | 12.572,00 |
| | 6/870100+300000 | Kapitaltransfers von Bund, Bundesfonds und Bundeskammern | 2.572,00 | | 2.572,00 | | 2.572,00 |
| | 6/870100+307000 | Investitionseinnahmen PV-Anlage Sicherheitszentrum | | | | 10.000,00 | 10.000,00 |
| | Darlehen | | 0,00 | 0,00 | 0,00 | 0,00 | 0,00 |
| | Finanzierungsleasing | | 0,00 | 0,00 | 0,00 | 0,00 | 0,00 |
| | Veräußerung langfristiges Vermögen und sonstiges | | 0,00 | 0,00 | 0,00 | 0,00 | 0,00 |
| | Finanzierungsergebnis 1870100 | | -448,76 | 0,00 | -448,76 | 448,76 | 0,00 |
| | offene Verbindlichkeiten | | 0,00 | | | | |
| | offene Forderungen | | 0,00 | | | | |

Rechnungsabschluss 2023

Gemeinde Willendorf

Nachweis der Investitionstätigkeit

| Vorhaben | Vorhabensbezeichnung | Bezeichnung | RA 2023 | VA 2023 | RA - VA | RA Vorjahre | RA Gesamt |
|----------------|---|---------------------------------------|-------------|-------------|-------------|-------------|-------------|
| 1000710 | Güterwegebau (2015 bis 2099) | | | | | | |
| | Auszahlungen - Investitionen - Mittelverwendung | | 9.623,58 | 10.000,00 | -376,42 | 0,00 | 9.623,58 |
| | Anschaffungs- oder Herstellungskosten | | 9.623,58 | 10.000,00 | -376,42 | 0,00 | 9.623,58 |
| | 5/710000-002000 | Güterwegebau | 9.623,58 | 10.000,00 | -376,42 | | 9.623,58 |
| | Einzahlungen - Finanzierung - Mittelaufbringung | | | | | | |
| | Mittel aus Geldfluss aus der operativen Gebarung | | | | | | |
| | 6/710000+829910 | Zuführung aus dem operativen Haushalt | 4.811,80 | 5.000,00 | -188,20 | 0,00 | 4.811,80 |
| | Bedarfszuweisungen/KTZ | | | | | | |
| | 6/710000+301000 | Abteilung Güterwege Transferzahlung | 4.811,78 | 5.000,00 | -188,22 | 0,00 | 4.811,78 |
| | 6/710000+871200 | Bedarfszuweisung Güterwege | 2.311,78 | 2.500,00 | -188,22 | | 2.311,78 |
| | Haushaltsrücklagen/Zahlungsmittelreserven | | | | | | |
| | 6/710000+871200 | Bedarfszuweisung Güterwege | 2.500,00 | 2.500,00 | 0,00 | 0,00 | 2.500,00 |
| | Sonstige Kapitaltransfers und Subventionen | | | | | | |
| | Darlehen | | | | | | |
| | Finanzierungsleasing | | | | | | |
| | Veräußerung langfristiges Vermögen und sonstiges | | | | | | |
| | Finanzierungsergebnis 1000710 | | 0,00 | 0,00 | 0,00 | 0,00 | 0,00 |
| | offene Verbindlichkeiten | | 0,00 | | | | |
| | offene Forderungen | | 0,00 | | | | |

Rechnungsabschluss 2023

Gemeinde Willendorf

Nachweis der Investitionstätigkeit

| Vorhaben | Vorhabensbezeichnung | Bezeichnung | RA 2023 | VA 2023 | RA - VA | RA Vorjahre | RA Gesamt |
|----------------|---|--|-------------------|-------------|-------------------|------------------|------------------|
| 1006120 | Strassenbau (1990 bis 2099) | | | | | | |
| | Auszahlungen - Investitionen - Mittelverwendung | | 91.015,25 | 40.000,00 | 51.015,25 | 248.170,91 | 339.186,16 |
| | Anschaffungs- oder Herstellungskosten | | 91.015,25 | 40.000,00 | 51.015,25 | 248.170,91 | 339.186,16 |
| | 5/612000-002000 | Gemeindestraßenbau | 91.015,25 | 40.000,00 | 51.015,25 | 248.170,91 | 339.186,16 |
| | Einzahlungen - Finanzierung - Mittelaufbringung | | 0,00 | 40.000,00 | -40.000,00 | 329.876,24 | 329.876,24 |
| | Mittel aus Geldfluss aus der operativen Gebarung | | 0,00 | 0,00 | 0,00 | 0,00 | 0,00 |
| | 5/612000-729910 | Rückführung an den operativen Haushalt | | | | -38.500,00 | -38.500,00 |
| | 6/612000+829910 | Zurückführung aus dem operativen Haushalt | | | | 38.500,00 | 38.500,00 |
| | Bedarfszuweisungen/KTZ | | 0,00 | 0,00 | 0,00 | 0,00 | 0,00 |
| | Haushaltsrücklagen/Zahlungsmittelreserven | | 0,00 | 0,00 | 0,00 | 0,00 | 0,00 |
| | Sonstige Kapitaltransfers und Subventionen | | 0,00 | 40.000,00 | -40.000,00 | 79.876,24 | 79.876,24 |
| | 6/612000+300000 | Kapitaltransfers von Bund, Bundesfonds und Bundeskammern | | | | 79.876,24 | 79.876,24 |
| | 6/612000+307000 | Aufschließungsabgabe für Aufschließungsstraße | | 40.000,00 | -40.000,00 | | |
| | Darlehen | | 0,00 | 0,00 | 0,00 | 250.000,00 | 250.000,00 |
| | 430/8535 | Straßenbau 2020 | | | | 150.000,00 | 150.000,00 |
| | 40007/612 | Straßenbau 2022/Arztpraxis | | | | 100.000,00 | 100.000,00 |
| | Finanzierungsleasing | | 0,00 | 0,00 | 0,00 | 0,00 | 0,00 |
| | Veräußerung langfristiges Vermögen und sonstiges | | 0,00 | 0,00 | 0,00 | 0,00 | 0,00 |
| | Finanzierungsergebnis 1006120 | | -91.015,25 | 0,00 | -91.015,25 | 81.705,33 | -9.309,92 |
| | offene Verbindlichkeiten | | 0,00 | | | | |
| | offene Forderungen | | 0,00 | | | | |

Rechnungsabschluss 2023

Gemeinde Willendorf

Nachweis der Investitionstätigkeit

| Vorhaben | Vorhabensbezeichnung | Bezeichnung | RA 2023 | VA 2023 | RA - VA | RA Vorjahre | RA Gesamt |
|----------------|---|--|------------------|-------------|------------------|------------------|-----------------|
| 1008160 | Strassenbeleuchtung (1990 bis 2099) | | | | | | |
| | Auszahlungen - Investitionen - Mittelverwendung | | 61.007,97 | 61.100,00 | -92,03 | 62.545,02 | 123.552,99 |
| | Anschaffungs- oder Herstellungskosten | | 61.007,97 | 61.100,00 | -92,03 | 62.545,02 | 123.552,99 |
| | 5/816000-050000 | Erichtung der Straßenbeleuchtung | 61.007,97 | 61.100,00 | -92,03 | 62.545,02 | 123.552,99 |
| | Einzahlungen - Finanzierung - Mittelaufbringung | | | | | | |
| | Mittel aus Geldfluss aus der operativen Gebarung | | | | | | |
| | 5/816000-729910 | Rückführung an den operativen Haushalt | 57.507,97 | 57.600,00 | -92,03 | 49.788,08 | 107.296,05 |
| | 6/816000+829910 | Zurückführung aus dem operativen Haushalt | 57.507,97 | 57.600,00 | -92,03 | 7.900,00 | 65.407,97 |
| | 6/816000+829960 | Sonstige Einnahme - Übernahme 2019 | | | | 49.788,08 | 49.788,08 |
| | Bedarfszuweisungen/KTZ | | | | | | |
| | 6/816000+871000 | Kapitaltransfers aus Gemeinde-Bedarfszuweisungsmittel | 0,00 | 3.500,00 | -3.500,00 | 3.100,00 | 3.100,00 |
| | 6/816000+871700 | Energieförderung Land NÖ | | 3.500,00 | -3.500,00 | 400,00 | 400,00 |
| | Haushaltsrücklagen/Zahlungsmittelreserven | | | | | | |
| | Sonstige Kapitaltransfers und Subventionen | | | | | | |
| | 6/816000+300000 | Kapitaltransfers von Bund, Bundesfonds und Bundeskammern | 0,00 | 0,00 | 0,00 | 22.546,99 | 22.546,99 |
| | Darlehen | | | | | | |
| | Finanzierungsleasing | | | | | | |
| | Veräußerung langfristiges Vermögen und sonstiges | | | | | | |
| | Finanzierungsergebnis 1008160 | | -3.500,00 | 0,00 | -3.500,00 | 12.890,05 | 9.390,05 |
| | offene Verbindlichkeiten | | 13.408,49 | | | | |
| | offene Forderungen | | 0,00 | | | | |

Rechnungsabschluss 2023

Gemeinde Willendorf

Nachweis der Investitionstätigkeit

| Vorhaben | Vorhabensbezeichnung | Konto | Bezeichnung | RA 2023 | VA 2023 | RA - VA | RA Vorjahre | RA Gesamt |
|----------------|---|--|-------------|------------------|------------------|-------------------|-------------|------------------|
| 1029000 | Amtsgebäude Umbau (2023 bis 2024) | | | | | | | |
| | G geplante Gesamtkosten: | | 121.200,00 | | | | | |
| | Auszahlungen - Investitionen - Mittelverwendung | | | 6.718,35 | 95.000,00 | -88.281,65 | 0,00 | 6.718,35 |
| | Anschaffungs- oder Herstellungskosten | | | 6.718,35 | 95.000,00 | -88.281,65 | 0,00 | 6.718,35 |
| | 5/029000-010000 | Gebäude und Bauten | | 6.718,35 | 95.000,00 | -88.281,65 | | 6.718,35 |
| | Einzahlungen - Finanzierung - Mittelaufbringung | | | 95.000,00 | 95.000,00 | 0,00 | 0,00 | 95.000,00 |
| | Mittel aus Geldfluss aus der operativen Gebarung | | | 0,00 | 0,00 | 0,00 | 0,00 | 0,00 |
| | Bedarfszuweisungen/KTZ | | | 0,00 | 0,00 | 0,00 | 0,00 | 0,00 |
| | Haushaltsrücklagen/Zahlungsmitelreserven | | | 0,00 | 0,00 | 0,00 | 0,00 | 0,00 |
| | Sonstige Kapitaltransfers und Subventionen | | | 0,00 | 0,00 | 0,00 | 0,00 | 0,00 |
| | Darlehen | | | 95.000,00 | 95.000,00 | 0,00 | 0,00 | 95.000,00 |
| | 40007/8104 | Amtsgebäude Umbau - neuer Sitzungssaal | | 95.000,00 | 95.000,00 | | | 95.000,00 |
| | Finanzierungsleasing | | | 0,00 | 0,00 | 0,00 | 0,00 | 0,00 |
| | Veräußerung langfristiges Vermögen und sonstiges | | | 0,00 | 0,00 | 0,00 | 0,00 | 0,00 |
| | Finanzierungsergebnis 1029000 | | | 88.281,65 | 0,00 | 88.281,65 | 0,00 | 88.281,65 |
| | offene Verbindlichkeiten | | | 6.305,06 | | | | |
| | offene Forderungen | | | 0,00 | | | | |

Rechnungsabschluss 2023

Gemeinde Willendorf

Nachweis der Investitionstätigkeit

| Vorhaben | Vorhabensbezeichnung | Bezeichnung | Konto | RA 2023 | VA 2023 | RA - VA | RA Vorjahre | RA Gesamt |
|----------------|--|---|-------|---------------|-------------|---------------|----------------|-------------|
| 1180000 | Ankauf Stromerzeuger Blackout (2022 bis 2025) | | | | | | | |
| | Auszahlungen - Investitionen - Mittelverwendung | | | 52.793,94 | 50.400,00 | 2.393,94 | 11.168,80 | 63.962,74 |
| | Anschaffungs- oder Herstellungskosten | | | 52.793,94 | 50.400,00 | 2.393,94 | 11.168,80 | 63.962,74 |
| | 5/180000-020000 | Maschinen und maschinelle Anlagen | | 52.793,94 | 50.400,00 | 2.393,94 | 11.168,80 | 63.962,74 |
| | Einzahlungen - Finanzierung - Mittelaufbringung | | | | | | | |
| | Mittel aus Geldfluss aus der operativen Gebarung | | | 9.940,12 | 5.500,00 | 4.440,12 | 11.000,00 | 20.940,12 |
| | 6/180000+829910 | Zuführung aus dem operativen Haushalt | | 9.940,12 | 5.500,00 | 4.440,12 | 11.000,00 | 20.940,12 |
| | Bedarfszuweisungen/KTZ | | | | | | | |
| | 6/180000+301000 | Kapitaltransfers von Ländern, Landesfonds und Landeskammern | | 13.022,62 | 13.000,00 | 22,62 | 0,00 | 13.022,62 |
| | Haushaltsrücklagen/Zahlungsmittelreserven | | | 0,00 | 0,00 | 0,00 | 0,00 | 0,00 |
| | Sonstige Kapitaltransfers und Subventionen | | | 0,00 | 0,00 | 0,00 | 0,00 | 0,00 |
| | Darlehen | | | 30.000,00 | 31.900,00 | -1.900,00 | 0,00 | 30.000,00 |
| | 400078103 | Notstromaggregat FF-Willendorf | | 30.000,00 | 31.900,00 | -1.900,00 | 0,00 | 30.000,00 |
| | Finanzierungsleasing | | | | | | | |
| | Veräußerung langfristiges Vermögen und sonstiges | | | 0,00 | 0,00 | 0,00 | 0,00 | 0,00 |
| | Finanzierungsergebnis 1180000 | | | 168,80 | 0,00 | 168,80 | -168,80 | 0,00 |
| | offene Verbindlichkeiten | | | 0,00 | | | | |
| | offene Forderungen | | | 0,00 | | | | |

Rechnungsabschluss 2023

Gemeinde Willendorf

Nachweis der Investitionstätigkeit

| Vorhaben | Vorhabensbezeichnung | RA 2023 | VA 2023 | RA - VA | RA Vorjahre | RA Gesamt |
|----------------|---|------------------|------------------|-------------------|-------------|------------------|
| Konto | Bezeichnung | | | | | |
| 1870300 | PV-Anlage Kindergarten (2023 bis 2024) | | | | | |
| | Geplante Gesamtkosten: 43.000,00 | | | | | |
| | Auszahlungen - Investitionen - Mittelverwendung | 0,00 | 43.000,00 | -43.000,00 | 0,00 | 0,00 |
| | Anschaffungs- oder Herstellungskosten | 0,00 | 43.000,00 | -43.000,00 | 0,00 | 0,00 |
| | 51870300-050000 Sonderanlagen | | 43.000,00 | -43.000,00 | | |
| | Einzahlungen - Finanzierung - Mittelaufbringung | 36.500,00 | 43.000,00 | -6.500,00 | 0,00 | 36.500,00 |
| | Mittel aus Geldfluss aus der operativen Gebarung | 0,00 | 0,00 | 0,00 | 0,00 | 0,00 |
| | Bedarfszuweisungen/KTZ | 0,00 | 3.600,00 | -3.600,00 | 0,00 | 0,00 |
| | 61870300+301000 Kapitaltransfers von Ländern, Landesfonds und Landeskammern | | 3.600,00 | -3.600,00 | | |
| | Haushaltsrücklagen/Zahlungsmittelreserven | 0,00 | 0,00 | 0,00 | 0,00 | 0,00 |
| | Sonstige Kapitaltransfers und Subventionen | 0,00 | 7.200,00 | -7.200,00 | 0,00 | 0,00 |
| | 61870300+300000 Kapitaltransfers von Bund, Bundesfonds und Bundeskammern | | 7.200,00 | -7.200,00 | | |
| | Darlehen | 36.500,00 | 32.200,00 | 4.300,00 | 0,00 | 36.500,00 |
| | 4015318703 PV-Anlagen Kindergarten | | 32.200,00 | -32.200,00 | | |
| | 516/2 Darlehen PV-Anlage Kindergarten Bauer Hannes | 250,00 | | 250,00 | | 250,00 |
| | 509/3 Darlehen PV-Anlage Kindergarten Schloffer J. | 500,00 | | 500,00 | | 500,00 |
| | 683/1 Darlehen PV-Anlage Kindergarten Fahn Thomas | 5.000,00 | | 5.000,00 | | 5.000,00 |
| | 684/10 Darlehen PV-Anlage Kindergarten Fahn Monika | 5.000,00 | | 5.000,00 | | 5.000,00 |
| | 508/2 Darlehen PV-Anlage Kindergarten Bruckmüller Detlef | 5.000,00 | | 5.000,00 | | 5.000,00 |
| | 685/1 PV-Anlagen Kindergarten Hofstädter Beate | 2.000,00 | | 2.000,00 | | 2.000,00 |
| | 506/2 Darlehen PV-Anlage Kindergarten Stickler Flora | 2.500,00 | | 2.500,00 | | 2.500,00 |
| | 517/2 Darlehen PV-Anlage Kindergarten Tisch Robert | 2.000,00 | | 2.000,00 | | 2.000,00 |
| | 1130/2 Darlehen PV-Anlage Kindergarten Hatzi Erwin | 5.000,00 | | 5.000,00 | | 5.000,00 |
| | 519/2 Darlehen PV-Anlage Kindergarten Hatzi Gertraud | 5.000,00 | | 5.000,00 | | 5.000,00 |
| | 688/1 Darlehen PV-Anlage Kindergarten Lind Andreas | 1.500,00 | | 1.500,00 | | 1.500,00 |
| | 689/1 Darlehen PV-Anlage Kindergarten Lind Barbara | 1.500,00 | | 1.500,00 | | 1.500,00 |
| | 691/1 Darlehen PV-Anlage Kindergarten Kotrc Eva | 1.250,00 | | 1.250,00 | | 1.250,00 |
| | Finanzierungsleasing | 0,00 | 0,00 | 0,00 | 0,00 | 0,00 |
| | Veräußerung langfristiges Vermögen und sonstiges | 0,00 | 0,00 | 0,00 | 0,00 | 0,00 |
| | Finanzierungsergebnis 1870300 | 36.500,00 | 0,00 | 36.500,00 | 0,00 | 36.500,00 |
| | offene Verbindlichkeiten | 0,00 | | | | |
| | offene Forderungen | 0,00 | | | | |

Rechnungsabschluss 2023

Gemeinde Willendorf

Nachweis der Investitionstätigkeit

| Vorhaben | Vorhabensbezeichnung | Bezeichnung | RA 2023 | VA 2023 | RA - VA | RA Vorjahre | RA Gesamt |
|----------------|---|--|-------------------|-------------------|-------------------|--------------------|--------------------|
| 2000000 | Sonstige Investitionen (2020 bis 2099) | | | | | | |
| | Auszahlungen - Investitionen - Mittelverwendung | | | | | | |
| | Anschaffungs- oder Herstellungskosten | | | | | | |
| | 1/010000-042000 | Amtsausstattung | 31.655,65 | 14.500,00 | 17.155,65 | 121.686,87 | 153.342,52 |
| | 1/031000-070000 | Flächenwidmungsplan | 31.655,65 | 14.500,00 | 17.155,65 | 121.686,87 | 153.342,52 |
| | 1/240100-006000 | Sonstige Grundstückeinrichtungen (Spielgeräte) | 11.453,83 | 1.000,00 | 10.453,83 | 7.652,15 | 19.105,98 |
| | 1/612000-002000 | Straßenbau | 20.201,82 | 7.000,00 | 13.201,82 | 14.805,46 | 35.007,28 |
| | 1/640000-005000 | Ankauf Verkehrszeichen | | | | 1.076,90 | 1.076,90 |
| | 1/814000-020000 | Maschinen und maschinelle Anlagen | | | | 1.533,60 | 1.533,60 |
| | 1/814000-050000 | Sonderanlagen | | | | 3.114,00 | 3.114,00 |
| | 1/820000-010000 | Gebäude und Bauten | | 5.000,00 | -5.000,00 | | |
| | 1/820000-030000 | Werkzeuge und sonstige Erzeugungsmittel | | 1.500,00 | -1.500,00 | | |
| | 1/820000-040000 | Ankauf v. Fahrzeugen | | | | 41.178,39 | 41.178,39 |
| | Einzahlungen - Finanzierung - Mittelaufbringung | | | | | | |
| | Mittel aus Geldfluss aus der operativen Gebarung | | | | | | |
| | Bedarfszuweisungen/KTZ | | | | | | |
| | Haushaltsrücklagen/Zahlungsmittelreserven | | | | | | |
| | Sonstige Kapitaltransfers und Subventionen | | | | | | |
| | Darlehen | | | | | | |
| | Finanzierungsleasing | | | | | | |
| | Veräußerung langfristiges Vermögen und sonstiges | | | | | | |
| | Finanzierungsergebnis 2000000 | | -31.655,65 | -14.500,00 | -17.155,65 | -121.686,87 | -153.342,52 |
| | offene Verbindlichkeiten | | 6.507,00 | | | | |
| | offene Forderungen | | 0,00 | | | | |

| Salden Finanzierungsergebnisse | | RA 2023 | VA 2023 | RA - VA | RA Vorjahre | RA Gesamt |
|--------------------------------|--|------------|-----------|------------|-------------|------------|
| 1851400 | Sanierung Kanalschäden 4 (2023 bis 2023) | | | | | |
| | Auszahlungen - Investitionen - Mittelverwendung | 76.186,96 | 86.000,00 | -9.813,04 | 0,00 | 76.186,96 |
| | Einzahlungen - Finanzierung - Mittelherkunft | 76.186,96 | 86.000,00 | -9.813,04 | 0,00 | 76.186,96 |
| | offene Verbindlichkeiten | 0,00 | 0,00 | 0,00 | 0,00 | 0,00 |
| | offene Forderungen | 0,00 | | | | |
| | 0,00 | | | | | |
| 1853300 | Gemeindegebäude Arztpraxis Umbau (2022 bis 2023) | | | | | |
| | Auszahlungen - Investitionen - Mittelverwendung | 2.082,08 | 0,00 | 2.082,08 | 66.732,00 | 68.814,08 |
| | Einzahlungen - Finanzierung - Mittelherkunft | 0,00 | 0,00 | 0,00 | 62.000,00 | 62.000,00 |
| | offene Verbindlichkeiten | -2.082,08 | 0,00 | -2.082,08 | -4.732,00 | -6.814,08 |
| | offene Forderungen | 0,00 | | | | |
| | 0,00 | | | | | |
| 1853400 | Ergotherapie Puchberger Straße 4 (2022 bis 2023) | | | | | |
| | Auszahlungen - Investitionen - Mittelverwendung | 44.479,70 | 45.000,00 | -520,30 | 1.397,52 | 45.877,22 |
| | Einzahlungen - Finanzierung - Mittelherkunft | 45.877,22 | 45.000,00 | 877,22 | 0,00 | 45.877,22 |
| | offene Verbindlichkeiten | 1.397,52 | 0,00 | 1.397,52 | -1.397,52 | 0,00 |
| | offene Forderungen | 0,00 | | | | |
| | 0,00 | | | | | |
| 1870100 | PV-Anlage Sicherheitszentrum (2021 bis 2023) | | | | | |
| | Auszahlungen - Investitionen - Mittelverwendung | 0,00 | 0,00 | 0,00 | 13.643,24 | 13.643,24 |
| | Einzahlungen - Finanzierung - Mittelherkunft | -448,76 | 0,00 | -448,76 | 14.092,00 | 13.643,24 |
| | offene Verbindlichkeiten | -448,76 | 0,00 | -448,76 | 448,76 | 0,00 |
| | offene Forderungen | 0,00 | | | | |
| | 0,00 | | | | | |
| 1000710 | Güterwegebau (2015 bis 2099) | | | | | |
| | Auszahlungen - Investitionen - Mittelverwendung | 9.623,58 | 10.000,00 | -376,42 | 0,00 | 9.623,58 |
| | Einzahlungen - Finanzierung - Mittelherkunft | 9.623,58 | 10.000,00 | -376,42 | 0,00 | 9.623,58 |
| | offene Verbindlichkeiten | 0,00 | 0,00 | 0,00 | 0,00 | 0,00 |
| | offene Forderungen | 0,00 | | | | |
| | 0,00 | | | | | |
| 1006120 | Strassenbau (1990 bis 2099) | | | | | |
| | Auszahlungen - Investitionen - Mittelverwendung | 91.015,25 | 40.000,00 | 51.015,25 | 248.170,91 | 339.186,16 |
| | Einzahlungen - Finanzierung - Mittelherkunft | 0,00 | 40.000,00 | -40.000,00 | 329.876,24 | 329.876,24 |
| | offene Verbindlichkeiten | -91.015,25 | 0,00 | -91.015,25 | 81.705,33 | -9.309,92 |
| | offene Forderungen | 0,00 | | | | |
| | 0,00 | | | | | |

Rechnungsabschluss 2023

Gemeinde Willendorf

Nachweis der Investitionstätigkeit

| Salden Finanzierungsergebnisse | | RA 2023 | VA 2023 | RA - VA | RA Vorjahre | RA Gesamt |
|--------------------------------|---|------------------|-------------|------------------|------------------|-------------------|
| 1008160 | Strassenbeleuchtung (1990 bis 2099) | 61.007,97 | 61.100,00 | -92,03 | 62.545,02 | 123.552,99 |
| | Auszahlungen - Investitionen - Mittelverwendung | 57.507,97 | 61.100,00 | -3.592,03 | 75.435,07 | 132.943,04 |
| | Einzahlungen - Finanzierung - Mittelherkunft | -3.500,00 | 0,00 | -3.500,00 | 12.890,05 | 9.390,05 |
| | offene Verbindlichkeiten | 13.408,49 | | | | |
| | offene Forderungen | 0,00 | | | | |
| 1029000 | Amtsgebäude Umbau (2023 bis 2024) | 6.718,35 | 95.000,00 | -88.281,65 | 0,00 | 6.718,35 |
| | Auszahlungen - Investitionen - Mittelverwendung | 95.000,00 | 95.000,00 | 0,00 | 0,00 | 95.000,00 |
| | Einzahlungen - Finanzierung - Mittelherkunft | 88.281,65 | 0,00 | 88.281,65 | 0,00 | 88.281,65 |
| | offene Verbindlichkeiten | 6.305,06 | | | | |
| | offene Forderungen | 0,00 | | | | |
| 1180000 | Ankauf Stromerzeuger Blackout (2022 bis 2025) | 52.793,94 | 50.400,00 | 2.393,94 | 11.168,80 | 63.962,74 |
| | Auszahlungen - Investitionen - Mittelverwendung | 52.962,74 | 50.400,00 | 2.562,74 | 11.000,00 | 63.962,74 |
| | Einzahlungen - Finanzierung - Mittelherkunft | 168,80 | 0,00 | 168,80 | -168,80 | 0,00 |
| | offene Verbindlichkeiten | 0,00 | | | | |
| | offene Forderungen | 0,00 | | | | |
| 1870300 | PV-Anlage Kindergarten (2023 bis 2024) | 0,00 | 43.000,00 | -43.000,00 | 0,00 | 0,00 |
| | Auszahlungen - Investitionen - Mittelverwendung | 36.500,00 | 43.000,00 | -6.500,00 | 0,00 | 36.500,00 |
| | Einzahlungen - Finanzierung - Mittelherkunft | 36.500,00 | 0,00 | 36.500,00 | 0,00 | 36.500,00 |
| | offene Verbindlichkeiten | 0,00 | | | | |
| | offene Forderungen | 0,00 | | | | |
| | Saldo Investive Einzelvorhaben | 29.301,88 | 0,00 | 29.301,88 | 88.745,82 | 118.047,70 |
| | offene Verbindlichkeiten | 19.713,55 | | | | |
| | offene Forderungen | 0,00 | | | | |

| Salden Finanzierungsergebnisse | | RA 2023 | VA 2023 | RA - VA | RA Vorjahre | RA Gesamt |
|---------------------------------------|---|-------------------|-------------------|-------------------|--------------------|--------------------|
| 2000000 | Sonstige Investitionen (2020 bis 2099) | | | | | |
| | Auszahlungen - Investitionen - Mittelverwendung | 31.655,65 | 14.500,00 | 17.155,65 | 121.686,87 | 153.342,52 |
| | Einzahlungen - Finanzierung - Mittelherkunft | 0,00 | 0,00 | 0,00 | 0,00 | 0,00 |
| | | -31.655,65 | -14.500,00 | -17.155,65 | -121.686,87 | -153.342,52 |
| | offene Verbindlichkeiten | 6.507,00 | | | | |
| | offene Forderungen | 0,00 | | | | |
| | Saldo Sonstige Investitionen | -31.655,65 | -14.500,00 | -17.155,65 | -121.686,87 | -153.342,52 |
| | offene Verbindlichkeiten | 6.507,00 | | | | |
| | offene Forderungen | 0,00 | | | | |
| | Saldo der gesamten Investitionstätigkeit | -2.353,77 | -14.500,00 | 12.146,23 | -32.941,05 | -35.294,82 |
| | offene Verbindlichkeiten | 26.220,55 | | | | |
| | offene Forderungen | 0,00 | | | | |

Nachweis Kundenforderungen

Rechnungsabschluss 2023

Gemeinde Willendorf

Nachweis Kundenforderungen

| Konto | Bezeichnung | Saldo Brutto 31.12.2022 | Saldo Brutto 31.12.2023 | Netto | USt |
|---|---|----------------------------|----------------------------|------------------|----------------|
| Nicht voranschlagswirksame Gebarung | | | | | |
| 0/000000+361900 | Seuchenvorsorgeabgabe | 195,95 | 186,27 | 186,27 | 0,00 |
| | Summe Nicht voranschlagswirksame Gebarung | 195,95 | 186,27 | 186,27 | 0,00 |
| 010000 Zentralamt | | | | | |
| 2/010000+829100 | Abfertigungsversicherung 010 | 69.797,90 | 0,00 | 0,00 | 0,00 |
| | Summe 010000 Zentralamt | 69.797,90 | 0,00 | 0,00 | 0,00 |
| 240000 Kindergärten | | | | | |
| 2/240000+810000 | Elternbeiträge | 0,00 | 34,00 | 30,08 | 3,92 |
| | Summe 240000 Kindergärten | 0,00 | 34,00 | 30,08 | 3,92 |
| 820000 Wirtschaftshöfe | | | | | |
| 2/820000+829200 | Abfertigungsversicherung 820 | 28.080,46 | 0,00 | 0,00 | 0,00 |
| | Summe 820000 Wirtschaftshöfe | 28.080,46 | 0,00 | 0,00 | 0,00 |
| 851000 Betriebe der Abwasserbeseitigung | | | | | |
| 2/851000+300000 | Kapitaltransfers KPC | 50.736,81 | 46.015,19 | 46.015,19 | 0,00 |
| 2/851000+852100 | Kanalbenutzungsgebühren | 5.222,48 | 5.014,13 | 4.558,38 | 455,75 |
| | Summe 851000 Betriebe der Abwasserbeseitigung | 55.959,29 | 51.029,32 | 50.573,57 | 455,75 |
| 852000 Betriebe der Müllbeseitigung | | | | | |
| 2/852000+852000 | Müllbehandlungsgebühren | 1.991,53 | 2.029,62 | 1.844,93 | 184,69 |
| 2/852000+852100 | Abfallbehandlungsabgabe | 390,83 | 406,08 | 369,11 | 36,97 |
| | Summe 852000 Betriebe der Müllbeseitigung | 2.382,36 | 2.435,70 | 2.214,04 | 221,66 |
| 853000 Betrieb f. Wohn- und Geschäftsgebäude | | | | | |
| 2/853000+811000 | Einnahmen aus Vermietung | -5.485,21 | -1.246,19 | -1.088,26 | -157,93 |
| 2/853000+828000 | Rückersätze V Ausgaben (Betriebskosten) | -1.950,00 | -149,98 | -124,98 | -25,00 |
| | Summe 853000 Betrieb f. Wohn- und Geschäftsgebäude | -7.435,21 | -1.396,17 | -1.213,24 | -182,93 |
| 920000 Ausschließliche Gemeindeabgaben | | | | | |
| 2/920000+831000 | Grundsteuer B | 1.900,58 | 1.453,75 | 1.453,75 | 0,00 |
| 2/920000+838000 | Hundeabgabe | 75,00 | 75,00 | 75,00 | 0,00 |
| 2/920000+849000 | Mahn- und Nebengebühren | 5,35 | 30,00 | 30,00 | 0,00 |
| | Summe 920000 Ausschließliche Gemeindeabgaben | 1.980,93 | 1.558,75 | 1.558,75 | 0,00 |

Rechnungsabschluss 2023

Gemeinde Willendorf

Nachweis Kundenforderungen

| Konto | Bezeichnung | Saldo Brutto 31.12.2022 | Saldo Brutto 31.12.2023 | Netto | UST |
|---------------|-------------|----------------------------|----------------------------|-----------|--------|
| Gesamt | | | | | |
| | Brutto | Brutto | Brutto | Netto | UST |
| | 31.12.2022 | 31.12.2023 | 31.12.2023 | | |
| | 150.961,68 | 53.847,87 | 53.847,87 | 53.349,47 | 498,40 |
| | Einnahmen | 53.847,87 | 53.847,87 | 53.349,47 | 498,40 |
| | Ausgaben | 0,00 | 0,00 | 0,00 | 0,00 |

Forderungen

| Konto | Bezeichnung | Saldo lt. Konto 31.12.2022 | Saldo lt. Konto 31.12.2023 | Offen | Differenz |
|--------------|---|-------------------------------|-------------------------------|------------------|-------------|
| 230000 | Kurzfristige Forderungen aus Lieferungen und Leistungen | 141.375,91 | 44.839,29 | 44.839,29 | 0,00 |
| 231000 | Langfristige Forderungen aus Lieferungen und Leistungen | 0,00 | 0,00 | 0,00 | 0,00 |
| 233000 | Forderungen aus Abgaben | 9.585,77 | 9.008,58 | 9.008,58 | 0,00 |
| Summe | | 150.961,68 | 53.847,87 | 53.847,87 | 0,00 |

Nachweis Lieferantenverbindlichkeiten

Rechnungsabschluss 2023

Gemeinde Willendorf

Nachweis Lieferantenverbindlichkeiten

| Konto | Bezeichnung | Saldo Brutto 31.12.2022 | Saldo Brutto 31.12.2023 | Netto | USt |
|-----------------|--|----------------------------|----------------------------|-----------------|---------------|
| 000000 | | | | | |
| 1/000000-721100 | Diaeten, reisegebühren | 62,16 | 62,58 | 62,58 | 0,00 |
| | Summe 000000 | 62,16 | 62,58 | 62,58 | 0,00 |
| 010000 | Zentralamt | | | | |
| 1/010000-042000 | Amtsausstattung | 12.540,00 | 0,00 | 0,00 | 0,00 |
| 1/010000-451000 | Brennstoffe | 12,00 | 19,00 | 17,21 | 1,79 |
| 1/010000-456000 | Schreib-, Zeichen- u. Sonst. Bueromittel | 0,00 | 359,06 | 325,28 | 33,78 |
| 1/010000-630000 | Porto | 347,68 | 530,56 | 528,75 | 1,81 |
| 1/010000-670000 | Versicherungen | 0,00 | 1.365,00 | 1.365,00 | 0,00 |
| 1/010000-728000 | Entgelte an Firmen | 692,59 | 974,62 | 886,23 | 88,39 |
| 1/010000-728100 | Entgelt für Reinigungsfirma | 1.056,00 | 1.008,00 | 1.008,00 | 0,00 |
| | Summe 010000 Zentralamt | 14.648,27 | 4.256,24 | 4.130,47 | 125,77 |
| 019000 | Repräsentation | | | | |
| 1/019000-723000 | Repräsentationsausgaben | 292,20 | 293,00 | 293,00 | 0,00 |
| | Summe 019000 Repräsentation | 292,20 | 293,00 | 293,00 | 0,00 |
| 020000 | Rechtsamt | | | | |
| 1/020000-640000 | Rechtskosten | 47,00 | 0,00 | 0,00 | 0,00 |
| | Summe 020000 Rechtsamt | 47,00 | 0,00 | 0,00 | 0,00 |
| 029000 | Amtsgebäude | | | | |
| 5/029000-010000 | Gebäude und Bauten | 0,00 | 6.960,00 | 6.305,06 | 654,94 |
| | Summe 029000 Amtsgebäude | 0,00 | 6.960,00 | 6.305,06 | 654,94 |
| 031000 | Amt Für Raumordnung und Raumplanung | | | | |
| 1/031000-070000 | Flächenwidmungsplan | 6.334,20 | 6.507,00 | 6.507,00 | 0,00 |
| | Summe 031000 Amt Für Raumordnung und Raumplanung | 6.334,20 | 6.507,00 | 6.507,00 | 0,00 |
| 091000 | Personalausbildung und Personalfortbild. | | | | |
| 1/091000-728000 | Schulung der Bediensteten | 152,40 | 216,00 | 216,00 | 0,00 |
| | Summe 091000 Personalausbildung und Personalfortbild. | 152,40 | 216,00 | 216,00 | 0,00 |
| 131000 | Bau- und Feuerpolizei | | | | |
| 1/131000-640200 | Sachverständigenhonorare | 573,18 | 0,00 | 0,00 | 0,00 |
| | Summe 131000 Bau- und Feuerpolizei | 573,18 | 0,00 | 0,00 | 0,00 |

Rechnungsabschluss 2023

Gemeinde Willendorf

Nachweis Lieferantenverbindlichkeiten

| Konto | Bezeichnung | Saldo Brutto 31.12.2022 | Saldo Brutto 31.12.2023 | Netto | USt |
|-----------------|--|----------------------------|----------------------------|------------------|--------------|
| 163000 | Freiwillige Feuerwehr | | | | |
| 1/163000-670000 | Versicherungen | 2.646,38 | 2.659,50 | 2.659,50 | 0,00 |
| | Summe 163000 Freiwillige Feuerwehr | 2.646,38 | 2.659,50 | 2.659,50 | 0,00 |
| 232000 | Schülerbetreuung | | | | |
| 1/232000-620000 | Schülerbeförderung (Schulbus) | 0,00 | 1.220,75 | 1.220,75 | 0,00 |
| | Summe 232000 Schülerbetreuung | 0,00 | 1.220,75 | 1.220,75 | 0,00 |
| 240000 | Kindergärten | | | | |
| 1/240000-400000 | Spiel- und Bastelmaterial (GWG) | 516,84 | 0,00 | 0,00 | 0,00 |
| 1/240000-430000 | Verpflegungskosten | 215,00 | 173,90 | 158,09 | 15,81 |
| 1/240000-631000 | Telefon, Telegraf, Telex | 46,84 | 0,00 | 0,00 | 0,00 |
| | Summe 240000 Kindergärten | 778,68 | 173,90 | 158,09 | 15,81 |
| 240100 | Tagesbetreuungseinrichtung | | | | |
| 1/240100-430000 | Verpflegungskosten | 487,50 | 387,00 | 351,82 | 35,18 |
| 1/240100-631000 | Telefon, Telegraf, Telex | 25,58 | 32,33 | 26,94 | 5,39 |
| | Summe 240100 Tagesbetreuungseinrichtung | 513,08 | 419,33 | 378,76 | 40,57 |
| 512000 | Sonstige Med. Beratung und Betreuung | | | | |
| 1/512000-729300 | Gesunde Gemeinde | 0,00 | 200,00 | 200,00 | 0,00 |
| | Summe 512000 Sonstige Med. Beratung und Betreuung | 0,00 | 200,00 | 200,00 | 0,00 |
| 612000 | Gemeindestraßen | | | | |
| 1/612000-611000 | Instandhaltung von Straßenbauten | 19.848,31 | 0,00 | 0,00 | 0,00 |
| | Summe 612000 Gemeindestraßen | 19.848,31 | 0,00 | 0,00 | 0,00 |
| 640000 | Einrichtungen u.Maßn.n.d.Stvo | | | | |
| 1/640000-400000 | Ankauf von Verkehrszeichen (GWG) | 455,11 | 0,00 | 0,00 | 0,00 |
| | Summe 640000 Einrichtungen u.Maßn.n.d.Stvo | 455,11 | 0,00 | 0,00 | 0,00 |
| 816000 | Öffentliche Beleuchtung und Uhren | | | | |
| 1/816000-600000 | Strom | 1.014,00 | 2.025,00 | 2.025,00 | 0,00 |
| 1/816000-619000 | Instandhaltung der Strassenbeleuchtung | 0,00 | 2.539,66 | 2.539,66 | 0,00 |
| 5/816000-050000 | Errichtung der Straßenbeleuchtung | 13.408,49 | 13.408,49 | 13.408,49 | 0,00 |
| | Summe 816000 Öffentliche Beleuchtung und Uhren | 14.422,49 | 17.973,15 | 17.973,15 | 0,00 |

Rechnungsabschluss 2023

Gemeinde Willendorf

Nachweis Lieferantenverbindlichkeiten

| Konto | Bezeichnung | Saldo Brutto 31.12.2022 | Saldo Brutto 31.12.2023 | Netto | USt |
|-----------------|---|------------------------------|------------------------------|------------------|-----------------|
| 820000 | Wirtschaftshöfe | | | | |
| 1/820000-400000 | Bauhof sonstiges Material | 0,00 | 52,27 | 47,35 | 4,92 |
| 1/820000-452000 | Treibstoffe | 0,00 | 61,76 | 56,41 | 5,35 |
| 1/820000-600000 | Strom | 296,64 | 501,82 | 454,60 | 47,22 |
| | Summe 820000 Wirtschaftshöfe | 296,64 | 615,85 | 558,36 | 57,49 |
| 851000 | Betriebe der Abwasserbeseitigung | | | | |
| 1/851000-613000 | Reparaturen/Wartung U Kanaleränzungen | 0,00 | 2.543,93 | 2.119,94 | 423,99 |
| | Summe 851000 Betriebe der Abwasserbeseitigung | 0,00 | 2.543,93 | 2.119,94 | 423,99 |
| 852000 | Betriebe der Müllbeseitigung | | | | |
| 1/852000-620000 | Transportkosten | 1.626,57 | 2.905,10 | 2.641,00 | 264,10 |
| 1/852000-728100 | Grünschnittsorgung | 0,00 | 732,60 | 658,50 | 74,10 |
| 1/852000-752000 | Beitrag an Muellbeseitigungsverband | -1.839,11 | -1.627,16 | -1.464,01 | -163,15 |
| | Summe 852000 Betriebe der Müllbeseitigung | -212,54 | 2.010,54 | 1.835,49 | 175,05 |
| 853000 | Betrieb f. Wohn- und Geschäftsgebäude | | | | |
| 1/853000-451000 | Brennstoffe | 2.236,00 | 308,00 | 256,67 | 51,33 |
| 1/853000-600000 | Strom | 1.219,36 | 642,18 | 535,14 | 107,04 |
| 1/853000-614000 | Instandhaltung von Gebäuden | -54,18 | 0,00 | 0,00 | 0,00 |
| 1/853000-711000 | Öffentliche Abgaben | -294,00 | 0,00 | 0,00 | 0,00 |
| | Summe 853000 Betrieb f. Wohn- und Geschäftsgebäude | 3.107,18 | 950,18 | 791,81 | 158,37 |
| 853300 | Arztpraxis Umbau Puchberger Straße 36 | | | | |
| 5/853300-010000 | Gebäude und Bauten | 900,00 | 0,00 | 0,00 | 0,00 |
| | Summe 853300 Arztpraxis Umbau Puchberger Straße 36 | 900,00 | 0,00 | 0,00 | 0,00 |
| 853400 | Ergotherapie Puchberger Straße 4 | | | | |
| 5/853400-010000 | Gebäude und Bauten | 5.244,02 | 0,00 | 0,00 | 0,00 |
| | Summe 853400 Ergotherapie Puchberger Straße 4 | 5.244,02 | 0,00 | 0,00 | 0,00 |
| Gesamt | | Brutto 31.12.2022 | Brutto 31.12.2023 | Netto | USt |
| | | 70.108,76 | 47.061,95 | 45.409,96 | 1.651,99 |
| | Ausgaben | | 47.061,95 | 45.409,96 | 1.651,99 |
| | Einnahmen | | 0,00 | 0,00 | 0,00 |

Verbindlichkeiten

| Konto | Bezeichnung | Saldo lt. Konto 31.12.2022 | Saldo lt. Konto 31.12.2023 | Offen | Differenz |
|--------------|---|-------------------------------|-------------------------------|------------------|-------------|
| 331000 | Kurzfristige Verbindlichkeiten aus Lieferungen und Leistungen | 70.108,76 | 47.061,95 | 47.061,95 | 0,00 |
| 332000 | Langfristige Verbindlichkeiten aus Lieferungen und Leistungen | 0,00 | 0,00 | 0,00 | 0,00 |
| 333000 | Kurzfristige Verbindlichkeiten aus Abgaben | 0,00 | 0,00 | 0,00 | 0,00 |
| Summe | | 70.108,76 | 47.061,95 | 47.061,95 | 0,00 |

Nettovermögensveränderungsrechnung (Anlage 1d)

| Nettovermögensveränderungsrechnung | Saldo der Eröffnungsbilanz | Kumuliertes Nettoergebnis | Haushalts-rücklagen | Neubewertungs-rücklagen | Fremdwährungs-umrechnungs-rücklagen | Summe Nettovermögen |
|--|----------------------------|---------------------------|---------------------|-------------------------|-------------------------------------|---------------------|
| Nettovermögen zum 31.12.2022 | 3.178.439,75 | -212.651,27 | 2.924.725,60 | 0,00 | 0,00 | 5.890.514,08 |
| 1. Änderungen der Ansatz- und Bewertungsmethoden | 0,00 | 0,00 | XXXXXXXXXXXXXXXXXX | 0,00 | 0,00 | 0,00 |
| 2. Nacherfassung von Vermögenswerten | 0,00 | 0,00 | 0,00 | 0,00 | 0,00 | 0,00 |
| 3. Änderung der erstmaligen Eröffnungsbilanz (gem. § 38 Abs. 8) | 109.673,04 | 0,00 | 0,00 | 0,00 | 0,00 | 109.673,04 |
| Angepasstes Nettovermögen zum 31.12.2022 | 3.288.112,79 | -212.651,27 | 2.924.725,60 | 0,00 | 0,00 | 6.000.187,12 |
| 4. Veränderung aus der Bewertung von zur Veräußerung verfügbarer Finanzinstrumente | XXXXXXXXXXXXXXXXXX | XXXXXXXXXXXXXXXXXX | XXXXXXXXXXXXXXXXXX | 0,00 | XXXXXXXXXXXXXXXXXX | 0,00 |
| 5. Veränderung aus der Bewertung von Beteiligungen | XXXXXXXXXXXXXXXXXX | XXXXXXXXXXXXXXXXXX | XXXXXXXXXXXXXXXXXX | 0,00 | XXXXXXXXXXXXXXXXXX | 0,00 |
| 6. Veränderung aus der Umrechnung von Vermögen und Fremdmittel in fremder Währung | XXXXXXXXXXXXXXXXXX | XXXXXXXXXXXXXXXXXX | XXXXXXXXXXXXXXXXXX | XXXXXXXXXXXXXXXXXX | 0,00 | 0,00 |
| Summe Nettoveränderung, die nicht in die Ergebnisrechnung eingegangen ist | | | | | | |
| 7. Nettoergebnis des Finanzjahres (SA0) | XXXXXXXXXXXXXXXXXX | -179.494,56 | XXXXXXXXXXXXXXXXXX | XXXXXXXXXXXXXXXXXX | XXXXXXXXXXXXXXXXXX | -179.494,56 |
| 8. Zuweisung und Entnahmen von Haushaltsrücklagen (SU23) | XXXXXXXXXXXXXXXXXX | 179.494,56 | -179.494,56 | XXXXXXXXXXXXXXXXXX | XXXXXXXXXXXXXXXXXX | 0,00 |
| Nettovermögen zum 31.12.2023 | 3.288.112,79 | -212.651,27 | 2.745.231,04 | 0,00 | 0,00 | 5.820.692,56 |

Nachweis über Transferzahlungen (Anlage 6a)

Rechnungsabschluss 2023

Gemeinde Willendorf

Nachweis über Transferzahlungen (Anlage 6a)

| Haushaltskonto | Bezeichnung Ansatz | Bezeichnung Post | Summe Einzahlungen | Summe Auszahlungen |
|--|---|--|--------------------|--------------------|
| Transferzahlungen von/an Bund, Bundesfonds, Bundeskammern | | | | |
| Gesamtsumme Transferzahlungen von/an Bund, Bundesfonds, Bundeskammern | | | | |
| Summe Kapitaltransfers | | | | |
| Summe Laufende Transfers | | | | |
| 2/851000+300000 | Betriebe der Abwasserbeseitigung | Kapitaltransfers KPC | 64.135,59 | 0,00 |
| 2/851000+860000 | Betriebe der Abwasserbeseitigung | Transferzahlungen KPC Zinsen | 4.721,62 | 0,00 |
| 2/925000+859400 | Ertragsanteile an Gemeinsch. Bundesabg. | Abg.Ertrg.Bev.Schl. (inkl.Kest) | 59.413,97 | 0,00 |
| 2/940000+860000 | Bedarfszuweisungen | Bedarfszuweisung D Bundes 5 23/2/1 Fag | 4.721,62 | |
| 2/941000+860000 | Sonst. Finanzzuw. nach dem Fag | Finanzzuweisung d. Bundes nach Fag | 3.376,38 | |
| | | | 11.487,59 | |
| | | | 7.677,00 | |
| | | | 36.873,00 | |
| Transferzahlungen von/an Länder, Landesfonds, Landeskammern | | | | |
| Gesamtsumme Transferzahlungen von/an Länder, Landesfonds, Landeskammern | | | | |
| Summe Kapitaltransfers | | | | |
| Summe Laufende Transfers | | | | |
| 2/024000+816000 | Wahlamt | Kostenbeitraege für Wahlen | 1.115.446,08 | 182.269,04 |
| 2/240100+861100 | Tagesbetreuungseinrichtung | Transfers von Ländern, Förderung TBE | 0,00 | 0,00 |
| 2/240100+861200 | Tagesbetreuungseinrichtung | Transfers von Ländern, Förderung Kinderbetreuungsbeitrag | 1.115.446,08 | 182.269,04 |
| 2/612000+861100 | Gemeindestraßen | Zinszuschüsse des Landes | 1.676,00 | |
| 2/921000+861000 | Landesabgabe | Transfers von Ländern, Landesfonds und Landeskammern | 21.220,50 | |
| 2/925000+859000 | Ertragsanteile an Gemeinsch. Bundesabg. | Ertragsanteile nach abgest. Bevölkerungssch. | 14.526,60 | |
| 2/940000+861000 | Bedarfszuweisungen | Bedarfszuweisung Strukturhilfe | 4.361,69 | |
| 6/710000+871200 | Land- und Forstwirtschaftl. Wegebau | Bedarfszuweisung Güterwege | 5.407,15 | |
| 1/419000-751100 | Sonstige Einrichtungen und Maßnahmen | Sozialhilfeumlage | 973.383,63 | 149.644,07 |
| 1/439000-751000 | Sonstige Einrichtungen und Maßnahmen | Jugendwohlfahrtsumlage | 92.370,51 | 28.725,72 |
| 1/510000-751000 | Medizinische Bereichversorgung | Kosten gemeindeärztlicher Dienst | 2.500,00 | 3.899,25 |

Rechnungsabschluss 2023

Gemeinde Willendorf

Nachweis über Transferzahlungen (Anlage 6a)

| Haushaltskonto | Bezeichnung Ansatz | Bezeichnung Post | Summe Einzahlungen | Summe Auszahlungen |
|--|---|--|---------------------|--------------------|
| Transferzahlungen von/an Gemeinden, Gemeindeverbände, Gemeindefonds | | | | |
| Gesamtsumme Transferzahlungen von/an Gemeinden, Gemeindeverbände, Gemeindefonds | | | | |
| Summe Kapitaltransfers | | | 0,00 | 520.189,25 |
| Summe Laufende Transfers | | | 0,00 | 0,00 |
| 1/022000-752000 | Standesamt | Verbandsbeitrag (Fuehrungsgemeinde) | | -3.067,05 |
| 1/211000-752000 | Volksschule | Schulhalterungsbeitrag Volksschule | | 62.396,55 |
| 1/212000-752000 | Schulhalterungsbeitrag HAUPTSCHULE | Schulhalterungsbeitrag Mittelschule | | 66.531,72 |
| 1/213000-752000 | Schulhalterungsbeitrag SONDRSCHULE | Schulhalterungsbeitrag Sonderschule | | 1.387,42 |
| 1/214000-752000 | Schulhalterungsbeitrag POLYTECHNISCH L. | Schulhalterungsbeitrag Polytechnischer Lehrgang | | 8.636,51 |
| 1/320000-752000 | Beiträge Musikschule | Beitrag Musikschule | | 18.001,54 |
| 1/562000-752000 | Sprengelbeiträge | Zweckaufwand Noekas | | 266.744,08 |
| 1/562100-752000 | Sprengelbeiträge | Nökas (Verwaltungsaufwand) | | 5,80 |
| 1/851000-752000 | Betriebe der Abwasserbeseitigung | Beitraege an Abwasserverbaende Vw | | 50.000,00 |
| 1/852000-752000 | Betriebe der Müllbeseitigung | Beitrag an Muellbeseitigungsverband | | 49.552,68 |
| Transferzahlungen von/an Sozialversicherungsträger | | | | |
| Gesamtsumme Transferzahlungen von/an Sozialversicherungsträger | | | | |
| Summe Kapitaltransfers | | | 0,00 | 0,00 |
| Summe Laufende Transfers | | | 0,00 | 0,00 |
| Transferzahlungen von/an sonst. Träger des öffentlichen Rechts | | | | |
| Gesamtsumme Transferzahlungen von/an sonst. Träger des öffentlichen Rechts | | | | |
| Summe Kapitaltransfers | | | 2.993,72 | 8.243,46 |
| Summe Laufende Transfers | | | 0,00 | 0,00 |
| 2/240000+863000 | Kindergärten | Transfers von sonstigen Trägern öffentlichen Rechts und Sozialversicherungsträgern | 2.993,72 | 8.243,46 |
| 1/163000-754000 | Freiwillige Feuerwehr | Subventionen an Freiwillige Feuerwehren | 2.993,72 | 8.243,46 |
| Gesamtsumme | | | 1.182.575,39 | 710.701,75 |

Nachweis über Haushaltsrücklagen und Zahlungsmittelreserven (Anlage 6b)

| Haushaltsrücklagen Nr. | Verwendungszweck | Rücklagenstand | | Zuführungen | Entnahmen | Zahlungsmittelreserven | |
|---------------------------|--|---------------------|---------------------|-------------|-------------------|------------------------|------------|
| | | 31.12.2022 | 31.12.2023 | | | 31.12.2022 | 31.12.2023 |
| 8/9990935/00001 | Rücklage aus dem Saldo der erstmaligen Eröffnungsbilanz | 2.924.725,60 | 2.745.231,04 | | 179.494,56 | | |
| | Allgemeine Haushaltsrücklagen | 2.924.725,60 | 2.745.231,04 | 0,00 | 179.494,56 | | |
| 8/9997935/00001 | Haushaltspotential Rücklage | 0,00 | 0,00 | | | | |
| | Rücklagen ohne Zahlungsmittelreserven | 0,00 | 0,00 | 0,00 | 0,00 | | |
| | Gesamtsummen | 2.924.725,60 | 2.745.231,04 | 0,00 | 179.494,56 | | |

Einzelnachweis über Finanzschulden und Schuldendienst (Anlage 6c)

| Kontonummer Darlehensnr. | Ansatz | Darlehensgeber/Staat Aktenzahl | Verwendungszweck Genehmigungsdatum/-vermerk | Beschluss-Datum | Zinssatz | Währung | Laufzeit | Zinsindikator |
|---|--------|--------------------------------|---|---|---------------|---------------|---------------|---------------|
| 1. Darlehen für Investitionszwecke | | | | | | | | |
| 1.1. ... von Trägern des öffentlichen Rechts | | | | | | | | |
| 1.1.1. ... von Bund, Bundesfonds, Bundeskammern | | | | | | | | |
| 1.1.2. ... von Ländern, Landesfonds, Landeskammern | | | | | | | | |
| 40002 | 851000 | Kommunalkredit Austria AG/AT | Kanalbau | | 2,000% | EUR | 01.01.1992 - | |
| 10042 | | 110058 | | Betriebe der Abwasserbeseitigung | normal verzir | EUR | 31.12.2034 | |
| 40005 | 612000 | Raiffeisenregionalbank/AT | Straßenbau 2010 | | 0,000% | EUR | 01.01.2010 - | |
| 170 | | 9-20.630.166 | | Gemeindestraßen | Sonstige | EUR | Sch31.12.2020 | |
| 1.1.3. ... von Gemeinden, Gemeindeverbänden, Gemeindefonds | | | | | | | | |
| 1.1.4. ... von Sozialversicherungsträgern | | | | | | | | |
| 1.1.5. ... von sonstigen Trägern des öffentlichen Rechts | | | | | | | | |
| 1.2. ... von Beteiligungen der Gebietskörperschaft (ohne Finanzunternehmungen) | | | | | | | | |
| 1.3. ... von Unternehmen (ohne Beteiligungen und ohne Finanzunternehmungen) | | | | | | | | |
| 1.4. ... von Finanzunternehmen | | | | | | | | |
| 1.4.1. ... von Finanzunternehmen im Inland | | | | | | | | |
| 430 | 612000 | Sparkasse Neunkirchen/AT | Straßenbau 2020 | | 0,000% | EUR | 01.09.2020 - | |
| 8535 | | AT74 2024 1050 0721 6558 | | Straßenbau 2020 | | EURIBOR | 31.08.2030 | |
| 40000 | 820000 | BAWAG PSK/AT | Ankauf Bauhof | 27.05.2019 | 0,000% | EUR | 30.09.2019 - | |
| 2 | | AT22 6000 0005 4008 9256 | | Ankauf Bauhof | | normal verzir | 31.12.2039 | |
| 40005 | 163200 | Raiffeisenregionalbank/AT | FF Willendorf, Ankauf HLF2 | 12.11.2018 | 0,650% | EUR | 01.01.2019 - | |
| 169 | | AT94 3293 7011 2363 0163 | | FF Willendorf, Ankauf HLF2 | euribor6m | EUR | 31.12.2030 | |
| 40007 | 612000 | HYPO NÖ/AT | Straßenbau 2022/Arztpraxis | 13.06.2022 | 0,000% | EUR | 01.01.2022 - | |
| 612 | | AT75 5300 0004 6643 8804 | | Straßenbau 2022 | | EURIBOR | 31.12.2032 | |
| 40007 | 853300 | HYPO NÖ/AT | Straßenbau 2022/Arztpraxis | 13.06.2022 | 0,000% | EUR | 01.01.2022 - | |
| 612 | | AT75 5300 0004 6643 8804 | | Arztpraxis Umbau Puchberger Straße 36 | | EURIBOR | 31.12.2032 | |
| 40007 | 853400 | HYPO NÖ/AT | Ergotherapie Puchberger Straße 4 Restfinanzierung | | 0,000% | EUR | 01.01.2023 - | |
| 8102 | | AT31 5300 0004 6645 5504 | | Ergotherapie Puchberger Straße 4 Restfinanzierung | | EURIBOR | 31.12.2028 | |
| 40007 | 180000 | HYPO NÖ/AT | Notstromaggregat FF-Willendorf | | 0,000% | EUR | 01.01.2023 - | |
| 8103 | | AT31 5300 0004 6645 5601 | | Notstromaggregat FF-Willendorf | | EURIBOR | 31.12.2028 | |

Rechnungsabschluss 2023

Gemeinde Willendorf

Einzelnachweis über Finanzschulden und Schuldendienst (Anlage 6c)

| Kontonummer Darlehensnr. | Darlehenshöhe Gesamt | Buchwert 31.12.2022 | Zugang | Tilgung | Zinsen | Summe Schuldendienst | Schuldendienst- ersätze | Buchwert 31.12.2023 | Kursgewinn/ -verlust | Buchwert inkl. KG/KV | Netto Schuldendienst |
|-----------------------------|--------------------------|------------------------|-----------|-----------|----------|-------------------------|----------------------------|------------------------|-------------------------|-------------------------|-------------------------|
| 40002 10042 | 1.082.034,78 | 477.433,28 | | 35.577,18 | 9.371,66 | 44.948,84 | | 441.856,10 | | 441.856,10 | 44.948,84 |
| 40005 170 | 5.250,00 | 525,00 | | 525,00 | | 525,00 | | | | | 525,00 |
| 430 8535 | 150.000,00 | 120.000,00 | | 15.000,00 | 3.491,17 | 18.491,17 | 3.096,30 | 105.000,00 | | 105.000,00 | 15.394,87 |
| 40000 2 | 325.000,00 | 275.000,02 | | 16.666,66 | 7.290,13 | 23.956,79 | 4.676,87 | 258.333,36 | | 258.333,36 | 19.279,92 |
| 40005 169 | 164.000,00 | 45.762,96 | | 16.400,00 | 1.313,86 | 17.713,86 | 269,06 | 29.362,96 | | 29.362,96 | 17.444,80 |
| 40007 612 | 104.890,00 170.000,00 | 100.000,00 | | 9.995,40 | 2.379,09 | 12.374,49 | 1.265,39 | 90.004,60 | | 90.004,60 | 11.109,10 |
| 40007 612 | 65.110,00 170.000,00 | 62.000,00 | | 6.204,60 | 1.476,81 | 7.681,41 | | 55.795,40 | | 55.795,40 | 7.681,41 |
| 40007 8102 | 45.000,00 | | 46.000,00 | 2.875,00 | 325,05 | 3.200,05 | | 43.125,00 | | 43.125,00 | 3.200,05 |
| 40007 8103 | 37.000,00 | | 30.000,00 | 3.000,00 | 224,34 | 3.224,34 | | 27.000,00 | | 27.000,00 | 3.224,34 |

Rechnungsabschluss 2023

Gemeinde Willendorf

Einzelnachweis über Finanzschulden und Schuldendienst (Anlage 6c)

| Kontonummer Darlehensnr. | Ansatz | Darlehensgeber/Staat Aktenzahl | Verwendungszweck Genehmigungsdatum/-vermerk | Beschluss-Datum | Zinssatz Zinsindikator | Währung | Laufzeit |
|--|--------|-------------------------------------|--|--|------------------------|---------|----------------------------|
| 4007 | 029000 | HYPO NÖ/AT | Amtsgebäude Umbau - neuer Sitzungssaal | Amtsgebäude Umbau - neuer Sitzungssaal | 0,000% | EUR | 01.01.2023 - |
| 8104 | | AT31 5300 0004 6645 5407 | | | | | 31.12.2033 |
| 1.4.2. ... von Finanzunternehmen im Ausland | | | | | | | |
| 1.5. ... von Sonstigen | | | | | | | |
| 506 | 870300 | Mag. Flora Stickler/AT | Darlehen PV-Anlage Kindergarten Stickler Flora | Darlehen PV-Anlage Kindergarten Stickler Flora | 1,500% | EUR | 01.12.2023 - 30.11.2033 |
| 508 | 870300 | Mag. Detlef Herbert Bruckmueller/AT | Darlehen PV-Anlage Kindergarten Bruckmüller Detlef | Darlehen PV-Anlage Kindergarten Bruckmüller Detlef | 1,500% | EUR | 01.12.2023 - 01.12.2033 |
| 509 | 870300 | Johanna Adrienne Schloffer/AT | Darlehen PV-Anlage Kindergarten Schloffer J. | Darlehen PV-Anlage Kindergarten Schloffer J. | 1,500% | EUR | 01.12.2023 - 01.12.2033 |
| 516 | 870300 | Johannes Peter Bauer/AT | Darlehen PV-Anlage Kindergarten Bauer Hannes | Darlehen PV-Anlage Kindergarten Bauer Hannes | 1,500% | EUR | 01.12.2023 - 01.12.2033 |
| 517 | 870300 | Robert Tisch/AT | Darlehen PV-Anlage Kindergarten Tisch Robert | Darlehen PV-Anlage Kindergarten Tisch Robert | 1,500% | EUR | 01.12.2023 - 30.11.2033 |
| 519 | 870300 | Gertraud Hatzl/AT | Darlehen PV-Anlage Kindergarten Hatzl Gertraud | Darlehen PV-Anlage Kindergarten Hatzl Gertraud | 1,500% | EUR | 01.12.2023 - 30.11.2033 |
| 683 | 870300 | Thomas Fahn/AT | Darlehen PV-Anlage Kindergarten Fahn Thomas | Darlehen PV-Anlage Kindergarten Fahn Thomas | 1,500% | EUR | 01.12.2023 - 01.12.2033 |
| 684 | 870300 | Monika Fahn/AT | Darlehen PV-Anlage Kindergarten Fahn Monika | Darlehen PV-Anlage Kindergarten Fahn Monika | 1,500% | EUR | 01.12.2023 - 01.12.2033 |
| 685 | 870300 | Beate Hofstädter/AT | PV-Anlagen Kindergarten Hofstädter Beate | PV-Anlagen Kindergarten Hofstädter Beate | 1,500% | EUR | 01.12.2023 - 30.11.2033 |
| 688 | 870300 | Andreas Lindl/AT | Darlehen PV-Anlage Kindergarten Lind Andreas | Darlehen PV-Anlage Kindergarten Lind Andreas | 1,500% | EUR | 01.12.2023 - 30.11.2033 |
| 689 | 870300 | Barbara Lindl/AT | Darlehen PV-Anlage Kindergarten Lind Barbara | Darlehen PV-Anlage Kindergarten Lind Barbara | 1,500% | EUR | 01.12.2023 - 30.11.2033 |

Rechnungsabschluss 2023

Gemeinde Willendorf

Einzelnachweis über Finanzschulden und Schuldendienst (Anlage 6c)

| Kontonummer Darlehensnr. | Darlehenshöhe Gesamt | Buchwert 31.12.2022 | Zugang | Tilgung | Zinsen | Summe Schuldendienst | Schuldendienst- ersätze | Buchwert 31.12.2023 | Kursgewinn/-verlust | Buchwert inkl. KG/KV | Netto Schuldendienst |
|--------------------------|----------------------|---------------------|-----------|----------|--------|----------------------|-------------------------|---------------------|---------------------|----------------------|----------------------|
| 40007 8104 | 70.000,00 | | 95.000,00 | 3.450,00 | 450,78 | 3.900,78 | | 91.550,00 | | 91.550,00 | 3.900,78 |
| 506 2 | 2.500,00 | | 2.500,00 | | | | | 2.500,00 | | 2.500,00 | |
| 508 2 | 5.000,00 | | 5.000,00 | | | | | 5.000,00 | | 5.000,00 | |
| 509 3 | 500,00 | | 500,00 | | | | | 500,00 | | 500,00 | |
| 516 2 | 250,00 | | 250,00 | | | | | 250,00 | | 250,00 | |
| 517 2 | 2.000,00 | | 2.000,00 | | | | | 2.000,00 | | 2.000,00 | |
| 519 2 | 5.000,00 | | 5.000,00 | | | | | 5.000,00 | | 5.000,00 | |
| 683 1 | 5.000,00 | | 5.000,00 | | | | | 5.000,00 | | 5.000,00 | |
| 684 10 | 5.000,00 | | 5.000,00 | | | | | 5.000,00 | | 5.000,00 | |
| 685 1 | 2.000,00 | | 2.000,00 | | | | | 2.000,00 | | 2.000,00 | |
| 688 1 | 1.500,00 | | 1.500,00 | | | | | 1.500,00 | | 1.500,00 | |
| 689 1 | 1.500,00 | | 1.500,00 | | | | | 1.500,00 | | 1.500,00 | |

| Kontonummer Darlehensnr. | Ansatz | Darlehensgeber/Staat Aktenzahl | Verwendungszweck Genehmigungsdatum/-vermerk | Beschluss- Datum | Zinssatz Zinsindikator | Währung | Laufzeit |
|-----------------------------|--------|-----------------------------------|--|--|---------------------------|---------|----------------------------|
| 691 1 | 870300 | Eva Lidwina Kotrc/AT | Darlehen PV-Anlage Kindergarten Kotrc Eva | Darlehen PV-Anlage Kindergarten Kotrc Eva | 1,500% | EUR | 01.12.2023 - 30.11.2033 |
| 1130 2 | 870300 | Erwin Hatzl/AT | Darlehen PV-Anlage Kindergarten Hatzl Erwin | Darlehen PV-Anlage Kindergarten Hatzl Erwin | 1,500% | EUR | 01.12.2023 - 30.11.2033 |

Zwischensumme**2. Finanzschulden für den laufenden Aufwand**

- 2.1. ... von Trägern des öffentlichen Rechts
 - 2.1.1. ... von Bund, Bundesfonds, Bundeskammern
 - 2.1.2. ... von Ländern, Landesfonds, Landeskammern
 - 2.1.3. ... von Gemeinden, Gemeindeverbänden, Gemeindefonds
 - 2.1.4. ... von Sozialversicherungsträgern
 - 2.1.5. ... von sonstigen Trägern des öffentlichen Rechts
- 2.2. ... von Beteiligungen der Gebietskörperschaft (ohne Finanzunternehmungen)
- 2.3. ... von Unternehmen (ohne Beteiligungen und ohne Finanzunternehmungen)
- 2.4. ... von Finanzunternehmen
 - 2.4.1. ... von Finanzunternehmen im Inland
 - 430 Sparkasse Neunkirchen/AT
 - 851400 AT61 2024 1050 0727 5380
 - 2.4.2. ... von Finanzunternehmen im Ausland
- 2.5. ... von Sonstigen
 - Sanierung Kanalschäden 4
 - 0,000% EUR 01.01.2023 -
Sanierung Kanalschäden 4 FIX verzinstant 31.12.2033

Zwischensumme**SUMME (1 und 2)**

Davon ohne A85-89
Davon A85-89

Rechnungsabschluss 2023

Gemeinde Willendorf

Einzelnachweis über Finanzschulden und Schuldendienst (Anlage 6c)

| Kontonummer Darlehensnr. | Darlehenshöhe Gesamt | Buchwert 31.12.2022 | Zugang | Tilgung | Zinsen | Summe Schuldendienst | Schuldendienst- ersätze | Buchwert 31.12.2023 | Kursgewinn/-verlust | Buchwert inkl. KG/KV | Netto Schuldendienst |
|--------------------------|----------------------|---------------------|-------------------|-------------------|------------------|----------------------|-------------------------|---------------------|---------------------|----------------------|----------------------|
| 691 1 | 1.250,00 | | 1.250,00 | | | | | 1.250,00 | | 1.250,00 | |
| 1130 2 | 5.000,00 | | 5.000,00 | | | | | 5.000,00 | | 5.000,00 | |
| | | 1.080.721,26 | 207.500,00 | 109.693,84 | 26.322,89 | 136.016,73 | 9.307,62 | 1.178.527,42 | 0,00 | 1.178.527,42 | 126.709,11 |
| 430 851400 | 86.000,00 | | 86.000,00 | 4.300,00 | 1.198,08 | 5.498,08 | | 81.700,00 | | 81.700,00 | 5.498,08 |
| | | 0,00 | 86.000,00 | 4.300,00 | 1.198,08 | 5.498,08 | 0,00 | 81.700,00 | 0,00 | 81.700,00 | 5.498,08 |
| | | 1.080.721,26 | 293.500,00 | 113.993,84 | 27.520,97 | 141.514,81 | 9.307,62 | 1.260.227,42 | 0,00 | 1.260.227,42 | 132.207,19 |
| | | 541.287,98 | 125.000,00 | 65.037,06 | 15.149,37 | 80.186,43 | 9.307,62 | 601.250,92 | 0,00 | 601.250,92 | 70.878,81 |
| | | 539.433,28 | 168.500,00 | 48.956,78 | 12.371,60 | 61.328,38 | 0,00 | 658.976,50 | 0,00 | 658.976,50 | 61.328,38 |

Nachweis über haushaltinterne Vergütungen (Anlage 6f)

| Gruppenebene | Erträge | Aufwendungen |
|--|-------------|--------------|
| 0 Vertretungskörper und allgemeine Verwaltung | 0,00 | 0,00 |
| 1 Öffentliche Ordnung und Sicherheit | 0,00 | 0,00 |
| 2 Unterricht, Erziehung, Sport und Wissenschaft | 0,00 | 0,00 |
| 3 Kunst, Kultur und Kultus | 0,00 | 0,00 |
| 4 Soziale Wohlfahrt und Wohnbauförderung | 0,00 | 0,00 |
| 5 Gesundheit | 0,00 | 0,00 |
| 6 Straßen- und Wasserbau, Verkehr | 0,00 | 0,00 |
| 7 Wirtschaftsförderung | 0,00 | 0,00 |
| 8 Dienstleistungen | 0,00 | 0,00 |
| 9 Finanzwirtschaft | 0,00 | 0,00 |
| Summe | 0,00 | 0,00 |
| Nicht voranschlagswirksame Gebarung | | |
| 270 Finanzamt Vorsteuerbeträge (nicht voranschlagswirksame Gebarung) | 0,00 | 0,00 |
| 360 Umsatzsteuer (nicht voranschlagswirksame Gebarung) | 0,00 | 0,00 |
| Summe | 0,00 | 0,00 |

Anlagenspiegel Einzelkonten (Anlage 6g)

Rechnungsabschluss 2023

Gemeinde Willendorf

Anlagespiegel Einzelkonten (Anlage 6g)

| MVAG | Ansatz Konto | Bezeichnung | Inbetrieb- nahme | RND | ND | Buchwert 31.12.2022 | Zugänge/ + Umbuchungen - | Abgänge/ Abbuchungen - | Wertaufholung+/ Wertminderung- | Abschreibung | Buchwert 31.12.2023 |
|------|--|--|---------------------|------|------|------------------------|-----------------------------|---------------------------|-----------------------------------|--------------|------------------------|
| 1010 | Immaterielle Vermögenswerte | | | | | | | | | | |
| | 010000 | Zentralamt | | | | 28.356,74 | 20.374,62 | 0,00 | 0,00 | 5.792,85 | 42.938,51 |
| | 4/0440001/00398 | Software Altbestand inkl Webseite > 4 J in Verwendung | 01.01.1900 | 0,0 | 0,0 | 0,00 | 0,00 | 0,00 | 0,00 | 0,00 | 0,00 |
| | 031000 | Amt Für Raumordnung und Raumplanung | | | | 28.356,74 | 20.374,62 | 0,00 | 0,00 | 5.792,85 | 42.938,51 |
| | 4/0430001/00395 | Siedlungsleitbild 2018 | 31.12.2019 | 5,5 | 10,0 | 8.234,46 | | | | 1.266,84 | 6.967,62 |
| | 4/0440001/00396 | Siedlungsleitbild 2019 | 31.12.2019 | 5,5 | 10,0 | 0,65 | | | | 0,10 | 0,55 |
| | 4/0440001/00400 | Siedlungsleitbild 2021 | 01.01.2022 | 8,0 | 10,0 | 9.162,27 | | | | 1.018,03 | 8.144,24 |
| | 4/0440001/00401 | Siedlungsleitbild 2022 | 06.10.2022 | 8,5 | 10,0 | 10.959,36 | | | | 1.153,62 | 9.805,74 |
| | 4/0440001/00402 | Siedlungsleitbild 2023 | 18.01.2023 | 9,0 | 10,0 | | 20.374,62 | | | 2.354,26 | 18.020,36 |
| 1021 | Grundstücke, Grundstückeinrichtungen und Infrastruktur | | | | | 3.066.233,70 | 100.638,83 | 0,00 | 0,00 | 106.524,14 | 3.060.348,39 |
| | 010000 | Zentralamt | | | | 149.952,00 | 0,00 | 0,00 | 0,00 | 0,00 | 149.952,00 |
| | 1/0020001/00281 | Grundstück Nr. 5, KG-Nr. 23354, Bauflächen, Puchberger | 01.01.1900 | | | 38.940,00 | | | | | 38.940,00 |
| | 1/0030001/00282 | Grundstück Nr. 5, KG-Nr. 23354, Gärten, Puchberger Straß | 01.01.1900 | | | 111.012,00 | | | | | 111.012,00 |
| | 163000 | Freiwillige Feuerwehr | | | | 4.565,00 | 0,00 | 0,00 | 0,00 | 0,00 | 4.565,00 |
| | 1/0020001/00116 | Grundstück Nr. 86, KG-Nr. 23354, Bauflächen, Puchberge | 01.01.1900 | | | 4.565,00 | | | | | 4.565,00 |
| | 240000 | Kindergärten | | | | 105.424,00 | 0,00 | 0,00 | 0,00 | 0,00 | 105.424,00 |
| | 1/0020001/00108 | Grundstück Nr. 111, KG-Nr. 23354, Bauflächen, Strelzho | 01.01.1900 | | | 15.565,00 | | | | | 15.565,00 |
| | 1/0020002/00110 | Grundstück Nr. 111, KG-Nr. 23354, Sonstige, Strelzho | 01.01.1900 | | | 62.535,00 | | | | | 62.535,00 |
| | 1/0030001/00109 | Grundstück Nr. 111, KG-Nr. 23354, Gärten, Strelzho | 01.01.1900 | | | 27.324,00 | | | | | 27.324,00 |
| | 240100 | Tagesbetreuungseinrichtung | | | | 915,36 | 0,00 | 0,00 | 0,00 | 107,69 | 807,67 |
| | 3/0290003/00001 | Treppennutsche TBE | 18.11.2021 | 7,5 | 10,0 | 915,36 | | | | 107,69 | 807,67 |
| | 262000 | Sportplätze | | | | 249.524,00 | 0,00 | 0,00 | 0,00 | 0,00 | 249.524,00 |
| | 1/0010001/00277 | Grundstück Nr. 452, KG-Nr. 23354, Sonstige Freizeitflä | 01.01.1900 | | | 218.449,00 | | | | | 218.449,00 |
| | 1/0020001/00276 | Grundstück Nr. 452, KG-Nr. 23354, Bauflächen Gebäu | f 01.01.1900 | | | 31.075,00 | | | | | 31.075,00 |
| | 363000 | Altstadterhaltung und. Ortsbildpflege | | | | 122,80 | 0,00 | 0,00 | 0,00 | 0,00 | 122,80 |
| | 1/0020004/00134 | Grundstück Nr. 1639/12, Mühlfad mit Überdachung | Straifer 01.01.1900 | | | 122,80 | | | | | 122,80 |
| | 612000 | Gemeindestraßen | | | | 1.538.333,67 | 91.015,25 | 0,00 | 0,00 | 101.553,18 | 1.527.795,74 |
| | 2/0040001/00016 | Fußgängerbrücke Billa | 01.01.2014 | 23,0 | 33,0 | 66.402,40 | | | | 2.766,77 | 63.635,63 |
| | 2/0040001/00017 | Brücke Strelzhoferstraße 8 | 24.08.2016 | 25,5 | 33,0 | 20.397,29 | | | | 769,71 | 19.627,58 |
| | 2/0040001/00357 | Fahrbahn innerorts befestigt Klasse 1 1432 m² | 01.07.2012 | 21,5 | 33,0 | 48.644,16 | | | | 2.161,96 | 46.482,20 |
| | 2/0040001/00358 | Fahrbahn innerorts befestigt Klasse 2 20918 m² | 01.07.2006 | 15,5 | 33,0 | 505.096,40 | | | | 30.611,90 | 474.484,50 |
| | 2/0040001/00359 | Fahrbahn innerorts befestigt Klasse 3 15724 m² | 01.07.1998 | 7,5 | 33,0 | 213.845,72 | | | | 25.158,32 | 188.687,40 |
| | 2/0040001/00360 | Fahrbahn innerorts befestigt Klasse 4 3986 m² | 01.07.1992 | 1,5 | 33,0 | 15.329,24 | | | | 6.131,70 | 9.197,54 |
| | 2/0040001/00361 | Fahrbahn innerorts befestigt Altbestand 248 m² | 01.07.1986 | 0,0 | 33,0 | | | | | | |

Rechnungsabschluss 2023

Gemeinde Willendorf

Anlagentpiegel Einzelkonten (Anlage 6g)

| MVAG Ansatz Konto | Bezeichnung | Inbetriebnahme | RND | ND | Buchwert 31.12.2022 | Zugänge/ + Umbuchungen - | Abgänge/ Abbuchungen - | Wertaufholung+/ Wertminderung- | Abschreibung | Buchwert 31.12.2023 |
|-------------------|---|----------------|------|------|---------------------|--------------------------|------------------------|--------------------------------|-----------------|---------------------|
| 2/0040001/00362 | Nebenflächen innerorts bef Kl 1 1440 m² | 01.07.2012 | 21,5 | 33,0 | 39.130,48 | | | | 1.739,13 | 37.391,35 |
| 2/0040001/00363 | Nebenflächen innerorts bef Kl 2 3749 m² | 01.07.2006 | 15,5 | 33,0 | 72.418,91 | | | | 4.389,02 | 68.029,89 |
| 2/0040001/00364 | Nebenflächen innerorts bef Kl 3 54 m² | 01.07.1998 | 7,5 | 33,0 | 586,84 | | | | 69,04 | 517,80 |
| 2/0040001/00365 | Parkstreifen innerorts bef Kl 1 385 m² | 01.07.2012 | 21,5 | 33,0 | 10.473,12 | | | | 465,47 | 10.007,65 |
| 2/0040001/00366 | Parkstreifen innerorts bef Kl 2 601 m² | 01.07.2006 | 15,5 | 33,0 | 11.614,40 | | | | 703,90 | 10.910,50 |
| 2/0040001/00367 | Fahrbahn außerorts bef Kl 2 1429 m² | 01.07.2006 | 15,5 | 33,0 | 34.509,16 | | | | 2.091,46 | 32.417,70 |
| 2/0040001/00368 | Fahrbahn außerorts bef Kl 3 4368 m² | 01.07.1998 | 7,5 | 33,0 | 59.410,24 | | | | 6.989,44 | 52.420,80 |
| 2/0040001/00369 | Randbefassungen Kl 1 3485 lfm | 01.07.2012 | 21,5 | 33,0 | 47.339,16 | | | | 2.103,96 | 45.235,20 |
| 2/0040001/00370 | Randbefassungen Kl 3 539 lfm | 01.07.1998 | 7,5 | 33,0 | 2.932,84 | | | | 345,04 | 2.587,80 |
| 2/0040001/00373 | Straßenbau 2020 | 22.12.2020 | 29,5 | 33,0 | 23.176,87 | | | | 759,90 | 22.416,97 |
| 2/0040001/00374 | Straßenbau 2. HJ 2021 | 16.08.2021 | 30,5 | 33,0 | 85.667,45 | | | | 2.719,60 | 82.947,85 |
| 2/0040001/00375 | Straßenbau 1. HJ 2021 | 18.11.2021 | 30,5 | 33,0 | 90.127,63 | | | | 2.861,19 | 87.266,44 |
| 2/0040001/00377 | Straßenbau 2023 Gartenweg | 19.04.2023 | 32,0 | 33,0 | | 91.015,25 | | | 2.758,04 | 88.257,21 |
| 2/0040002/00429 | Straßenbau 2. HJ 2019 | 29.10.2019 | 28,5 | 33,0 | 3.416,73 | | | | 115,82 | 3.300,91 |
| 2/0070003/00401 | Hauptplatz 2019 | 31.12.2019 | 28,5 | 33,0 | 148.296,83 | | | | 5.027,01 | 143.269,82 |
| 2/0450001/00427 | B26 - Rohrdurchlass | 02.12.2021 | 47,5 | 50,0 | 39.517,80 | | | | 814,80 | 38.703,00 |
| 710000 | Land- und Forstwirtschaftl. Wegebau | | | | 15.489,67 | 9.623,58 | 0,00 | 0,00 | 4.863,27 | 20.249,98 |
| 2/0040002/00371 | Fahrbahn innerorts unbefestigt Kl 1 573 m² | 01.01.2017 | 3,0 | 10,0 | 2.924,00 | | | | 731,00 | 2.193,00 |
| 2/0040002/00372 | Fahrbahn innerorts unbefestigt Kl 3 1799 m² | 01.01.2015 | 1,0 | 10,0 | 2.038,67 | | | | 1.019,34 | 1.019,33 |
| 2/0040002/00373 | Fahrbahn außerorts unbefestigt Kl 1 2064 m² | 01.01.2017 | 3,0 | 10,0 | 10.527,00 | | | | 2.631,75 | 7.895,25 |
| 2/0040002/00374 | Fahrbahn außerorts unbefestigt Kl 3 13159 m² | 01.01.2013 | 0,0 | 10,0 | | | | | | |
| 2/0040002/00430 | Güterwege 2023 | 17.07.2023 | 9,5 | 10,0 | | 9.623,58 | | | 481,18 | 9.142,40 |
| 820000 | Wirtschaftshöfe | | | | 313.760,00 | 0,00 | 0,00 | 0,00 | 0,00 | 313.760,00 |
| 1/0020001/00392 | Grundstück Bauhof ,37 KG 23354 Fläche 471 m² | 31.12.2019 | | | 36.753,58 | | | | | 36.753,58 |
| 1/0020001/00393 | Grundstück Bauhof 43 Fläche 3546 m² | 31.12.2019 | | | 277.006,42 | | | | | 277.006,42 |
| 840000 | Grundbesitz | | | | 563.737,20 | 0,00 | 0,00 | 0,00 | 0,00 | 563.737,20 |
| 1/0010002/00091 | Grundstück Nr. 172, KG-Nr. 23334, Gewässer Fließende G 01.01.1900 | | | | 3.152,50 | | | | | 3.152,50 |
| 1/0020001/00111 | Grundstück Nr. ,118, KG-Nr. 23354, Bauflächen Gebäude, 01.01.1900 | | | | 4.950,00 | | | | | 4.950,00 |
| 1/0020001/00112 | Grundstück Nr. ,118, KG-Nr. 23354, Bauflächen Gebäuden 01.01.1900 | | | | 2.420,00 | | | | | 2.420,00 |
| 1/0020001/00113 | Grundstück Nr. ,148, KG-Nr. 23354, Bauflächen Gebäude, 01.01.1900 | | | | 1.155,00 | | | | | 1.155,00 |
| 1/0020001/00114 | Grundstück Nr. ,148, KG-Nr. 23354, Bauflächen Gebäuden 01.01.1900 | | | | 495,00 | | | | | 495,00 |
| 1/0020001/00142 | Grundstück Nr. 1639/4, KG-Nr. 23354, Bauflächen Gebäud 01.01.1900 | | | | 330,00 | | | | | 330,00 |
| 1/0020001/00150 | Grundstück Nr. 1643/1, KG-Nr. 23354, Sonstige Straßenge 01.01.1900 | | | | 13,80 | | | | | 13,80 |
| 1/0020001/00158 | Grundstück Nr. 1645/3, KG-Nr. 23354, Bauflächen Gebäud 01.01.1900 | | | | 6,00 | | | | | 6,00 |
| 1/0020001/00205 | Grundstück Nr. 1663/9, KG-Nr. 23354, Bauflächen Gebäud 01.01.1900 | | | | | | | | | |
| 1/0020001/00217 | Grundstück Nr. 1671/1, KG-Nr. 23354, landwirtschaftlich ge 01.01.1900 | | | | 1.210,00 | | | | | 1.210,00 |
| 1/0020001/00267 | Grundstück Nr. 39/1, KG-Nr. 23354, Bauflächen Gebäuden 01.01.1900 | | | | 770,00 | | | | | 770,00 |

Rechnungsabschluss 2023

Gemeinde Willendorf

Anlagentpiegel Einzelkonten (Anlage 6g)

| MVAG | Ansatz Konto | Bezeichnung | Inbetrieb- nahme | RND | ND | Buchwert 31.12.2022 | Zugänge/ + Umbuchungen - | Abgänge/ Wertminderungen - | Wertaufholung+/ Wertminderung- | Buchwert 31.12.2023 |
|------|-----------------|---|---------------------|-----|----|------------------------|-----------------------------|-------------------------------|-----------------------------------|------------------------|
| | 1/0020002/00204 | Grundstück Nr. 1663/7, KG-Nr. 23354, Sonstige Betriebsflä | 01.01.1900 | | | 91,00 | | | | 91,00 |
| | 1/0020002/00219 | Grundstück Nr. 1671/1, KG-Nr. 23354, Sonstige Betriebsflä | 01.01.1900 | | | 20.020,00 | | | | 20.020,00 |
| | 1/0020002/00225 | Grundstück Nr. 1672, KG-Nr. 23354, Sonstige Betriebsflä | 01.01.1900 | | | 2.035,00 | | | | 2.035,00 |
| | 1/0020004/00100 | Grundstück Nr. 43/8, KG-Nr. 23334, Sonstige Straßenverk | 01.01.1900 | | | 42,60 | | | | 42,60 |
| | 1/0020004/00101 | Grundstück Nr. 48/3, KG-Nr. 23334, Sonstige Straßenverk | 01.01.1900 | | | 13,00 | | | | 13,00 |
| | 1/0020004/00102 | Grundstück Nr. 71/5, KG-Nr. 23334, Sonstige Straßenverk | 01.01.1900 | | | 6,80 | | | | 6,80 |
| | 1/0020004/00103 | Grundstück Nr. 76/1, KG-Nr. 23334, Sonstige Straßenverk | 01.01.1900 | | | 284,20 | | | | 284,20 |
| | 1/0020004/00104 | Grundstück Nr. 88/2, KG-Nr. 23334, Sonstige Straßenverk | 01.01.1900 | | | 62,60 | | | | 62,60 |
| | 1/0020004/00106 | Grundstück Nr. 93/1, KG-Nr. 23334, Sonstige Straßenverk | 01.01.1900 | | | 397,20 | | | | 397,20 |
| | 1/0020004/00107 | Grundstück Nr. 97/13, KG-Nr. 23334, Sonstige Straßenverk | 01.01.1900 | | | 19,80 | | | | 19,80 |
| | 1/0020004/00117 | Grundstück Nr. 1083/3, KG-Nr. 23354, Sonstige Straßenve | 01.01.1900 | | | 18,40 | | | | 18,40 |
| | 1/0020004/00118 | Grundstück Nr. 1177, KG-Nr. 23354, Sonstige Straßenve | 01.01.1900 | | | 64,60 | | | | 64,60 |
| | 1/0020004/00119 | Grundstück Nr. 1178, KG-Nr. 23354, Sonstige Straßenve | 01.01.1900 | | | 59,40 | | | | 59,40 |
| | 1/0020004/00120 | Grundstück Nr. 1179, KG-Nr. 23354, Sonstige Straßenve | 01.01.1900 | | | 9,80 | | | | 9,80 |
| | 1/0020004/00121 | Grundstück Nr. 1423/3, KG-Nr. 23354, Sonstige Straßenve | 01.01.1900 | | | 18,40 | | | | 18,40 |
| | 1/0020004/00122 | Grundstück Nr. 143/36, KG-Nr. 23354, Sonstige Straßenve | 01.01.1900 | | | 451,20 | | | | 451,20 |
| | 1/0020004/00123 | Grundstück Nr. 143/36, KG-Nr. 23354, Sonstige Verkehrs | 01.01.1900 | | | 49,00 | | | | 49,00 |
| | 1/0020004/00124 | Grundstück Nr. 1484/2, KG-Nr. 23354, Sonstige Straßenve | 01.01.1900 | | | 16,20 | | | | 16,20 |
| | 1/0020004/00125 | Grundstück Nr. 1484/3, KG-Nr. 23354, Sonstige Straßenve | 01.01.1900 | | | 95,40 | | | | 95,40 |
| | 1/0020004/00126 | Grundstück Nr. 1484/4, KG-Nr. 23354, Sonstige Straßenve | 01.01.1900 | | | 23,40 | | | | 23,40 |
| | 1/0020004/00127 | Grundstück Nr. 1485, KG-Nr. 23354, Sonstige Straßenverk | 01.01.1900 | | | 113,00 | | | | 113,00 |
| | 1/0020004/00128 | Grundstück Nr. 1495/5, KG-Nr. 23354, Sonstige Straßenve | 01.01.1900 | | | 156,80 | | | | 156,80 |
| | 1/0020004/00129 | Grundstück Nr. 1496/5, KG-Nr. 23354, Sonstige Straßenve | 01.01.1900 | | | 25,00 | | | | 25,00 |
| | 1/0020004/00130 | Grundstück Nr. 1517/5, KG-Nr. 23354, Sonstige Straßenve | 01.01.1900 | | | 31,40 | | | | 31,40 |
| | 1/0020004/00131 | Grundstück Nr. 1517/6, KG-Nr. 23354, Sonstige Straßenve | 01.01.1900 | | | 14,60 | | | | 14,60 |
| | 1/0020004/00132 | Grundstück Nr. 1639/10, KG-Nr. 23354, Sonstige Straßenv | 01.01.1900 | | | 84,60 | | | | 84,60 |
| | 1/0020004/00133 | Grundstück Nr. 1639/11, KG-Nr. 23354, Sonstige Straßenv | 01.01.1900 | | | 47,40 | | | | 47,40 |
| | 1/0020004/00135 | Grundstück Nr. 1639/34, KG-Nr. 23354, Sonstige Straßenv | 01.01.1900 | | | 60,40 | | | | 60,40 |
| | 1/0020004/00136 | Grundstück Nr. 1639/35, KG-Nr. 23354, Sonstige Straßenv | 01.01.1900 | | | 146,60 | | | | 146,60 |
| | 1/0020004/00137 | Grundstück Nr. 1639/35, KG-Nr. 23354, Sonstige Verkehrs | 01.01.1900 | | | 166,40 | | | | 166,40 |
| | 1/0020004/00138 | Grundstück Nr. 1639/36, KG-Nr. 23354, Sonstige Straßenv | 01.01.1900 | | | 44,60 | | | | 44,60 |
| | 1/0020004/00139 | Grundstück Nr. 1639/37, KG-Nr. 23354, Sonstige Straßenv | 01.01.1900 | | | 39,60 | | | | 39,60 |
| | 1/0020004/00140 | Grundstück Nr. 1639/38, KG-Nr. 23354, Sonstige Straßenv | 01.01.1900 | | | 31,60 | | | | 31,60 |
| | 1/0020004/00141 | Grundstück Nr. 1639/39, KG-Nr. 23354, Sonstige Straßenv | 01.01.1900 | | | 65,80 | | | | 65,80 |
| | 1/0020004/00144 | Grundstück Nr. 1639/5, KG-Nr. 23354, Sonstige Straßenve | 01.01.1900 | | | 25,40 | | | | 25,40 |
| | 1/0020004/00146 | Grundstück Nr. 1639/7, KG-Nr. 23354, Sonstige Straßenve | 01.01.1900 | | | 9,00 | | | | 9,00 |
| | 1/0020004/00147 | Grundstück Nr. 1639/8, KG-Nr. 23354, Sonstige Straßenve | 01.01.1900 | | | 7,80 | | | | 7,80 |
| | 1/0020004/00148 | Grundstück Nr. 1639/9, KG-Nr. 23354, Sonstige Straßenve | 01.01.1900 | | | 18,60 | | | | 18,60 |
| | 1/0020004/00149 | Grundstück Nr. 1642, KG-Nr. 23354, Sonstige Straßenverk | 01.01.1900 | | | 54,20 | | | | 54,20 |

Rechnungsabschluss 2023

Gemeinde Willendorf

Anlagentpiegel Einzelkonten (Anlage 6g)

| MVAG | Ansatz Konto | Bezeichnung | Inbetrieb- nahme | RND | ND | Buchwert 31.12.2022 | Zugänge/ + Umbuchungen - | Abgänge/ Wertminderungen - | Wertaufholung+/ Wertminderung- | Buchwert 31.12.2023 |
|------|-----------------|--|---------------------|-----|----|------------------------|-----------------------------|-------------------------------|-----------------------------------|------------------------|
| | 1/0020004/00152 | Grundstück Nr. 1643/1, KG-Nr. 23354, Sonstige Straßenvve | 01.01.1900 | | | 111,40 | | | | 111,40 |
| | 1/0020004/00153 | Grundstück Nr. 1643/3, KG-Nr. 23354, Sonstige Straßenvve | 01.01.1900 | | | 15,40 | | | | 15,40 |
| | 1/0020004/00154 | Grundstück Nr. 1644/1, KG-Nr. 23354, Sonstige Straßenvve | 01.01.1900 | | | 1.013,80 | | | | 1.013,80 |
| | 1/0020004/00155 | Grundstück Nr. 1644/1, KG-Nr. 23354, Sonstige Verkehrsrr | 01.01.1900 | | | 46,80 | | | | 46,80 |
| | 1/0020004/00156 | Grundstück Nr. 1644/4, KG-Nr. 23354, Sonstige Straßenvve | 01.01.1900 | | | 289,80 | | | | 289,80 |
| | 1/0020004/00157 | Grundstück Nr. 1645/1, KG-Nr. 23354, Sonstige Straßenvve | 01.01.1900 | | | 302,80 | | | | 302,80 |
| | 1/0020004/00159 | Grundstück Nr. 1645/3, KG-Nr. 23354, Sonstige Straßenvve | 01.01.1900 | | | 26,80 | | | | 26,80 |
| | 1/0020004/00160 | Grundstück Nr. 1646, KG-Nr. 23354, Sonstige Straßenvverk | 01.01.1900 | | | 31.460,00 | | | | 31.460,00 |
| | 1/0020004/00162 | Grundstück Nr. 1647, KG-Nr. 23354, Sonstige Straßenvverk | 01.01.1900 | | | 26.103,00 | | | | 26.103,00 |
| | 1/0020004/00164 | Grundstück Nr. 1648, KG-Nr. 23354, Sonstige Straßenvverk | 01.01.1900 | | | 11.726,00 | | | | 11.726,00 |
| | 1/0020004/00165 | Grundstück Nr. 1649, KG-Nr. 23354, Sonstige Straßenvverk | 01.01.1900 | | | 5.654,00 | | | | 5.654,00 |
| | 1/0020004/00167 | Grundstück Nr. 1650, KG-Nr. 23354, Sonstige Straßenvverk | 01.01.1900 | | | 1.253,60 | | | | 1.253,60 |
| | 1/0020004/00168 | Grundstück Nr. 1650, KG-Nr. 23354, Sonstige Verkehrsran | 01.01.1900 | | | 149,60 | | | | 149,60 |
| | 1/0020004/00169 | Grundstück Nr. 1651, KG-Nr. 23354, Sonstige Straßenvverk | 01.01.1900 | | | 99,20 | | | | 99,20 |
| | 1/0020004/00170 | Grundstück Nr. 1652/3, KG-Nr. 23354, Sonstige Straßenvve | 01.01.1900 | | | 150,40 | | | | 150,40 |
| | 1/0020004/00171 | Grundstück Nr. 1653/4, KG-Nr. 23354, Sonstige Straßenvve | 01.01.1900 | | | 78,80 | | | | 78,80 |
| | 1/0020004/00173 | Grundstück Nr. 1654/1, KG-Nr. 23354, Sonstige Straßenvve | 01.01.1900 | | | 22.693,00 | | | | 22.693,00 |
| | 1/0020004/00175 | Grundstück Nr. 1654/2, KG-Nr. 23354, Sonstige Straßenvve | 01.01.1900 | | | 20.284,00 | | | | 20.284,00 |
| | 1/0020004/00176 | Grundstück Nr. 1654/3, KG-Nr. 23354, Sonstige Straßenvve | 01.01.1900 | | | 10.868,00 | | | | 10.868,00 |
| | 1/0020004/00177 | Grundstück Nr. 1654/4, KG-Nr. 23354, Sonstige Straßenvve | 01.01.1900 | | | 12.012,00 | | | | 12.012,00 |
| | 1/0020004/00178 | Grundstück Nr. 1654/4, KG-Nr. 23354, Sonstige Verkehrsrr | 01.01.1900 | | | 2.706,00 | | | | 2.706,00 |
| | 1/0020004/00181 | Grundstück Nr. 1655, KG-Nr. 23354, Sonstige Straßenvverk | 01.01.1900 | | | 36.278,00 | | | | 36.278,00 |
| | 1/0020004/00182 | Grundstück Nr. 1655, KG-Nr. 23354, Sonstige Verkehrsran | 01.01.1900 | | | 6.237,00 | | | | 6.237,00 |
| | 1/0020004/00185 | Grundstück Nr. 1656/1, KG-Nr. 23354, Sonstige Straßenvve | 01.01.1900 | | | 21.769,00 | | | | 21.769,00 |
| | 1/0020004/00186 | Grundstück Nr. 1656/2, KG-Nr. 23354, Sonstige Straßenvve | 01.01.1900 | | | 10.021,00 | | | | 10.021,00 |
| | 1/0020004/00187 | Grundstück Nr. 1656/3, KG-Nr. 23354, Sonstige Straßenvve | 01.01.1900 | | | 7.249,00 | | | | 7.249,00 |
| | 1/0020004/00188 | Grundstück Nr. 1656/4, KG-Nr. 23354, Sonstige Straßenvve | 01.01.1900 | | | 3.333,00 | | | | 3.333,00 |
| | 1/0020004/00189 | Grundstück Nr. 1657, KG-Nr. 23354, Sonstige Straßenvverk | 01.01.1900 | | | 38.038,00 | | | | 38.038,00 |
| | 1/0020004/00191 | Grundstück Nr. 1660/1, KG-Nr. 23354, Sonstige Straßenvve | 01.01.1900 | | | 915,80 | | | | 915,80 |
| | 1/0020004/00192 | Grundstück Nr. 1660/2, KG-Nr. 23354, Sonstige Straßenvve | 01.01.1900 | | | 613,40 | | | | 613,40 |
| | 1/0020004/00193 | Grundstück Nr. 1661, KG-Nr. 23354, Sonstige Straßenvverk | 01.01.1900 | | | 336,20 | | | | 336,20 |
| | 1/0020004/00194 | Grundstück Nr. 1662, KG-Nr. 23354, Sonstige Straßenvverk | 01.01.1900 | | | 50,00 | | | | 50,00 |
| | 1/0020004/00196 | Grundstück Nr. 1663/13, KG-Nr. 23354, Sonstige Straßenv | 01.01.1900 | | | 32,40 | | | | 32,40 |
| | 1/0020004/00197 | Grundstück Nr. 1663/14, KG-Nr. 23354, Sonstige Straßenv | 01.01.1900 | | | 13,00 | | | | 13,00 |
| | 1/0020004/00198 | Grundstück Nr. 1663/15, KG-Nr. 23354, Sonstige Straßenv | 01.01.1900 | | | 5,40 | | | | 5,40 |
| | 1/0020004/00199 | Grundstück Nr. 1663/16, KG-Nr. 23354, Sonstige Straßenv | 01.01.1900 | | | 27,20 | | | | 27,20 |
| | 1/0020004/00200 | Grundstück Nr. 1663/17, KG-Nr. 23354, Sonstige Straßenv | 01.01.1900 | | | 3,00 | | | | 3,00 |
| | 1/0020004/00206 | Grundstück Nr. 1663/9, KG-Nr. 23354, Sonstige Straßenvve | 01.01.1900 | | | 25,40 | | | | 25,40 |
| | 1/0020004/00209 | Grundstück Nr. 1665/2, KG-Nr. 23354, Sonstige Straßenvve | 01.01.1900 | | | 290,00 | | | | 290,00 |

Rechnungsabschluss 2023

Gemeinde Willendorf

Anlagentpiegel Einzelkonten (Anlage 6g)

| MVAG | Ansatz Konto | Bezeichnung | Inbetrieb- nahme | RND | ND | Buchwert 31.12.2022 | Zugänge/ + Umbuchungen - | Abgänge/ Wertminderungen - | Wertaufholung+/ Wertminderung- | Buchwert 31.12.2023 |
|------|-----------------|--|---------------------|-----|----|------------------------|-----------------------------|-------------------------------|-----------------------------------|------------------------|
| | 1/0020004/00211 | Grundstück Nr. 1666/1, KG-Nr. 23354, Sonstige Straßenne | 01.01.1900 | | | 312,60 | | | | 312,60 |
| | 1/0020004/00214 | Grundstück Nr. 1668, KG-Nr. 23354, Sonstige Straßenverk | 01.01.1900 | | | 70.455,00 | | | | 70.455,00 |
| | 1/0020004/00215 | Grundstück Nr. 1669, KG-Nr. 23354, Sonstige Straßenverk | 01.01.1900 | | | 1.067,00 | | | | 1.067,00 |
| | 1/0020004/00220 | Grundstück Nr. 1671/2, KG-Nr. 23354, Sonstige Straßenne | 01.01.1900 | | | 16.918,00 | | | | 16.918,00 |
| | 1/0020004/00221 | Grundstück Nr. 1671/5, KG-Nr. 23354, Sonstige Straßenne | 01.01.1900 | | | 4.961,00 | | | | 4.961,00 |
| | 1/0020004/00224 | Grundstück Nr. 1672, KG-Nr. 23354, Wald Forststraßen, Fl | 01.01.1900 | | | 20,00 | | | | 20,00 |
| | 1/0020004/00227 | Grundstück Nr. 1673, KG-Nr. 23354, Sonstige Forststraßer | 01.01.1900 | | | 1.291,25 | | | | 1.291,25 |
| | 1/0020004/00228 | Grundstück Nr. 1674/1, KG-Nr. 23354, Sonstige Straßenne | 01.01.1900 | | | 29.480,00 | | | | 29.480,00 |
| | 1/0020004/00229 | Grundstück Nr. 1674/2, KG-Nr. 23354, Sonstige Straßenne | 01.01.1900 | | | 6.248,00 | | | | 6.248,00 |
| | 1/0020004/00230 | Grundstück Nr. 1675, KG-Nr. 23354, Sonstige Straßenverk | 01.01.1900 | | | 2.077,60 | | | | 2.077,60 |
| | 1/0020004/00231 | Grundstück Nr. 1675, KG-Nr. 23354, Sonstige Verkehrsran | 01.01.1900 | | | 285,20 | | | | 285,20 |
| | 1/0020004/00232 | Grundstück Nr. 1676, KG-Nr. 23354, Sonstige Straßenverk | 01.01.1900 | | | 591,80 | | | | 591,80 |
| | 1/0020004/00233 | Grundstück Nr. 1677/1, KG-Nr. 23354, Sonstige Straßenne | 01.01.1900 | | | 732,80 | | | | 732,80 |
| | 1/0020004/00234 | Grundstück Nr. 1678, KG-Nr. 23354, Sonstige Straßenverk | 01.01.1900 | | | 116,80 | | | | 116,80 |
| | 1/0020004/00235 | Grundstück Nr. 1679, KG-Nr. 23354, Sonstige Straßenverk | 01.01.1900 | | | 81,00 | | | | 81,00 |
| | 1/0020004/00236 | Grundstück Nr. 1680/6, KG-Nr. 23354, Sonstige Straßenne | 01.01.1900 | | | 638,00 | | | | 638,00 |
| | 1/0020004/00238 | Grundstück Nr. 1688, KG-Nr. 23354, Sonstige Straßenverk | 01.01.1900 | | | 102,00 | | | | 102,00 |
| | 1/0020004/00239 | Grundstück Nr. 1689, KG-Nr. 23354, Sonstige Straßenverk | 01.01.1900 | | | 42,40 | | | | 42,40 |
| | 1/0020004/00240 | Grundstück Nr. 1690/1, KG-Nr. 23354, Sonstige Straßenne | 01.01.1900 | | | 29,80 | | | | 29,80 |
| | 1/0020004/00243 | Grundstück Nr. 1690/2, KG-Nr. 23354, Sonstige Straßenne | 01.01.1900 | | | 50,20 | | | | 50,20 |
| | 1/0020004/00244 | Grundstück Nr. 1691, KG-Nr. 23354, Sonstige Straßenverk | 01.01.1900 | | | 16,60 | | | | 16,60 |
| | 1/0020004/00245 | Grundstück Nr. 1692/1, KG-Nr. 23354, Sonstige Straßenne | 01.01.1900 | | | 199,40 | | | | 199,40 |
| | 1/0020004/00246 | Grundstück Nr. 1692/2, KG-Nr. 23354, Sonstige Straßenne | 01.01.1900 | | | 46,40 | | | | 46,40 |
| | 1/0020004/00247 | Grundstück Nr. 1693, KG-Nr. 23354, Sonstige Straßenverk | 01.01.1900 | | | 206,20 | | | | 206,20 |
| | 1/0020004/00249 | Grundstück Nr. 1694, KG-Nr. 23354, Sonstige Straßenverk | 01.01.1900 | | | 128,40 | | | | 128,40 |
| | 1/0020004/00250 | Grundstück Nr. 1695, KG-Nr. 23354, Sonstige Straßenverk | 01.01.1900 | | | 59,20 | | | | 59,20 |
| | 1/0020004/00251 | Grundstück Nr. 1696, KG-Nr. 23354, Sonstige Straßenverk | 01.01.1900 | | | 57,00 | | | | 57,00 |
| | 1/0020004/00255 | Grundstück Nr. 1699, KG-Nr. 23354, Sonstige Straßenverk | 01.01.1900 | | | 112,20 | | | | 112,20 |
| | 1/0020004/00257 | Grundstück Nr. 1701/1, KG-Nr. 23354, Sonstige Straßenne | 01.01.1900 | | | 44,80 | | | | 44,80 |
| | 1/0020004/00258 | Grundstück Nr. 187/6, KG-Nr. 23354, Sonstige Straßenverk | 01.01.1900 | | | 16,40 | | | | 16,40 |
| | 1/0020004/00259 | Grundstück Nr. 195/5, KG-Nr. 23354, Sonstige Straßenverk | 01.01.1900 | | | 136,80 | | | | 136,80 |
| | 1/0020004/00260 | Grundstück Nr. 196/2, KG-Nr. 23354, Sonstige Straßenverk | 01.01.1900 | | | 26,60 | | | | 26,60 |
| | 1/0020004/00261 | Grundstück Nr. 22, KG-Nr. 23354, Sonstige Straßenverkeh | 01.01.1900 | | | 253,00 | | | | 253,00 |
| | 1/0020004/00264 | Grundstück Nr. 366/5, KG-Nr. 23354, Sonstige Straßenne | 01.01.1900 | | | 9,00 | | | | 9,00 |
| | 1/0020004/00265 | Grundstück Nr. 376/3, KG-Nr. 23354, Sonstige Straßenverk | 01.01.1900 | | | 130,00 | | | | 130,00 |
| | 1/0020004/00266 | Grundstück Nr. 386/1, KG-Nr. 23354, Sonstige Straßenverk | 01.01.1900 | | | 87,20 | | | | 87,20 |
| | 1/0020004/00270 | Grundstück Nr. 395, KG-Nr. 23354, Sonstige Straßenverke | 01.01.1900 | | | 14,40 | | | | 14,40 |
| | 1/0020004/00271 | Grundstück Nr. 399/20, KG-Nr. 23354, Sonstige, Fasangas | 01.01.1900 | | | 433,40 | | | | 433,40 |
| | 1/0020004/00272 | Grundstück Nr. 4/1, KG-Nr. 23354, Sonstige Straßenverkeh | 01.01.1900 | | | 17,40 | | | | 17,40 |

Rechnungsabschluss 2023

Gemeinde Willendorf

Anlagentpiegel Einzelkonten (Anlage 6g)

| MVAG | Ansatz Konto | Bezeichnung | Inbetrieb- nahme | RND | ND | Buchwert 31.12.2022 | Zugänge/ + Umbuchungen - | Abgänge/ Wertminderungen - | Wertaufholung+/ Wertminderung- | Buchwert 31.12.2023 |
|------|-----------------|--|---------------------|-----|----|------------------------|-----------------------------|-------------------------------|-----------------------------------|------------------------|
| | 1/0020004/00273 | Grundstück Nr. 403/1, KG-Nr. 23354, Sonstige Straßenverh 01.01.1900 | | | | 457,40 | | | | 457,40 |
| | 1/0020004/00284 | Grundstück Nr. 559/2, KG-Nr. 23354, Sonstige Straßenverh 01.01.1900 | | | | 1.276,00 | | | | 1.276,00 |
| | 1/0020004/00285 | Grundstück Nr. 559/8, KG-Nr. 23354, Sonstige Straßenverh 01.01.1900 | | | | 243,20 | | | | 243,20 |
| | 1/0020004/00287 | Grundstück Nr. 650/3, KG-Nr. 23354, Sonstige Straßenverh 01.01.1900 | | | | 6,00 | | | | 6,00 |
| | 1/0020004/00289 | Grundstück Nr. 652/3, KG-Nr. 23354, Sonstige Straßenverh 01.01.1900 | | | | 4,40 | | | | 4,40 |
| | 1/0020004/00295 | Grundstück Nr. 682/6, KG-Nr. 23354, Sonstige Straßenverh 01.01.1900 | | | | 8.393,00 | | | | 8.393,00 |
| | 1/0020004/00300 | Grundstück Nr. 75/14, KG-Nr. 23354, Sonstige Straßenverh 01.01.1900 | | | | 20,40 | | | | 20,40 |
| | 1/0020004/00301 | Grundstück Nr. 75/15, KG-Nr. 23354, Sonstige Straßenverh 01.01.1900 | | | | 159,20 | | | | 159,20 |
| | 1/0020004/00302 | Grundstück Nr. 75/16, KG-Nr. 23354, Sonstige Straßenverh 01.01.1900 | | | | 23,40 | | | | 23,40 |
| | 1/0020004/00303 | Grundstück Nr. 75/17, KG-Nr. 23354, Sonstige Straßenverh 01.01.1900 | | | | 28,00 | | | | 28,00 |
| | 1/0020004/00304 | Grundstück Nr. 75/18, KG-Nr. 23354, Sonstige Straßenverh 01.01.1900 | | | | 20,80 | | | | 20,80 |
| | 1/0020004/00306 | Grundstück Nr. 76/1, KG-Nr. 23354, Sonstige Straßenverh 01.01.1900 | | | | 2,60 | | | | 2,60 |
| | 1/0020004/00308 | Grundstück Nr. 76/3, KG-Nr. 23354, Sonstige Straßenverh 01.01.1900 | | | | 10,60 | | | | 10,60 |
| | 1/0020004/00310 | Grundstück Nr. 789/4, KG-Nr. 23354, Sonstige Straßenverh 01.01.1900 | | | | 12,60 | | | | 12,60 |
| | 1/0020004/00311 | Grundstück Nr. 795/3, KG-Nr. 23354, Sonstige Straßenverh 01.01.1900 | | | | 193,00 | | | | 193,00 |
| | 1/0020004/00312 | Grundstück Nr. 891/6, KG-Nr. 23354, Sonstige Straßenverh 01.01.1900 | | | | 1,80 | | | | 1,80 |
| | 1/0020004/00313 | Grundstück Nr. 908/6, KG-Nr. 23354, Sonstige Straßenverh 01.01.1900 | | | | 11,00 | | | | 11,00 |
| | 1/0020004/00314 | Grundstück Nr. 909/5, KG-Nr. 23354, Sonstige Straßenverh 01.01.1900 | | | | 24,80 | | | | 24,80 |
| | 1/0020004/00315 | Grundstück Nr. 914/22, KG-Nr. 23354, Sonstige Straßenverh 01.01.1900 | | | | 287,60 | | | | 287,60 |
| | 1/0020004/00316 | Grundstück Nr. 914/23, KG-Nr. 23354, Sonstige Straßenverh 01.01.1900 | | | | 86,80 | | | | 86,80 |
| | 1/0020004/00317 | Grundstück Nr. 914/5, KG-Nr. 23354, Sonstige Straßenverh 01.01.1900 | | | | 47,60 | | | | 47,60 |
| | 1/0020004/00319 | Grundstück Nr. 927/2, KG-Nr. 23354, Sonstige Straßenverh 01.01.1900 | | | | 174,00 | | | | 174,00 |
| | 1/0020004/00320 | Grundstück Nr. 965/1, KG-Nr. 23354, Sonstige Straßenverh 01.01.1900 | | | | 11,80 | | | | 11,80 |
| | 1/0020004/00322 | Grundstück Nr. 966/6, KG-Nr. 23354, Sonstige Straßenverh 01.01.1900 | | | | 2,40 | | | | 2,40 |
| | 1/0020004/00070 | Grundstück Nr. 12/1, KG-Nr. 23334, Sonstige Straßenverh 01.01.1900 | | | | 44,60 | | | | 44,60 |
| | 1/0020004/00071 | Grundstück Nr. 12/2, KG-Nr. 23334, Sonstige Straßenverh 01.01.1900 | | | | 31,80 | | | | 31,80 |
| | 1/0020004/00072 | Grundstück Nr. 12/3, KG-Nr. 23334, Sonstige Straßenverh 01.01.1900 | | | | 25,20 | | | | 25,20 |
| | 1/0020004/00073 | Grundstück Nr. 12/4, KG-Nr. 23334, Sonstige Straßenverh 01.01.1900 | | | | 8,60 | | | | 8,60 |
| | 1/0020004/00074 | Grundstück Nr. 12/5, KG-Nr. 23334, Sonstige Straßenverh 01.01.1900 | | | | 4,60 | | | | 4,60 |
| | 1/0020004/00075 | Grundstück Nr. 161/17, KG-Nr. 23334, Sonstige Straßenverh 01.01.1900 | | | | 21,60 | | | | 21,60 |
| | 1/0020004/00076 | Grundstück Nr. 161/6, KG-Nr. 23334, Sonstige Straßenverh 01.01.1900 | | | | 82,00 | | | | 82,00 |
| | 1/0020004/00078 | Grundstück Nr. 162, KG-Nr. 23334, Sonstige Straßenverh 01.01.1900 | | | | 3.212,00 | | | | 3.212,00 |
| | 1/0020004/00079 | Grundstück Nr. 163/2, KG-Nr. 23334, Sonstige Straßenverh 01.01.1900 | | | | 550,00 | | | | 550,00 |
| | 1/0020004/00080 | Grundstück Nr. 164, KG-Nr. 23334, Sonstige Straßenverh 01.01.1900 | | | | 125,80 | | | | 125,80 |
| | 1/0020004/00081 | Grundstück Nr. 165/1, KG-Nr. 23334, Sonstige Straßenverh 01.01.1900 | | | | 249,00 | | | | 249,00 |
| | 1/0020004/00082 | Grundstück Nr. 165/2, KG-Nr. 23334, Sonstige Straßenverh 01.01.1900 | | | | 126,00 | | | | 126,00 |
| | 1/0020004/00083 | Grundstück Nr. 166, KG-Nr. 23334, Sonstige Straßenverh 01.01.1900 | | | | 106,40 | | | | 106,40 |
| | 1/0020004/00084 | Grundstück Nr. 167/1, KG-Nr. 23334, Sonstige Straßenverh 01.01.1900 | | | | 156,00 | | | | 156,00 |
| | 1/0020004/00085 | Grundstück Nr. 167/2, KG-Nr. 23334, Sonstige Straßenverh 01.01.1900 | | | | 101,00 | | | | 101,00 |

Rechnungsabschluss 2023

Gemeinde Willendorf

Anlagentpiegel Einzelkonten (Anlage 6g)

| MVAG | Ansatz Konto | Bezeichnung | Inbetrieb- nahme | RND | ND | Buchwert 31.12.2022 | Zugänge/ + Umbuchungen - | Abgänge/ Wertminderungen - | Wertaufholung+/ Wertminderung- | Buchwert 31.12.2023 |
|------|-----------------|--|---------------------|-----|----|------------------------|-----------------------------|-------------------------------|-----------------------------------|------------------------|
| | 1/0020004/00086 | Grundstück Nr. 168, KG-Nr. 23334, Sonstige Straßenverke | 01.01.1900 | | | 200,60 | | | | 200,60 |
| | 1/0020004/00087 | Grundstück Nr. 169, KG-Nr. 23334, Sonstige Straßenverke | 01.01.1900 | | | 295,40 | | | | 295,40 |
| | 1/0020004/00088 | Grundstück Nr. 170, KG-Nr. 23334, Sonstige Straßenverke | 01.01.1900 | | | 48,00 | | | | 48,00 |
| | 1/0020004/00089 | Grundstück Nr. 171/1, KG-Nr. 23334, Sonstige Straßenverf | 01.01.1900 | | | 79,60 | | | | 79,60 |
| | 1/0020004/00090 | Grundstück Nr. 171/2, KG-Nr. 23334, Sonstige Straßenverf | 01.01.1900 | | | 47,20 | | | | 47,20 |
| | 1/0020004/00092 | Grundstück Nr. 174, KG-Nr. 23334, Sonstige Straßenverke | 01.01.1900 | | | 30,00 | | | | 30,00 |
| | 1/0020004/00093 | Grundstück Nr. 175, KG-Nr. 23334, Sonstige Straßenverke | 01.01.1900 | | | 31,00 | | | | 31,00 |
| | 1/0020004/00096 | Grundstück Nr. 33/5, KG-Nr. 23334, Sonstige Straßenverke | 01.01.1900 | | | 2,20 | | | | 2,20 |
| | 1/0020004/00097 | Grundstück Nr. 33/6, KG-Nr. 23334, Sonstige Straßenverke | 01.01.1900 | | | 2,20 | | | | 2,20 |
| | 1/0020004/00098 | Grundstück Nr. 42/2, KG-Nr. 23334, Sonstige Straßenverke | 01.01.1900 | | | 161,40 | | | | 161,40 |
| | 1/0020004/00099 | Grundstück Nr. 43/4, KG-Nr. 23334, Sonstige Straßenverke | 01.01.1900 | | | 54,40 | | | | 54,40 |
| | 1/0030001/00105 | Grundstück Nr. 89/4, KG-Nr. 23354, landwirtschaftlich gen. | 01.01.1900 | | | 58,00 | | | | 58,00 |
| | 1/0030001/00143 | Grundstück Nr. 1639/4, KG-Nr. 23354, landwirtschaftlich ge | 01.01.1900 | | | 6.204,00 | | | | 6.204,00 |
| | 1/0030001/00145 | Grundstück Nr. 1639/6, KG-Nr. 23354, landwirtschaftlich ge | 01.01.1900 | | | 1.831,00 | | | | 1.831,00 |
| | 1/0030001/00151 | Grundstück Nr. 1643/1, KG-Nr. 23354, Gärten | 01.01.1900 | | | 66,40 | | | | 66,40 |
| | 1/0030001/00166 | Grundstück Nr. 1650, KG-Nr. 23354, landwirtschaftlich gen | 01.01.1900 | | | 319,00 | | | | 319,00 |
| | 1/0030001/00172 | Grundstück Nr. 1654/1, KG-Nr. 23354, landwirtschaftlich ge | 01.01.1900 | | | 1.257,50 | | | | 1.257,50 |
| | 1/0030001/00174 | Grundstück Nr. 1654/2, KG-Nr. 23354, landwirtschaftlich ge | 01.01.1900 | | | 6.005,00 | | | | 6.005,00 |
| | 1/0030001/00179 | Grundstück Nr. 1655, KG-Nr. 23354, landwirtschaftlich gen | 01.01.1900 | | | 2.942,50 | | | | 2.942,50 |
| | 1/0030001/00180 | Grundstück Nr. 1655, KG-Nr. 23354, landwirtschaftlich gen | 01.01.1900 | | | 432,50 | | | | 432,50 |
| | 1/0030001/00183 | Grundstück Nr. 1656/1, KG-Nr. 23354, landwirtschaftlich ge | 01.01.1900 | | | 5.942,50 | | | | 5.942,50 |
| | 1/0030001/00184 | Grundstück Nr. 1656/1, KG-Nr. 23354, landwirtschaftlich ge | 01.01.1900 | | | 80,00 | | | | 80,00 |
| | 1/0030001/00190 | Grundstück Nr. 1658, KG-Nr. 23354, landwirtschaftlich gen | 01.01.1900 | | | 1.592,50 | | | | 1.592,50 |
| | 1/0030001/00195 | Grundstück Nr. 1663/12, KG-Nr. 23354, landwirtschaftlich | 01.01.1900 | | | 260,00 | | | | 260,00 |
| | 1/0030001/00201 | Grundstück Nr. 1663/3, KG-Nr. 23354, landwirtschaftlich ge | 01.01.1900 | | | 618,00 | | | | 618,00 |
| | 1/0030001/00202 | Grundstück Nr. 1663/3, KG-Nr. 23354, Gärten | 01.01.1900 | | | 107,20 | | | | 107,20 |
| | 1/0030001/00207 | Grundstück Nr. 1664, KG-Nr. 23354, landwirtschaftlich gen | 01.01.1900 | | | 1.592,50 | | | | 1.592,50 |
| | 1/0030001/00208 | Grundstück Nr. 1664, KG-Nr. 23354, landwirtschaftlich gen | 01.01.1900 | | | 765,00 | | | | 765,00 |
| | 1/0030001/00210 | Grundstück Nr. 1666/1, KG-Nr. 23354, landwirtschaftlich ge | 01.01.1900 | | | 249,00 | | | | 249,00 |
| | 1/0030001/00212 | Grundstück Nr. 1668, KG-Nr. 23354, landwirtschaftlich gen | 01.01.1900 | | | 1.750,00 | | | | 1.750,00 |
| | 1/0030001/00213 | Grundstück Nr. 1668, KG-Nr. 23354, landwirtschaftlich gen | 01.01.1900 | | | 805,00 | | | | 805,00 |
| | 1/0030001/00222 | Grundstück Nr. 1672, KG-Nr. 23354, landwirtschaftlich gen | 01.01.1900 | | | 80,00 | | | | 80,00 |
| | 1/0030001/00241 | Grundstück Nr. 1690/2, KG-Nr. 23354, landwirtschaftlich ge | 01.01.1900 | | | 101,00 | | | | 101,00 |
| | 1/0030001/00248 | Grundstück Nr. 1690/2, KG-Nr. 23354, landwirtschaftlich ge | 01.01.1900 | | | 48,00 | | | | 48,00 |
| | 1/0030001/00252 | Grundstück Nr. 1694, KG-Nr. 23354, landwirtschaftlich gen | 01.01.1900 | | | 229,00 | | | | 229,00 |
| | 1/0030001/00253 | Grundstück Nr. 1697/2, KG-Nr. 23354, landwirtschaftlich ge | 01.01.1900 | | | 7.725,00 | | | | 7.725,00 |
| | 1/0030001/00254 | Grundstück Nr. 1697/3, KG-Nr. 23354, landwirtschaftlich ge | 01.01.1900 | | | 2.270,00 | | | | 2.270,00 |
| | 1/0030001/00256 | Grundstück Nr. 1698, KG-Nr. 23354, landwirtschaftlich gen | 01.01.1900 | | | 82,00 | | | | 82,00 |
| | 1/0030001/00256 | Grundstück Nr. 1700, KG-Nr. 23354, landwirtschaftlich gen | 01.01.1900 | | | 107,00 | | | | 107,00 |

Rechnungsabschluss 2023

Gemeinde Willendorf

Anlagentpiegel Einzelkonten (Anlage 6g)

| MVAG | Ansatz Konto | Bezeichnung | Inbetrieb- nahme | RND | ND | Buchwert 31.12.2022 | Zugänge/ + Umbuchungen - | Abgänge/ Wertminderungen - | Wertaufholung+/ Wertminderung- | Abschreibung | Buchwert 31.12.2023 |
|------|-----------------|--|---------------------|-----|----|------------------------|-----------------------------|-------------------------------|-----------------------------------|--------------|------------------------|
| | 1/0030001/00278 | Grundstück Nr. 463/2, KG-Nr. 23354, landwirtschaftlich ger | 01.01.1900 | | | 1.162,50 | | | | | 1.162,50 |
| | 1/0030001/00279 | Grundstück Nr. 485/2, KG-Nr. 23354, landwirtschaftlich ger | 01.01.1900 | | | 4.255,00 | | | | | 4.255,00 |
| | 1/0030001/00280 | Grundstück Nr. 488/2, KG-Nr. 23354, landwirtschaftlich ger | 01.01.1900 | | | 530,00 | | | | | 530,00 |
| | 1/0030001/00283 | Grundstück Nr. 559/2, KG-Nr. 23354, landwirtschaftlich ger | 01.01.1900 | | | 7.582,50 | | | | | 7.582,50 |
| | 1/0030001/00286 | Grundstück Nr. 650/3, KG-Nr. 23354, landwirtschaftlich ger | 01.01.1900 | | | 49,00 | | | | | 49,00 |
| | 1/0030001/00288 | Grundstück Nr. 652/3, KG-Nr. 23354, landwirtschaftlich ger | 01.01.1900 | | | 39,00 | | | | | 39,00 |
| | 1/0030001/00290 | Grundstück Nr. 657, KG-Nr. 23354, landwirtschaftlich genui | 01.01.1900 | | | 2.335,00 | | | | | 2.335,00 |
| | 1/0030001/00291 | Grundstück Nr. 657, KG-Nr. 23354, landwirtschaftlich genui | 01.01.1900 | | | 1.532,50 | | | | | 1.532,50 |
| | 1/0030001/00292 | Grundstück Nr. 660, KG-Nr. 23354, landwirtschaftlich genui | 01.01.1900 | | | 1.785,00 | | | | | 1.785,00 |
| | 1/0030001/00293 | Grundstück Nr. 660, KG-Nr. 23354, landwirtschaftlich genui | 01.01.1900 | | | 1.415,00 | | | | | 1.415,00 |
| | 1/0030001/00294 | Grundstück Nr. 682/6, KG-Nr. 23354, landwirtschaftlich ger | 01.01.1900 | | | 19.890,00 | | | | | 19.890,00 |
| | 1/0030001/00298 | Grundstück Nr. 706/3, KG-Nr. 23354, landwirtschaftlich ger | 01.01.1900 | | | 50,00 | | | | | 50,00 |
| | 1/0030001/00299 | Grundstück Nr. 706/4, KG-Nr. 23354, landwirtschaftlich ger | 01.01.1900 | | | 50,00 | | | | | 50,00 |
| | 1/0030001/00305 | Grundstück Nr. 75/19, KG-Nr. 23354, Gärten Gärten, Fläch | 01.01.1900 | | | 40,00 | | | | | 40,00 |
| | 1/0030001/00307 | Grundstück Nr. 76/12, KG-Nr. 23354, Gärten Gärten, Fläch | 01.01.1900 | | | 7,20 | | | | | 7,20 |
| | 1/0030001/00309 | Grundstück Nr. 76/9, KG-Nr. 23354, landwirtschaftlich genu | 01.01.1900 | | | 64,00 | | | | | 64,00 |
| | 1/0030001/00321 | Grundstück Nr. 966/6, KG-Nr. 23354, Gärten Gärten, Fläch | 01.01.1900 | | | 16,00 | | | | | 16,00 |
| | 1/0030001/00077 | Grundstück Nr. 161/7, KG-Nr. 23334, landwirtschaftlich ger | 01.01.1900 | | | 81,00 | | | | | 81,00 |
| | 1/0030001/00094 | Grundstück Nr. 22/3, KG-Nr. 23334, landwirtschaftlich genu | 01.01.1900 | | | 258,00 | | | | | 258,00 |
| | 1/0030001/00095 | Grundstück Nr. 23/4, KG-Nr. 23334, landwirtschaftlich genu | 01.01.1900 | | | 1.375,00 | | | | | 1.375,00 |
| | 1/0030002/00161 | Grundstück Nr. 1647, KG-Nr. 23354, Wald Wälder, Fläche: | 01.01.1900 | | | 763,75 | | | | | 763,75 |
| | 1/0030002/00163 | Grundstück Nr. 1648, KG-Nr. 23354, Wald Wälder, Fläche: | 01.01.1900 | | | 165,00 | | | | | 165,00 |
| | 1/0030002/00203 | Grundstück Nr. 1663/4, KG-Nr. 23354, Wald Wälder, Fläch | 01.01.1900 | | | 443,00 | | | | | 443,00 |
| | 1/0030002/00216 | Grundstück Nr. 1670, KG-Nr. 23354, Wald Wälder, Fläche: | 01.01.1900 | | | 2.032,50 | | | | | 2.032,50 |
| | 1/0030002/00218 | Grundstück Nr. 1671/1, KG-Nr. 23354, Wald Wälder, Fläch | 01.01.1900 | | | 3.943,75 | | | | | 3.943,75 |
| | 1/0030002/00223 | Grundstück Nr. 1672, KG-Nr. 23354, Wald Wälder, Fläche: | 01.01.1900 | | | 2.352,50 | | | | | 2.352,50 |
| | 1/0030002/00226 | Grundstück Nr. 1673, KG-Nr. 23354, Wald Wälder, Fläche: | 01.01.1900 | | | 1.116,25 | | | | | 1.116,25 |
| | 1/0030002/00237 | Grundstück Nr. 1687, KG-Nr. 23354, Wald Wälder, Fläche: | 01.01.1900 | | | 323,50 | | | | | 323,50 |
| | 1/0030002/00296 | Grundstück Nr. 697/3, KG-Nr. 23354, Wald Wälder, Fläche: | 01.01.1900 | | | 9,00 | | | | | 9,00 |
| | 1/0030002/00297 | Grundstück Nr. 699/3, KG-Nr. 23354, Wald Wälder, Fläche: | 01.01.1900 | | | 29,00 | | | | | 29,00 |
| | 1/0030002/00318 | Grundstück Nr. 927/2, KG-Nr. 23354, Wald Wälder, Fläche: | 01.01.1900 | | | 28,50 | | | | | 28,50 |
| | 855000 | Betrieb f. Wohn- und Geschäftsgebäude | | | | 124.410,00 | 0,00 | 0,00 | 0,00 | 0,00 | 124.410,00 |
| | 1/0020001/00115 | Grundstück Nr. 7/1, Puchberger Straße 4 Gebäude, Fläche | 01.01.1900 | | | 6.655,00 | | | | | 6.655,00 |
| | 1/0020001/00262 | Grundstück Nr. 23, Puchberger Straße 4 Gebäude, Fläche: | 01.01.1900 | | | 8.305,00 | | | | | 8.305,00 |
| | 1/0020001/00268 | Grundstück Nr. 39/2, Strelzhoferstraße 8 Gebäude, Fläche: | 01.01.1900 | | | 6.435,00 | | | | | 6.435,00 |
| | 1/0020001/00274 | Grundstück Nr. 41, Postzustellbasis + Parkfläche Hauptstr: | 01.01.1900 | | | 46.695,00 | | | | | 46.695,00 |
| | 1/0020002/00275 | Grundstück Nr. 41, Postzustellbasis + Parkfläche Hauptstr: | 01.01.1900 | | | 40.920,00 | | | | | 40.920,00 |
| | 1/0030001/00263 | Grundstück Nr. 23, Puchberger Straße 4 Gärten, Fläche: | 1: 01.01.1900 | | | 7.524,00 | | | | | 7.524,00 |

Rechnungsabschluss 2023

Gemeinde Willendorf

Anlagentpiegel Einzelkonten (Anlage 6g)

| MVAG | Ansatz Konto | Bezeichnung | Inbetrieb- nahme | RND | ND | Buchwert 31.12.2022 | Zugänge/ + Umbuchungen - | Abgänge/ Wertminderungen - | Wertaufholung+/ Wertminderung- | Abschreibung | Buchwert 31.12.2023 |
|-------------|---------------------------|---|---------------------|------|------|------------------------|-----------------------------|-------------------------------|-----------------------------------|------------------|------------------------|
| | 1/0030001/00269 | Grundstück Nr. 39/2, Strelzhoferstraße 8 Gärten, Fläche: 179 01.01.1900 | | | | 7.876,00 | | | | | 7.876,00 |
| 1022 | Gebäude und Bauten | | | | | | | | | | |
| | 010000 | Zentralamt | | | | 2.553.546,44 | 48.515,78 | 0,00 | 0,00 | 96.682,75 | 2.505.379,47 |
| | 2/0060001/00067 | Gemeindeamt | 01.01.1994 | 20,0 | 50,0 | 203.641,29 | 0,00 | 0,00 | 0,00 | 9.697,20 | 193.944,09 |
| | 2/0060001/00407 | Sitzungssaal neu | 25.10.2023 | 49,5 | 50,0 | 0,00 | 13.023,41 | 0,00 | 0,00 | 130,23 | 12.893,18 |
| | 163000 | Freiwillige Feuerwehr | | | | 692.102,95 | 0,00 | 0,00 | 0,00 | 21.886,72 | 670.216,23 |
| | 2/0060001/00331 | Anteil Sicherheitszentrum 79,36% | 01.01.2006 | 32,0 | 50,0 | 685.401,04 | | | | 20.769,73 | 664.631,31 |
| | 3/0060001/00060 | Altes Rüsthaus | 01.01.1979 | 5,0 | 50,0 | 6.701,91 | | | | 1.116,99 | 5.584,92 |
| | 240000 | Kindergärten | | | | 599.541,57 | 0,00 | 0,00 | 0,00 | 16.203,83 | 583.337,74 |
| | 3/0060001/00326 | Kindergarten | 01.01.2010 | 36,0 | 50,0 | 599.541,57 | | | | 16.203,83 | 583.337,74 |
| | 262000 | Sportplätze | | | | 290.989,67 | 0,00 | 0,00 | 0,00 | 10.452,79 | 280.536,88 |
| | 2/0060001/00323 | Mannschaftsgebäude | 01.01.2010 | 36,0 | 50,0 | 250.474,33 | | | | 6.769,58 | 243.704,75 |
| | 2/0060001/00324 | Kantinenhaus | 01.01.1984 | 10,0 | 50,0 | 29.878,84 | | | | 2.716,26 | 27.162,58 |
| | 2/0060001/00325 | Tribüne | 01.01.1984 | 10,0 | 50,0 | 10.636,50 | | | | 966,95 | 9.669,55 |
| | 639000 | Sonstige Einrichtungen u. Maßnahmen | | | | 0,00 | 0,00 | 0,00 | 0,00 | 0,00 | 0,00 |
| | 2/0070002/00020 | div. Buswartehäuschen | 01.01.1979 | 0,0 | 20,0 | | | | | | |
| | 814000 | Straßenreinigung (Winterdienst) | | | | 0,00 | 0,00 | 0,00 | 0,00 | 0,00 | 0,00 |
| | 2/0070002/00031 | Streusplittbox | 01.01.1990 | 0,0 | 20,0 | | | | | | |
| | 2/0070002/00032 | Streusplittbox Rothengrub | 01.01.1990 | 0,0 | 20,0 | | | | | | |
| | 820000 | Wirtschaftshöfe | | | | 8.406,51 | -5.075,39 | 0,00 | 0,00 | 555,19 | 2.775,93 |
| | 2/0060001/00043 | Garage und Flugdach Puchberger Straße 4 inkl InvZ Bund | 01.01.1979 | 5,0 | 50,0 | 3.331,12 | | | | 555,19 | 2.775,93 |
| | 3/0060001/00394 | Bauhofgebäude Hauptstr 3 Altbestand Hallen > 50 J alt abg | 01.01.1900 | 0,0 | 50,0 | 5.075,39 | -5.075,39 | | | | |
| | 853000 | Betrieb f. Wohn- und Geschäftsgebäude | | | | 688.008,06 | 0,00 | 0,00 | 0,00 | 27.743,91 | 660.264,15 |
| | 3/0060001/00061 | Strelzhoferstraße 8 | 01.01.1965 | 0,0 | 50,0 | | | | | | |
| | 3/0060001/00063 | Postzustellbasis inkl InvZ Bund 2018 | 01.01.2003 | 29,0 | 50,0 | 220.100,23 | | | | 7.336,67 | 212.763,56 |
| | 3/0060001/00064 | Puchberger Straße 4 inkl InvZ Bund 2018 | 01.01.1945 | 0,0 | 50,0 | | | | | | |
| | 3/0060001/00065 | Garagen Puchberger Straße 36 | 01.01.1994 | 20,0 | 50,0 | 37.643,17 | | | | 1.792,53 | 35.850,64 |
| | 3/0060001/00066 | Wohnungen Puchberger Straße 36 | 01.01.1994 | 20,0 | 50,0 | 262.160,21 | | | | 12.483,82 | 249.676,39 |
| | 3/0060001/00068 | Sicherheitszentrum Anteil 20,64 % inkl InvZ Bund 2018 | 01.01.2006 | 32,0 | 50,0 | 148.553,10 | | | | 4.501,61 | 144.051,49 |
| | 3/0070002/00062 | Carpport Polizei | 01.01.2015 | 11,0 | 20,0 | 19.551,35 | | | | 1.629,28 | 17.922,07 |
| | 853300 | Arztpraxis Umbau Puchberger Straße 36 | | | | 64.337,17 | 1.332,08 | 0,00 | 0,00 | 6.422,65 | 59.246,60 |
| | 3/0060001/00412 | Arztpraxis Umbau, Puchberger Straße 36 | 08.11.2022 | 48,5 | 50,0 | 32.988,88 | 85,00 | | | 668,16 | 32.405,72 |

Rechnungsabschluss 2023

Gemeinde Willendorf

Anlagentpiegel Einzelkonten (Anlage 6g)

| MVAG | Ansatz Konto | Bezeichnung | Inbetrieb- nahme | RND | ND | Buchwert 31.12.2022 | Zugänge/ + Umbuchungen - | Abgänge/ Abbuchungen - | Wertaufholung+/ Wertminderung- | Abschreibung | Buchwert 31.12.2023 |
|-------------|-----------------|--|---------------------|------|------|------------------------|-----------------------------|---------------------------|-----------------------------------|------------------|------------------------|
| | 3/0110001/00001 | Arztpraxis Umbau Puchberger Straße 36 Wandsanierung | 07.11.2022 | 3,5 | 5,0 | 19.865,07 | | | | 4.414,46 | 15.450,61 |
| | 3/0140001/00001 | Arztpraxis Umbau, Puchberger Straße 36 WC-Anlage | 03.11.2022 | 8,5 | 10,0 | 11.483,22 | 1.247,08 | | | 1.340,03 | 11.390,27 |
| | 853400 | Ergotherapie Puchberger Straße 4 | | | | 6.519,22 | 39.235,68 | 0,00 | 0,00 | 3.590,23 | 42.164,67 |
| | 3/0060001/00413 | Arztpraxis Umbau, Puchberger Strasse 4 Ergotherapie | 21.12.2022 | 48,5 | 50,0 | 5.191,58 | 12.570,85 | | | 353,08 | 17.409,35 |
| | 3/0110001/00002 | Arztpraxis Umbau, Puchberger Straße 4 Ergotherapie Wan | 09.01.2023 | 4,0 | 5,0 | 4.309,20 | | | | 861,84 | 3.447,36 |
| | 3/0140001/00002 | Arztpraxis Umbau Puchberger Strasse 4 Sanifäre Anlagen | 20.01.2023 | 9,0 | 10,0 | | 22.355,63 | | | 2.235,56 | 20.120,07 |
| | 3/0260001/00001 | Arztpraxis Umbau, Puchberger Straße 4 Ergotherapie Klim: | 16.11.2022 | 8,5 | 10,0 | 1.327,64 | | | | 139,75 | 1.187,89 |
| 1023 | | Wasser- und Abwasserbauten und -anlagen | | | | 872.970,88 | 76.186,96 | 0,00 | 0,00 | 45.864,15 | 903.293,69 |
| | 851000 | Betriebe der Abwasserbeseitigung | | | | 872.970,88 | 0,00 | 0,00 | 0,00 | 44.035,66 | 828.935,22 |
| | 2/0450001/00054 | Kanal Eichenackenerweg | 31.12.2012 | 38,5 | 50,0 | 19.234,92 | | | | 486,96 | 18.747,96 |
| | 2/0450001/00055 | Kanal Ortsnetz 1990 | 31.12.1990 | 16,5 | 50,0 | 51.924,95 | | | | 2.967,14 | 48.957,81 |
| | 2/0450001/00056 | Kanal Ortsnetz 1991 | 31.12.1991 | 17,5 | 50,0 | 179.518,08 | | | | 9.703,68 | 169.814,40 |
| | 2/0450001/00057 | Kanal Ortsnetz 1992 | 31.12.1992 | 18,5 | 50,0 | 213.142,80 | | | | 10.930,40 | 202.212,40 |
| | 2/0450001/00058 | Kanal Ortsnetz 1993 | 31.12.1993 | 19,5 | 50,0 | 158.054,18 | | | | 7.709,96 | 150.344,22 |
| | 2/0450001/00059 | Kanal Ortsnetz 1994 | 31.12.1994 | 20,5 | 50,0 | 177.029,13 | | | | 8.233,91 | 168.795,22 |
| | 5/0440001/00053 | Leitungskataster | 31.12.2016 | 17,5 | 25,0 | 74.066,82 | | | | 4.003,61 | 70.063,21 |
| | 851400 | Sanierung Kanalschäden 4 | | | | 0,00 | 76.186,96 | 0,00 | 0,00 | 1.828,49 | 74.358,47 |
| | 2/0450001/00429 | Kanalsanierung 2023 | 03.05.2023 | 49,0 | 50,0 | | 76.186,96 | | | 1.828,49 | 74.358,47 |
| 1024 | | Sonderanlagen | | | | 361.987,51 | 61.007,97 | 0,00 | 0,00 | 50.650,78 | 372.344,70 |
| | 163000 | Freiwillige Feuerwehr | | | | 9.000,00 | 0,00 | 0,00 | 0,00 | 1.200,00 | 7.800,00 |
| | 2/0120001/00400 | FF Dörfles PV Anlage 2015 | 31.12.2015 | 6,5 | 15,0 | 9.000,00 | | | | 1.200,00 | 7.800,00 |
| | 640000 | Einrichtungen u.Maßn.n.d.Stvo | | | | 8.663,79 | 0,00 | 0,00 | 0,00 | 986,89 | 7.676,90 |
| | 4/0040012/00021 | Blinkanlage Fußgängerübergang | 01.07.2017 | 8,5 | 15,0 | 2.441,55 | | | | 257,01 | 2.184,54 |
| | 4/0040012/00022 | Geschwindigkeitsmessgerät | 18.07.2017 | 8,5 | 15,0 | 1.897,72 | | | | 199,76 | 1.697,96 |
| | 4/0040012/00023 | Verkehrszeichen 2016 | 07.12.2016 | 7,5 | 15,0 | 419,35 | | | | 49,34 | 370,01 |
| | 4/0040012/00024 | Verkehrszeichen 2015 | 06.08.2015 | 6,5 | 15,0 | 286,46 | | | | 38,19 | 248,27 |
| | 4/0040012/00025 | Verkehrszeichen 2014 | 01.10.2014 | 5,5 | 15,0 | 248,46 | | | | 38,22 | 210,24 |
| | 4/0040012/00026 | Verkehrszeichen 2013 | 01.10.2013 | 4,5 | 15,0 | 306,78 | | | | 55,78 | 251,00 |
| | 4/0040012/00027 | Verkehrszeichen 2010 | 23.11.2010 | 1,5 | 15,0 | 123,46 | | | | 49,38 | 74,08 |
| | 4/0040012/00028 | Verkehrszeichen 2009 | 12.10.2009 | 0,5 | 15,0 | 137,41 | | | | 91,61 | 45,80 |
| | 4/0040012/00029 | Verkehrszeichen 2007 | 06.11.2007 | 0,0 | 15,0 | | | | | | |
| | 4/0040012/00031 | Geschwindigkeitsmessgerät 2021 | 04.10.2021 | 12,5 | 15,0 | 2.802,60 | | | | 207,60 | 2.595,00 |
| | 814000 | Straßenreinigung (Winterdienst) | | | | 28.583,77 | 0,00 | 0,00 | 0,00 | 3.362,80 | 25.220,97 |
| | 2/0350003/00001 | Streusalzsillo | 18.11.2021 | 7,5 | 10,0 | 28.583,77 | | | | 3.362,80 | 25.220,97 |

Rechnungsabschluss 2023

Gemeinde Willendorf

Anlagentpiegel Einzelkonten (Anlage 6g)

| MVAG Ansatz Konto | Bezeichnung | Inbetriebnahme | RND | ND | Buchwert 31.12.2022 | Zugänge/ + Umbuchungen - | Abgänge/ Umbuchungen - | Wertaufholung+/ Wertminderung- | Abschreibung | Buchwert 31.12.2023 |
|---|---|----------------|------|------|---------------------|--------------------------|------------------------|--------------------------------|--------------|---------------------|
| 815000 2/0290003/00033 | Park- und Gartenanlagen, Kinderspielfläche Spielplatz Rothengrub | 26.05.2014 | 0,0 | 10,0 | 2.004,43 | 0,00 | 0,00 | 0,00 | 2.004,43 | 0,00 |
| 816000 2/0350004/00036 | Öffentliche Beleuchtung und Uhren Straßenbeleuchtung 2017 | 31.12.2017 | 8,5 | 15,0 | 243.362,28 | 61.007,97 | 0,00 | 0,00 | 37.883,83 | 266.486,42 |
| 2/0350004/00037 | Straßenbeleuchtung 2016 | 22.12.2016 | 7,5 | 15,0 | 62.073,22 | | | | 6.534,02 | 55.539,20 |
| 2/0350004/00038 | Straßenbeleuchtung 2015 | 31.12.2015 | 6,5 | 15,0 | 26.296,62 | | | | 3.093,72 | 23.202,90 |
| 2/0350004/00039 | Straßenbeleuchtung 2014 | 19.12.2014 | 5,5 | 15,0 | 27.290,12 | | | | 3.638,68 | 23.651,44 |
| 2/0350004/00040 | Straßenbeleuchtung 2013 | 27.12.2013 | 4,5 | 15,0 | 26.000,90 | | | | 4.000,14 | 22.000,76 |
| 2/0350004/00407 | Strassenbeleuchtung 2020 Puchbergerstraße (bis FF Haus Eichbergweg | 04.01.2021 | 13,0 | 15,0 | 23.672,43 | | | | 4.304,08 | 19.368,35 |
| 2/0350004/00408 | Strassenbeleuchtung 2020 Eichbergweg | 04.01.2021 | 13,0 | 15,0 | 36.075,18 | | | | 4.509,40 | 31.565,78 |
| 2/0350004/00409 | Strassenbeleuchtung 2020 Kinderheimgasse (südlicher Teil | 04.01.2021 | 13,0 | 15,0 | 8.244,35 | | | | 1.030,54 | 7.213,81 |
| 2/0350004/00041 | Straßenbeleuchtung 2012 | 31.12.2012 | 3,5 | 15,0 | 16.443,28 | | | | 2.055,41 | 14.387,87 |
| 2/0350004/00411 | Strassenbeleuchtung 2023 Gartenweg und Gemeindeplatz | 05.01.2023 | 15,0 | 15,0 | 17.266,18 | 36.610,06 | | | 3.836,93 | 13.429,25 |
| 2/0350004/00412 | Strassenbeleuchtung 2023 Gartenweg und Gemeindeplatz | 05.10.2023 | 15,0 | 15,0 | 24.397,91 | 24.397,91 | | | 3.661,01 | 32.949,05 |
| 870000 2/0120001/00403 | PV-Anlage Bauhof Photovoltaikanlage Bauhof | 31.12.2021 | 12,5 | 15,0 | 48.217,26 | 0,00 | 0,00 | 0,00 | 3.571,65 | 44.645,61 |
| 870100 2/0120001/00404 | PV-Anlage Sicherheitszentrum Photovoltaikanlage Sicherheitszentrum | 31.12.2021 | 12,5 | 15,0 | 22.155,98 | 0,00 | 0,00 | 0,00 | 1.641,18 | 20.514,80 |
| 1025 163000 4/0150002/00399 | Technische Anlagen, Fahrzeuge und Maschinen Freiwillige Feuerwehr FF HLF 2 2019 | 31.12.2019 | 20,5 | 25,0 | 365.757,30 | 52.793,94 | 0,00 | 0,00 | 31.179,45 | 387.371,79 |
| 180000 4/0190001/00001 | Zivilschutz Notstromaggregat FF Dörfles | 28.10.2022 | 8,5 | 10,0 | 288.047,18 | 0,00 | 0,00 | 0,00 | 13.397,54 | 274.649,64 |
| 4/0190001/00002 | Notstromaggregat FF Willendorf | 07.06.2023 | 9,0 | 10,0 | 288.047,18 | | | | 13.397,54 | 274.649,64 |
| 4/0350002/00001 | Universal Doppelmanteltank 1000l mit Zapfanlage | 27.09.2023 | 19,5 | 20,0 | 10.610,36 | 52.793,94 | 0,00 | 0,00 | 6.320,06 | 57.084,24 |
| 814000 4/0220002/00001 | Straßenreinigung (Winterdienst) Salzstreugerät | 22.11.2021 | 7,5 | 10,0 | 10.610,36 | 11.168,79 | 0,00 | 0,00 | 2.292,54 | 19.486,61 |
| 820000 4/0150002/00408 | Wirtschaftshöfe Ford Transit Fahrgestell Doppelkabine Allrad Trend 2020 | 01.04.2021 | 7,0 | 10,0 | 39.825,15 | 39.825,15 | 0,00 | 0,00 | 3.982,52 | 35.842,63 |
| 4/0150002/00045 | Zugmaschine Deutz-Fahr | 31.12.2007 | 0,0 | 10,0 | 1.800,00 | 1.800,00 | 0,00 | 0,00 | 45,00 | 1.755,00 |
| 4/0150002/00047 | Renault Kangoo E-Auto | 27.12.2017 | 3,5 | 10,0 | 15.893,64 | 0,00 | 0,00 | 0,00 | 1.869,84 | 14.023,80 |
| 4/0240001/00348 | Werkzeuge 2011 | 14.04.2011 | 0,0 | 10,0 | 51.206,12 | 0,00 | 0,00 | 0,00 | 9.592,01 | 41.614,11 |
| 4/0240001/00349 | Werkzeuge 2014 | 31.12.2014 | 0,5 | 10,0 | 32.689,14 | | | | 4.086,14 | 28.603,00 |
| 4/0240001/00350 | Werkzeuge 2015 | 12.10.2015 | 1,5 | 10,0 | 10.867,91 | | | | 2.415,09 | 8.452,82 |
| 4/0240001/00351 | Werkzeuge 2016 | 12.10.2016 | 2,5 | 10,0 | 333,56 | | | | 222,37 | 111,19 |
| | | | | | 680,25 | | | | 272,10 | 408,15 |
| | | | | | 591,50 | | | | 169,00 | 422,50 |

Rechnungsabschluss 2023

Gemeinde Willendorf

Anlagentpiegel Einzelkonten (Anlage 6g)

| MVAG | Ansatz Konto | Bezeichnung | Inbetrieb- nahme | RND | ND | Buchwert 31.12.2022 | Zugänge/ + Umbuchungen | Abgänge/ - | Wertaufholung+/ Wertminderung- | Abschreibung | Buchwert 31.12.2023 |
|-------------|--|---------------------------------------|---------------------|-----|------|------------------------|---------------------------|------------------|-----------------------------------|-------------------|------------------------|
| | 4/0240001/00352 | Werkzeuge 2019 Motorsäge | 31.12.2019 | 5,5 | 10,0 | 559,12 | | | | 86,02 | 473,10 |
| | 4/0240001/00048 | Rasenmähertraktor 2017 | 17.05.2017 | 3,0 | 10,0 | 4.191,14 | | | | 1.047,79 | 3.143,35 |
| | 4/0240001/00049 | Böschungsmäher + Gegengewicht | 27.08.2013 | 0,0 | 10,0 | 1.293,50 | | | | 1.293,50 | |
| | 4/0240001/00051 | Tankanlage | 01.01.1900 | 0,0 | 10,0 | | | | | | |
| | 4/0240001/00052 | Werkzeuge 2009 | 23.06.2009 | 0,0 | 10,0 | | | | | | |
| 1026 | Amts-, Betriebs- und Geschäftsausstattung | | | | | 31.621,66 | 0,00 | 0,00 | 0,00 | 8.637,09 | 22.984,57 |
| | 010000 | Zentralamt | | | | 29.354,15 | 0,00 | 0,00 | 0,00 | 7.948,70 | 21.405,45 |
| | 4/010005/00001 | Küchenblock Gemeindeamt | 15.02.2020 | 6,0 | 10,0 | 1.279,42 | | | | 182,77 | 1.096,65 |
| | 4/010005/00002 | Essgarnitur Sozialraum | 03.02.2020 | 6,0 | 10,0 | 986,33 | | | | 140,90 | 845,43 |
| | 4/0110002/00329 | Ausstattung 2008 | 31.12.2008 | 0,0 | 10,0 | | | | | | |
| | 4/0110002/00330 | Ausstattung 2009 | 31.12.2009 | 0,0 | 10,0 | | | | | | |
| | 4/0110002/00334 | Ausstattung 2010 | 31.12.2010 | 0,0 | 10,0 | | | | | | |
| | 4/0110002/00335 | Ausstattung 2011 | 31.12.2011 | 0,0 | 10,0 | | | | | | |
| | 4/0110002/00336 | Ausstattung 2012 | 31.12.2012 | 0,0 | 10,0 | | | | | | |
| | 4/0110002/00337 | Ausstattung 2013 | 31.12.2013 | 0,0 | 10,0 | 637,95 | | | | 637,95 | |
| | 4/0110002/00338 | Ausstattung 2014 | 31.12.2014 | 0,5 | 10,0 | 1.135,64 | | | | 757,09 | 378,55 |
| | 4/0110002/00339 | Ausstattung 2015 | 31.12.2015 | 1,5 | 10,0 | 1.066,36 | | | | 426,54 | 639,82 |
| | 4/0110002/00340 | Ausstattung 2016 | 31.12.2016 | 2,5 | 10,0 | 1.613,66 | | | | 461,05 | 1.152,61 |
| | 4/0110002/00341 | Ausstattung 2017 | 31.12.2017 | 3,5 | 10,0 | 3.143,72 | | | | 698,60 | 2.445,12 |
| | 4/0110002/00342 | Amtsausstattung 2. HJ 2019 | 11.12.2019 | 5,5 | 10,0 | 741,30 | | | | 114,05 | 627,25 |
| | 4/0180001/00397 | Server 2019 | 31.12.2019 | 2,5 | 7,0 | 6.604,20 | | | | 1.886,91 | 4.717,29 |
| | 4/0180001/00398 | digitale Amistafel | 21.12.2022 | 5,5 | 7,0 | 10.635,70 | | | | 1.636,26 | 8.999,44 |
| | 4/0180003/00001 | EDV-Hardware 2020 | 17.09.2020 | 0,5 | 4,0 | 1.509,87 | | | | 1.006,58 | 503,29 |
| | 240000 | Kindergärten | | | | 354,71 | 0,00 | 0,00 | 0,00 | 141,88 | 212,83 |
| | 5/0110002/00342 | Ausstattung 2012 | 31.12.2012 | 0,0 | 10,0 | | | | | | |
| | 5/0110002/00343 | Ausstattung 2015 | 11.09.2015 | 1,5 | 10,0 | 354,71 | | | | 141,88 | 212,83 |
| | 240100 | Tagesbetreuungseinrichtung | | | | 1.912,80 | 0,00 | 0,00 | 0,00 | 546,51 | 1.366,29 |
| | 5/0110002/00345 | Ausstattung 2016 | 29.09.2016 | 2,5 | 10,0 | 1.912,80 | | | | 546,51 | 1.366,29 |
| 1027 | Kulturgüter | | | | | 0,00 | 0,00 | 0,00 | 0,00 | 0,00 | 0,00 |
| | 361000 | Nichtwissenschaftliche Archive | | | | 0,00 | 0,00 | 0,00 | 0,00 | 0,00 | 0,00 |
| | 4/0400003/00002 | Sammlung Archiv | 01.01.1900 | | | | | | | | |
| 1311 | Investitionszuschüsse von Trägern öffentlichen Rechts | | | | | -307.083,19 | 0,00 | 17.906,40 | 0,00 | -13.462,53 | -311.527,06 |
| | 180000 | Zivilschutz | | | | 0,00 | 0,00 | 13.022,62 | 0,00 | -681,81 | -12.340,81 |
| | 4/0190001/00003 | KT Notstromaggregat FF Dörfles | 11.10.2023 | 8,5 | 9,0 | | | 5.522,62 | | -306,81 | -5.215,81 |

Rechnungsabschluss 2023

Gemeinde Willendorf

Anlagentpiegel Einzelkonten (Anlage 6g)

| MVAG Ansatz Konto | Bezeichnung | Inbetriebnahme | RND | ND | Buchwert 31.12.2022 | Zugänge/ + Umbuchungen | Abgänge/ - | Wertaufholung+/ Wertminderung- | Abschreibung | Buchwert 31.12.2023 |
|-------------------|--|----------------|------|------|---------------------|------------------------|-----------------|--------------------------------|------------------|---------------------|
| 4/0190001/00004 | KT Notstromaggregat FF Willendorf | 28.12.2023 | 9,5 | 10,0 | | | 7.500,00 | | -375,00 | -7.125,00 |
| 240100 | Tagesbetreuungseinrichtung | | | | -127.083,33 | 0,00 | 0,00 | 0,00 | -3.388,89 | -123.694,44 |
| 3/0060001/00411 | Investitionszuschuss TBE 2015 | 31.12.2015 | 36,5 | 45,0 | -127.083,33 | | | | -3.388,89 | -123.694,44 |
| 612000 | Gemeindestraßen | | | | -74.962,24 | 0,00 | 0,00 | 0,00 | -2.420,49 | -72.541,75 |
| 2/0040001/00372 | KT Straßenbau 2020 KIP | 04.12.2020 | 29,5 | 33,0 | -50.701,49 | | | | -1.662,34 | -49.039,15 |
| 2/0040001/00376 | KT Straßenbau 2022 KIP | 31.01.2022 | 31,0 | 33,0 | -24.260,75 | | | | -758,15 | -23.502,60 |
| 710000 | Land- und Forstwirtschaftl. Wegebau | | | | -4.510,46 | 0,00 | 2.311,78 | 0,00 | -1.343,00 | -5.479,24 |
| 2/0040002/00425 | Investitionszuschüsse Güterwege 2018 | 31.12.2018 | 4,5 | 10,0 | -1.304,22 | | | | -237,13 | -1.067,09 |
| 2/0040002/00426 | Investitionszuschüsse Güterwege 2017 | 31.12.2017 | 3,5 | 10,0 | -1.081,24 | | | | -240,28 | -840,96 |
| 2/0040002/00427 | Investitionszuschüsse Güterwege 2016 | 31.12.2016 | 2,5 | 10,0 | -875,00 | | | | -250,00 | -625,00 |
| 2/0040002/00428 | Investitionszuschüsse Güterwege 2015 | 31.12.2015 | 1,5 | 10,0 | -1.250,00 | | | | -500,00 | -750,00 |
| 2/0040002/00431 | Investitionszuschüsse Güterwege 2023 | 24.11.2023 | 9,5 | 10,0 | | | 2.311,78 | | -115,59 | -2.196,19 |
| 816000 | Öffentliche Beleuchtung und Uhren | | | | -17.210,27 | 0,00 | 0,00 | 0,00 | -2.294,70 | -14.915,57 |
| 2/0350004/00402 | KT Straßenbeleuchtung 2017 | 31.12.2017 | 8,5 | 15,0 | -0,01 | | | | -0,01 | -0,01 |
| 2/0350004/00403 | KT Straßenbeleuchtung 2016 | 22.12.2016 | 7,5 | 15,0 | -0,01 | | | | -0,01 | -0,01 |
| 2/0350004/00404 | KT Straßenbeleuchtung 2015 | 31.12.2015 | 6,5 | 15,0 | -300,00 | | | | -40,00 | -260,00 |
| 2/0350004/00405 | KT Straßenbeleuchtung 2014 | 19.12.2014 | 5,5 | 15,0 | -0,01 | | | | -0,01 | -0,01 |
| 2/0350004/00406 | KT Straßenbeleuchtung 2020 KIP | 04.12.2020 | 12,5 | 15,0 | -16.910,24 | | | | -2.254,70 | -14.655,54 |
| 820000 | Wirtschaftshöfe | | | | -4.968,58 | 0,00 | 0,00 | 0,00 | -1.031,19 | -3.937,39 |
| 2/0060001/00406 | KT Garage und Flugdach Puchberger Straße 4 inkl InvZ Bu | 31.12.2018 | 5,0 | 50,0 | -1.312,82 | | | | -218,80 | -1.094,02 |
| 4/0150002/00407 | KT Renault Kangoo E-Auto | 31.12.2018 | 3,5 | 10,0 | -3.655,76 | | | | -812,39 | -2.843,37 |
| 851000 | Betriebe der Abwasserbeseitigung | | | | -67.454,96 | 0,00 | 0,00 | 0,00 | -1.568,72 | -65.886,24 |
| 3/0450001/00001 | KPC Leitungskataster | 30.06.2016 | 18,0 | 25,0 | -67.454,96 | | | | -1.568,72 | -65.886,24 |
| 853000 | Betrieb f. Wohn- und Geschäftsgebäude | | | | -5.349,35 | 0,00 | 0,00 | 0,00 | -166,26 | -5.183,09 |
| 3/0060001/00408 | KT Postzustellbasis inkl InvZ Bund 2018 | 31.12.2018 | 29,0 | 50,0 | -1.372,21 | | | | -45,74 | -1.326,47 |
| 3/0060001/00409 | KT Puchberger Straße 4 inkl InvZ Bund 2018 | 31.12.2018 | 0,0 | 50,0 | | | | | | |
| 3/0060001/00410 | KT Sicherheitszentrum Anteil 20,64 % inkl InvZ Bund 2018 | 31.12.2018 | 32,0 | 50,0 | -3.977,14 | | | | -120,52 | -3.856,62 |
| 870000 | PV-Anlage Bauhof | | | | -5.544,00 | 0,00 | 0,00 | 0,00 | -396,00 | -5.148,00 |
| 3/0120001/00001 | KT zu PV Anlage Bauhof Förderung Bund | 03.05.2022 | 13,0 | 15,0 | -5.544,00 | | | | -396,00 | -5.148,00 |
| 870100 | PV-Anlage Sicherheitszentrum | | | | 0,00 | 0,00 | 2.572,00 | 0,00 | -171,47 | -2.400,53 |
| 2/0120001/00409 | KT zu PV-Anlage Sicherheitszentrum Förderung Bund | 02.11.2021 | 14,0 | 15,0 | | | 2.572,00 | | -171,47 | -2.400,53 |

Rechnungsabschluss 2023

Gemeinde Willendorf

Anlagentpiegel Einzelkonten (Anlage 6g)

| MVAG | Ansatz Konto | Bezeichnung | Inbetrieb- nahme | RND | ND | Buchwert 31.12.2022 | Zugänge/ + Umbuchungen - | Abgänge/ - | Wertaufholung+/ Wertminderung- | Abschreibung | Buchwert 31.12.2023 |
|------|--|---|---------------------|------|------|------------------------|-----------------------------|------------------|-----------------------------------|-------------------|------------------------|
| 1313 | Investitionszuschüsse von Übrigen | | | | | | | | | | |
| | 851000 | Betriebe der Abwasserbeseitigung | | | | | | | | | |
| | 2/0450001/00412 | Kanaleinmündungsabgaben 2013 per 24.09.2019 | 31.12.2013 | 39,5 | 50,0 | -281.296,00 | 0,00 | 836,53 | 0,00 | -8.442,64 | -273.689,89 |
| | 2/0450001/00413 | Kanaleinmündungsabgaben 2014 per 24.09.2019 | 31.12.2014 | 40,5 | 50,0 | -252.046,00 | 0,00 | 836,53 | 0,00 | -6.275,97 | -246.606,56 |
| | 2/0450001/00414 | Kanaleinmündungsabgaben 2015 per 24.09.2019 | 31.12.2015 | 41,5 | 50,0 | -16.475,58 | | | | -406,80 | -16.068,78 |
| | 2/0450001/00415 | Kanaleinmündungsabgaben 2016 per 24.09.2019 | 31.12.2016 | 42,5 | 50,0 | -21.054,54 | | | | -507,34 | -20.547,20 |
| | 2/0450001/00416 | Kanaleinmündungsabgaben 2017 per 24.09.2019 | 31.12.2017 | 43,5 | 50,0 | -4.974,55 | | | | -117,05 | -4.857,50 |
| | 2/0450001/00417 | Kanaleinmündungsabgaben 2018 per 24.09.2019 | 31.12.2018 | 44,5 | 50,0 | -14.557,00 | | | | -334,64 | -14.222,36 |
| | 2/0450001/00418 | Kanaleinmündungsabgaben 2019 per 24.09.2019 | 31.12.2018 | 44,5 | 50,0 | -22.131,77 | | | | -497,34 | -21.634,43 |
| | 2/0450001/00419 | Kanaleinmündungsabgaben 2019 per 24.09.2019 | 31.12.2019 | 45,5 | 50,0 | -17.626,02 | | | | -387,39 | -17.238,63 |
| | 2/0450001/00420 | Kanaleinmündungsabgaben 2006 per 24.09.2019 | 31.12.2006 | 32,5 | 50,0 | -8.098,47 | | | | -174,16 | -7.924,31 |
| | 2/0450001/00421 | Kanaleinmündungsabgaben 2007 per 24.09.2019 | 31.12.2007 | 33,5 | 50,0 | -8.827,08 | | | | -263,49 | -8.563,59 |
| | 2/0450001/00422 | Kanaleinmündungsabgaben 2008 per 24.09.2019 | 31.12.2008 | 34,5 | 50,0 | -15.079,64 | | | | -437,09 | -14.642,55 |
| | 2/0450001/00423 | Kanaleinmündungsabgaben 2009 per 24.09.2019 | 31.12.2009 | 35,5 | 50,0 | -7.317,22 | | | | -206,12 | -7.111,10 |
| | 2/0450001/00424 | Kanaleinmündungsabgaben 2010 per 24.09.2019 | 31.12.2010 | 36,5 | 50,0 | -19.380,23 | | | | -530,97 | -18.849,26 |
| | 2/0450001/00425 | Kanaleinmündungsabgaben 2012 per 24.09.2019 | 31.12.2012 | 38,5 | 50,0 | -16.721,93 | | | | -445,92 | -16.276,01 |
| | 2/0450001/00426 | Kanaleinmündungsabgaben 2020 | 04.11.2020 | 46,5 | 50,0 | -66.654,56 | | | | -1.687,46 | -64.967,10 |
| | 2/0450001/00427 | Kanaleinmündungsabgaben 2021 | 18.02.2021 | 47,0 | 50,0 | -6.355,10 | | | | -133,79 | -6.221,31 |
| | 2/0450001/00428 | Kanaleinmündungsabgaben 2022 | 16.11.2022 | 48,5 | 50,0 | -1.294,91 | | | | -26,98 | -1.267,93 |
| | 2/0450001/00430 | Kanaleinmündungsabgaben 2023 | 05.10.2023 | 49,5 | 50,0 | -5.497,40 | | | | -111,06 | -5.386,34 |
| | 870000 | PV-Anlage Bauhof | | | | | | | | | |
| | 2/0120001/00405 | KT zu Photovoltaikanlage Bauhof | 31.10.2021 | 12,5 | 15,0 | -20.250,00 | 0,00 | 0,00 | 0,00 | -1.500,00 | -18.750,00 |
| | 870100 | PV-Anlage Sicherheitszentrum | | | | | | | | | |
| | 2/0120001/00406 | KT zu Photovoltaikanlage Sicherheitszentrum | 31.12.2021 | 12,5 | 15,0 | -9.000,00 | 0,00 | 0,00 | 0,00 | -666,67 | -8.333,33 |
| | | Gesamtsumme | | | | 6.692.095,04 | 359.518,10 | 18.742,93 | 0,00 | 323.426,04 | 6.709.444,17 |

Anlagenspiegel Einzelkonten Kapitaltransfer (Anlage 6g)

Rechnungsabschluss 2023

Gemeinde Willendorf

Anlagenspiegel Einzelkonten Kapitaltransfer (Anlage 6g)

| MVAG | Ansatz Konto | Bezeichnung | Inbetrieb- nahme | RND | ND | Buchwert 31.12.2022 | Zugänge/ + Umbuchungen | Abgänge/ - | Wertaufholung+/ Wertminderung- | Abschreibung | Buchwert 31.12.2023 |
|------|---|--|---------------------|------|------|------------------------|---------------------------|---------------|-----------------------------------|--------------|------------------------|
| 1311 | Investitionszuschüsse von Trägern öffentlichen Rechts | | | | | | | | | | |
| | 180000 | Zivilschutz | | | | -307.083,19 | 0,00 | 17.906,40 | 0,00 | -13.462,53 | -311.527,06 |
| | 4/0190001/00003 | KT Notstromaggregat FF Dörfles | 11.10.2023 | 8,5 | 9,0 | 0,00 | 0,00 | 13.022,62 | 0,00 | -681,81 | -12.340,81 |
| | 4/0190001/00004 | KT Notstromaggregat FF Willendorf | 28.12.2023 | 9,5 | 10,0 | | | 5.522,62 | | -306,81 | -5.215,81 |
| | | | | | | | | 7.500,00 | | -375,00 | -7.125,00 |
| | 240100 | Tagesbetreuungseinrichtung | | | | -127.083,33 | 0,00 | 0,00 | 0,00 | -3.388,89 | -123.694,44 |
| | 3/0060001/00411 | Investitionszuschuss TBE 2015 | 31.12.2015 | 36,5 | 45,0 | -127.083,33 | | | | -3.388,89 | -123.694,44 |
| | 612000 | Gemeindestraßen | | | | -74.962,24 | 0,00 | 0,00 | 0,00 | -2.420,49 | -72.541,75 |
| | 2/0040001/00372 | KT Straßenbau 2020 KIP | 04.12.2020 | 29,5 | 33,0 | -50.701,49 | | | | -1.662,34 | -49.039,15 |
| | 2/0040001/00376 | KT Straßenbau 2022 KIP | 31.01.2022 | 31,0 | 33,0 | -24.260,75 | | | | -758,15 | -23.502,60 |
| | 710000 | Land- und Forstwirtschaftl. Wegebau | | | | -4.510,46 | 0,00 | 2.311,78 | 0,00 | -1.343,00 | -5.479,24 |
| | 2/0040002/00425 | Investitionszuschüsse Güterwege 2018 | 31.12.2018 | 4,5 | 10,0 | -1.304,22 | | | | -237,13 | -1.067,09 |
| | 2/0040002/00426 | Investitionszuschüsse Güterwege 2017 | 31.12.2017 | 3,5 | 10,0 | -1.081,24 | | | | -240,28 | -840,96 |
| | 2/0040002/00427 | Investitionszuschüsse Güterwege 2016 | 31.12.2016 | 2,5 | 10,0 | -875,00 | | | | -250,00 | -625,00 |
| | 2/0040002/00428 | Investitionszuschüsse Güterwege 2015 | 31.12.2015 | 1,5 | 10,0 | -1.250,00 | | | | -500,00 | -750,00 |
| | 2/0040002/00431 | Investitionszuschüsse Güterwege 2023 | 24.11.2023 | 9,5 | 10,0 | | | 2.311,78 | | -115,59 | -2.196,19 |
| | 816000 | Öffentliche Beleuchtung und Uhren | | | | -17.210,27 | 0,00 | 0,00 | 0,00 | -2.294,70 | -14.915,57 |
| | 2/0350004/00402 | KT Straßenbeleuchtung 2017 | 31.12.2017 | 8,5 | 15,0 | -0,01 | | | | | -0,01 |
| | 2/0350004/00403 | KT Straßenbeleuchtung 2016 | 22.12.2016 | 7,5 | 15,0 | -0,01 | | | | | -0,01 |
| | 2/0350004/00404 | KT Straßenbeleuchtung 2015 | 31.12.2015 | 6,5 | 15,0 | -300,00 | | | | -40,00 | -260,00 |
| | 2/0350004/00405 | KT Straßenbeleuchtung 2014 | 19.12.2014 | 5,5 | 15,0 | -0,01 | | | | | -0,01 |
| | 2/0350004/00406 | KT Straßenbeleuchtung 2020 KIP | 04.12.2020 | 12,5 | 15,0 | -16.910,24 | | | | -2.254,70 | -14.655,54 |
| | 820000 | Wirtschaftshöfe | | | | -4.968,58 | 0,00 | 0,00 | 0,00 | -1.031,19 | -3.937,39 |
| | 2/0060001/00406 | KT Garage und Flugdach Puchberger Straße 4 inkl InvZ Bu | 31.12.2018 | 5,0 | 50,0 | -1.312,82 | | | | -218,80 | -1.094,02 |
| | 4/0150002/00407 | KT Renault Kangoo E-Auto | 31.12.2018 | 3,5 | 10,0 | -3.655,76 | | | | -812,39 | -2.843,37 |
| | 851000 | Betriebe der Abwasserbeseitigung | | | | -67.454,96 | 0,00 | 0,00 | 0,00 | -1.568,72 | -65.886,24 |
| | 3/0450001/00001 | KPC Leitungskataster | 30.06.2016 | 18,0 | 25,0 | -67.454,96 | | | | -1.568,72 | -65.886,24 |
| | 853000 | Betrieb f. Wohn- und Geschäftsgebäude | | | | -5.349,35 | 0,00 | 0,00 | 0,00 | -166,26 | -5.183,09 |
| | 3/0060001/00408 | KT Postzustellbasis inkl InvZ Bund 2018 | 31.12.2018 | 29,0 | 50,0 | -1.372,21 | | | | -45,74 | -1.326,47 |
| | 3/0060001/00409 | KT Puchberger Straße 4 inkl InvZ Bund 2018 | 31.12.2018 | 0,0 | 50,0 | | | | | | |
| | 3/0060001/00410 | KT Sicherheitszentrum Anteil 20,64 % inkl InvZ Bund 2018 | 31.12.2018 | 32,0 | 50,0 | -3.977,14 | | | | -120,52 | -3.856,62 |
| | 870000 | PV-Anlage Bauhof | | | | -5.544,00 | 0,00 | 0,00 | 0,00 | -396,00 | -5.148,00 |
| | 3/0120001/00001 | KT zu PV Anlage Bauhof Förderung Bund | 03.05.2022 | 13,0 | 15,0 | -5.544,00 | | | | -396,00 | -5.148,00 |

Rechnungsabschluss 2023

Gemeinde Willendorf

Anlagenspiegel Einzelkonten Kapitaltransfer (Anlage 6g)

| MVAG Ansatz Konto | Bezeichnung | Inbetriebnahme | RND | ND | Buchwert 31.12.2022 | Zugänge/ + Umbuchungen | Abgänge/ - | Wertaufholung+/ Wertminderung- | Abschreibung | Buchwert 31.12.2023 |
|-------------------|---|----------------|------|------|---------------------|------------------------|------------------|--------------------------------|-------------------|---------------------|
| 870100 | PV-Anlage Sicherheitszentrum | | | | | | | | | |
| 2/0120001/00409 | KT zu PV-Anlage Sicherheitszentrum Förderung Bund | 02.11.2021 | 14,0 | 15,0 | 0,00 | 0,00 | 2.572,00 | 0,00 | -171,47 | -2.400,53 |
| | | | | | | | 2.572,00 | | -171,47 | -2.400,53 |
| 1313 | Investitionszuschüsse von Übrigen | | | | | | | | | |
| 851000 | Betriebe der Abwasserbeseitigung | | | | | | | | | |
| 2/0450001/00412 | Kanaleinmündungsabgaben 2013 per 24.09.2019 | 31.12.2013 | 39,5 | 50,0 | -281.296,00 | 0,00 | 836,53 | 0,00 | -8.442,64 | -273.689,89 |
| 2/0450001/00413 | Kanaleinmündungsabgaben 2014 per 24.09.2019 | 31.12.2014 | 40,5 | 50,0 | -252.046,00 | 0,00 | 836,53 | 0,00 | -6.275,97 | -246.606,56 |
| 2/0450001/00414 | Kanaleinmündungsabgaben 2015 per 24.09.2019 | 31.12.2015 | 41,5 | 50,0 | -16.475,58 | | | | -406,80 | -16.068,78 |
| 2/0450001/00415 | Kanaleinmündungsabgaben 2016 per 24.09.2019 | 31.12.2016 | 42,5 | 50,0 | -21.054,54 | | | | -507,34 | -20.547,20 |
| 2/0450001/00416 | Kanaleinmündungsabgaben 2017 per 24.09.2019 | 31.12.2017 | 43,5 | 50,0 | -4.974,55 | | | | -117,05 | -4.857,50 |
| 2/0450001/00417 | Kanaleinmündungsabgaben 2018 per 24.09.2019 | 31.12.2018 | 44,5 | 50,0 | -14.557,00 | | | | -334,64 | -14.222,36 |
| 2/0450001/00418 | Kanaleinmündungsabgaben 2019 per 24.09.2019 | 31.12.2019 | 45,5 | 50,0 | -22.131,77 | | | | -497,34 | -21.634,43 |
| 2/0450001/00419 | Kanaleinmündungsabgaben 2006 per 24.09.2019 | 31.12.2018 | 44,5 | 50,0 | -17.626,02 | | | | -387,39 | -17.238,63 |
| 2/0450001/00420 | Kanaleinmündungsabgaben 2007 per 24.09.2019 | 31.12.2019 | 45,5 | 50,0 | -8.098,47 | | | | -174,16 | -7.924,31 |
| 2/0450001/00421 | Kanaleinmündungsabgaben 2008 per 24.09.2019 | 31.12.2006 | 32,5 | 50,0 | -8.827,08 | | | | -263,49 | -8.563,59 |
| 2/0450001/00422 | Kanaleinmündungsabgaben 2009 per 24.09.2019 | 31.12.2007 | 33,5 | 50,0 | -15.079,64 | | | | -437,09 | -14.642,55 |
| 2/0450001/00423 | Kanaleinmündungsabgaben 2010 per 24.09.2019 | 31.12.2008 | 34,5 | 50,0 | -7.317,22 | | | | -206,12 | -7.111,10 |
| 2/0450001/00424 | Kanaleinmündungsabgaben 2012 per 24.09.2019 | 31.12.2009 | 35,5 | 50,0 | -19.380,23 | | | | -530,97 | -18.849,26 |
| 2/0450001/00425 | Kanaleinmündungsabgaben 2020 | 31.12.2010 | 36,5 | 50,0 | -16.721,93 | | | | -445,92 | -16.276,01 |
| 2/0450001/00426 | Kanaleinmündungsabgaben 2021 | 31.12.2012 | 38,5 | 50,0 | -66.654,56 | | | | -1.687,46 | -64.967,10 |
| 2/0450001/00428 | Kanaleinmündungsabgaben 2022 | 04.11.2020 | 46,5 | 50,0 | -6.355,10 | | | | -133,79 | -6.221,31 |
| 2/0450001/00430 | Kanaleinmündungsabgaben 2023 | 18.02.2021 | 47,0 | 50,0 | -1.294,91 | | | | -26,98 | -1.267,93 |
| | | 16.11.2022 | 48,5 | 50,0 | -5.497,40 | | | | -111,06 | -5.386,34 |
| | | 05.10.2023 | 49,5 | 50,0 | | | 836,53 | | -8,37 | -828,16 |
| 870000 | PV-Anlage Bauhof | | | | | | | | | |
| 2/0120001/00405 | KT zu Photovoltaikanlage Bauhof | 31.10.2021 | 12,5 | 15,0 | -20.250,00 | 0,00 | 0,00 | 0,00 | -1.500,00 | -18.750,00 |
| | | | | | -20.250,00 | | | | -1.500,00 | -18.750,00 |
| 870100 | PV-Anlage Sicherheitszentrum | | | | | | | | | |
| 2/0120001/00406 | KT zu Photovoltaikanlage Sicherheitszentrum | 31.12.2021 | 12,5 | 15,0 | -9.000,00 | 0,00 | 0,00 | 0,00 | -666,67 | -8.333,33 |
| | | | | | -9.000,00 | | | | -666,67 | -8.333,33 |
| | Gesamtsumme | | | | -588.379,19 | 0,00 | 18.742,93 | 0,00 | -21.905,17 | -585.216,95 |

Leasingspiegel (Anlage 6i)

Finanzierungsleasing

| Ansatz- oder Projektbezeichnung | Anschaffungskosten | Buchwert 31.12.2022 | Buchwert 31.12.2023 | Summe ausstehender Mindestleasing- zahlungen | Laufzeit | Restlaufzeit in Jahren |
|---|--------------------|------------------------|------------------------|--|-------------------------|---------------------------|
| Darlehen für PV-Anlage Bauhof Hatzl Gertraud (870000) | 1.750,00 | 1.575,00 | 1.400,00 | 1.400,00 | 01.01.2021 - 31.12.2032 | 9,00 |
| Darlehen PV-Anlage Bauhof Bruckmüller Detlef (870000) | 2.500,00 | 2.250,00 | 2.000,00 | 2.000,00 | 01.01.2021 - 31.12.2032 | 9,00 |
| Darlehen PV-Anlage Bauhof Gröbner Petra (870000) | 3.000,00 | 2.700,00 | 2.400,00 | 2.400,00 | 01.01.2021 - 31.12.2032 | 9,00 |
| Darlehen PV-Anlage Bauhof Hatzl Erwin (870000) | 1.750,00 | 1.575,00 | 1.400,00 | 1.400,00 | 01.01.2021 - 31.12.2032 | 9,00 |
| Darlehen PV-Anlage Bauhof Mantler Monika (870000) | 3.500,00 | 3.150,00 | 2.800,00 | 2.800,00 | 01.01.2021 - 31.12.2032 | 9,00 |
| Darlehen PV-Anlage Bauhof Schlagler Nicolas (870000) | 3.000,00 | 2.700,00 | 2.400,00 | 2.400,00 | 01.01.2021 - 31.12.2032 | 9,00 |
| Darlehen PV-Anlage Bauhof Stickler Flora (870000) | 2.500,00 | 2.250,00 | 2.000,00 | 2.000,00 | 01.01.2021 - 31.12.2032 | 9,00 |
| Darlehen PV-Anlage Bauhof Stix Johann (870000) | 2.500,00 | 2.250,00 | 2.000,00 | 2.000,00 | 01.01.2021 - 31.12.2032 | 9,00 |
| Darlehen PV-Anlage Bauhof Wedl Amelie (870000) | 1.000,00 | 900,00 | 800,00 | 800,00 | 01.01.2021 - 31.12.2032 | 9,00 |
| Darlehen PV-Anlage Bauhof Wedl Mavie (870000) | 1.000,00 | 900,00 | 800,00 | 800,00 | 01.01.2021 - 31.12.2032 | 9,00 |
| Darlehen PV-Anlage Sicherheitszentrum Bauer Hannes (870100) | 250,00 | 225,00 | 200,00 | 200,00 | 01.01.2021 - 31.12.2032 | 9,00 |
| Darlehen PV-Anlage Sicherheitszentrum Mally Peter (870100) | 2.000,00 | 1.800,00 | 1.600,00 | 1.600,00 | 01.01.2021 - 31.12.2032 | 9,00 |
| Darlehen PV-Anlage Sicherheitszentrum Pinkl Josef (870100) | 2.500,00 | 2.250,00 | 2.000,00 | 2.000,00 | 01.01.2021 - 31.12.2032 | 9,00 |
| Darlehen PV-Anlage Sicherheitszentrum Schanner R. (870100) | 1.000,00 | 900,00 | 800,00 | 800,00 | 01.01.2021 - 31.12.2032 | 9,00 |
| Darlehen PV-Anlage Sicherheitszentrum Schloffer A. (870100) | 1.250,00 | 1.125,00 | 1.000,00 | 1.000,00 | 01.01.2021 - 31.12.2032 | 9,00 |
| Darlehen PV-Anlage Sicherheitszentrum Schloffer J. (870100) | 500,00 | 450,00 | 400,00 | 400,00 | 01.01.2021 - 31.12.2032 | 9,00 |
| Darlehen PV-Anlage Sicherheitszentrum Tisch Robert (870100) | 2.500,00 | 2.250,00 | 2.000,00 | 2.000,00 | 01.01.2021 - 31.12.2032 | 9,00 |
| Summe | 32.500,00 | 29.250,00 | 26.000,00 | 26.000,00 | | |

Wirtschaftliche Unternehmungen, Betriebe, betriebsähnliche Einrichtungen gem. § 1 Abs. 2

| | | | | | | |
|--------------|-------------|-------------|-------------|-------------|--|--|
| Summe | 0,00 | 0,00 | 0,00 | 0,00 | | |
|--------------|-------------|-------------|-------------|-------------|--|--|

Operating Leasing

| Ansatz- oder Projektbezeichnung | Grundmietzeit in Jahren | Laufzeit in Jahren | Gesamtkosten | Einmalkautions | Leasingentgelt (ohne laufender Kautions) | Laufende Kautions | Restlaufzeit in Jahren | Kumulierte Restzahlungen |
|---------------------------------|-------------------------|--------------------|--------------|----------------|--|-------------------|------------------------|--------------------------|
| Summe | | | 0,00 | 0,00 | 0,00 | 0,00 | | 0,00 |

Wirtschaftliche Unternehmungen, Betriebe, betriebsähnliche Einrichtungen gem. § 1 Abs. 2

| | | | | | | | | |
|-------|--|--|------|------|------|------|--|------|
| Summe | | | 0,00 | 0,00 | 0,00 | 0,00 | | 0,00 |
|-------|--|--|------|------|------|------|--|------|

Rückstellungsspiegel (Anlage 6q)

Rechnungsabschluss 2023

Gemeinde Willendorf

Rückstellungsspiegel (Anlage 6q)

| Rückstellung | Stand 31.12.2022 | Dotierungen (+) | Verbrauch (-) | Auflösung (-) | Stand 31.12.2023 |
|--|-------------------|-------------------|---------------|-----------------|------------------|
| Kurzfristig | 0,00 | 0,00 | 0,00 | 0,00 | 0,00 |
| Rückstellungen für Prozesskosten | | | | | |
| Rückstellungen für nicht konsumierte Urlaube | | | | | |
| Rückstellungen für ausstehende Rechnungen | | | | | |
| Sonstige kurzfristige Rückstellungen | | | | | |
| Langfristig | 147.506,71 | -75.924,82 | 0,00 | 8.963,45 | 62.618,44 |
| Rückstellungen für Abfertigungen | 85.155,90 | -85.155,90 | | | |
| Rückstellungen für Jubiläumszuwendungen | 62.350,81 | 9.231,08 | | 8.963,45 | 62.618,44 |
| Rückstellungen für Haftungen | | | | | |
| Rückstellungen für Sanierung von Altlasten | | | | | |
| Rückstellungen für Pensionen (Säule I) | | | | | |
| Sonstige langfristige Rückstellungen | | | | | |
| Gesamtsumme | 147.506,71 | -75.924,82 | 0,00 | 8.963,45 | 62.618,44 |

Haftungsnachweis (Anlage 6r)

Teil A - Haftungspositionen relevant iSd Art. 15a Vereinbarung HOG

| Bezeichnung der/des Haftungsnehmerin/s oder einer Gruppe gleichartiger Haftungen | Haftungsrahmen | Stand 31.12.2022 | Zugänge (+) | Abgänge (-) | Stand 31.12.2023 | davon Umklassifizierungen |
|---|----------------|------------------|-------------|-------------|------------------|---------------------------|
| Untergruppe 1 - Haftungen für Kredit- und Finanzinstitute | | | | | | |
| Zwischensumme - Untergruppe 1 | 0,00 | 0,00 | 0,00 | 0,00 | 0,00 | 0,00 |
| Untergruppe 2 - Grundbücherlich besicherte Haftungen von Wohnbau-Darlehen | | | | | | |
| Zwischensumme - Untergruppe 2 | 0,00 | 0,00 | 0,00 | 0,00 | 0,00 | 0,00 |
| Untergruppe 3 - Sonstige Wirtschaftshaftungen | | | | | | |
| BAWAG PSK - Sanierung Verbandsgebäude inkl. Bauabschnitt 7+8 | 396.000,00 | 0,00 | 0,00 | 0,00 | 0,00 | 0,00 |
| BAWAG PSK - Gemeindeverband Wasserversorgung 50/1 Sanierung Gebäude | 83.608,86 | 80.319,91 | 0,00 | 3.311,68 | 77.008,23 | |
| BAWAG PSK - Gemeindeverband Wasserversorgung 52/1 BA 07 + BA 08 | 228.599,35 | 262.390,07 | 0,00 | 8.124,99 | 254.265,08 | |
| BAWAG PSK - Gemeindeverband Wasserversorgung 52/2 klein Baustellen | 59.000,00 | 59.000,00 | 0,00 | 2.360,00 | 56.640,00 | |
| BAWAG PSK - Gemeindeverband Wasserversorgung 50/3 BA 09 | 50.592,50 | 0,00 | 51.625,00 | 1.032,50 | 50.592,50 | |
| BAWAG PSK - Gemeindeverband Wasserversorgung 50/4 Finanzierung BA 07 + BA 09 | 66.375,00 | 0,00 | 66.375,00 | 0,00 | 66.375,00 | |
| BAWAG PSK - Gemeindeverband Wasserversorgung 50/5 Baustellen 2. Darlehen | 29.500,00 | 0,00 | 29.500,00 | 0,00 | 29.500,00 | |
| HYPO NÖ - Abwasserband TV Inspektion | 1.500.000,00 | 51.150,00 | 17.050,00 | 0,00 | 68.200,00 | |
| HYPO NÖ - Gemeindeverband Wasserversorgung 50/2 BA 09 | 95.875,00 | 91.961,73 | 0,00 | 3.913,27 | 88.048,46 | |
| Kommunalkredit Austria AG - Abwasserband UWWVF, BA-01, BA-02, BA-03 Verbandssammler | 1.290.240,00 | 139.883,76 | 0,00 | 13.353,63 | 126.530,13 | |
| Kommunalkredit Austria AG - Abwasserband UWWVF Kläranlage | 0,00 | 29.365,92 | 0,00 | 1.452,60 | 27.913,32 | |
| Oberbank - Abwasserband | 366.700,00 | 7.876,18 | 0,00 | 3.729,84 | 4.146,34 | |
| Raiffeisenregionalbank - Abwasserband BA-04 Verbandssammler | 486.200,00 | 0,00 | 0,00 | 0,00 | 0,00 | |
| Raiffeisenregionalbank - Abwasserband BA-09, Kanalkataster | 0,00 | 3.046,04 | 0,00 | 1.000,84 | 2.045,20 | |
| Raiffeisenregionalbank - Abwasserband Gemeindeganalkataster | 0,00 | 28.778,63 | 0,00 | 11.376,31 | 17.402,32 | |
| Raiffeisenregionalbank - Abwasserband | 0,00 | 3.680,11 | 0,00 | 323,25 | 3.356,86 | |
| Raiffeisenregionalbank - Abwasserband | 0,00 | 9.705,96 | 0,00 | 510,84 | 9.195,12 | |
| Raiffeisenregionalbank - Abwasserband Photovoltaikanlage | 66.500,00 | 2.298,62 | 0,00 | 510,80 | 1.787,82 | |
| Raiffeisenregionalbank - Abwasserband Kanalsanierung St. Egidien | 123.500,00 | 4.268,87 | 0,00 | 948,64 | 3.320,23 | |
| Raiffeisenregionalbank - Gemeindeverband Wasserversorgung BA 03 51/2 | 0,00 | 0,00 | 0,00 | 0,00 | 0,00 | |

Rechnungsabschluss 2023

Gemeinde Willendorf

Haftungsnachweis (Anlage 6r)

| | | | | | | |
|---|-----------------------|-------------------------|--------------------|--------------------|-------------------------|--------------------------------------|
| Raiffeisenregionalkbank - Gemeindeverband Wasserversorgung BA 03 51/3 | 2.310,59 | 1.161,10 | 0,00 | 1.161,10 | 0,00 | |
| Raiffeisenregionalkbank - Gemeindeverband Wasserversorgung BA 05 51/4 | 43.839,84 | 41.273,74 | 0,00 | 2.034,00 | 39.239,74 | |
| Zwischensumme - Untergruppe 3 | 4.888.841,14 | 816.160,64 | 164.550,00 | 55.144,29 | 925.566,35 | |
| Summe A | 4.888.841,14 | 816.160,64 | 164.550,00 | 55.144,29 | 925.566,35 | |
| Haftung der staatlichen, außerbudgetären Einheiten gem. ESVG iSd Art. 15a Vereinbarung HOG | Haftungsrahmen | Stand 31.12.2022 | Zugänge (+) | Abgänge (-) | Stand 31.12.2023 | davon Umklassifizierungen |
| Untergruppe 1 - Haftungen für Kredit- und Finanzinstitute | | | | | | |
| Zwischensumme - Untergruppe 1 | 0,00 | 0,00 | 0,00 | 0,00 | 0,00 | |
| Untergruppe 2 - Grundbücherlich besicherte Haftungen von Wohnbau-Darlehen | | | | | | |
| Zwischensumme - Untergruppe 2 | 0,00 | 0,00 | 0,00 | 0,00 | 0,00 | |
| Untergruppe 3 - Sonstige Wirtschaftshaftungen | | | | | | |
| Zwischensumme - Untergruppe 3 | 0,00 | 0,00 | 0,00 | 0,00 | 0,00 | |
| Summe B | 0,00 | 0,00 | 0,00 | 0,00 | 0,00 | |
| Gesamtsumme | 4.888.841,14 | 816.160,64 | 164.550,00 | 55.144,29 | 925.566,35 | |
| Teil B - Haftungspositionen nicht relevant iSd Art. 15a Vereinbarung HOG | | | | | | |
| Bezeichnung der/des Haftungsnehmerin/s oder einer Gruppe gleichartiger Haftungen | Haftungsrahmen | Stand 31.12.2022 | Zugänge (+) | Abgänge (-) | Stand 31.12.2023 | davon Umklassifizierungen |
| Untergruppe 1 - Haftungen für Kredit- und Finanzinstitute | | | | | | |
| Zwischensumme - Untergruppe 1 | 0,00 | 0,00 | 0,00 | 0,00 | 0,00 | |
| Untergruppe 2 - Grundbücherlich besicherte Haftungen von Wohnbau-Darlehen | | | | | | |
| Zwischensumme - Untergruppe 2 | 0,00 | 0,00 | 0,00 | 0,00 | 0,00 | |
| Untergruppe 3 - Sonstige Wirtschaftshaftungen | | | | | | |
| Zwischensumme - Untergruppe 3 | 0,00 | 0,00 | 0,00 | 0,00 | 0,00 | |
| Gesamtsumme | 0,00 | 0,00 | 0,00 | 0,00 | 0,00 | |
| Gesamtsumme Haftungen (Teil A + Teil B) | 4.888.841,14 | 816.160,64 | 164.550,00 | 55.144,29 | 925.566,35 | |

Einzelnachweis über die nicht voranschlagswirksame Gebarung
gemäß § 12 (Anlage 6t)

Rechnungsabschluss 2023

Gemeinde Willendorf

Einzelnachweis über die nicht voranschlagswirksame Gebarung gemäß § 12 (Anlage 6t)

Einzelnachweis der vermögenswirksamen Bestandskonten

| Konto | Kontenbezeichnung | Stand 31.12.2022 | Umsatz Soll | Umsatz Haben | Stand 31.12.2023 |
|--|--|------------------|-------------------|-------------------|------------------|
| Veränderung der nicht voranschlagswirksamen Forderungen | | | | | |
| 270000 | Finanzamt Vorsteuerbeträge (nicht voranschlagswirksame Gebarung) | 20.706,29 | 61.363,79 | 61.573,97 | 20.496,11 |
| 271000 | Umsatzsteuer Verrechnungskonto – Gutschrift (nicht voranschlagswirksame Gebarung) | 0,00 | 25.628,87 | 22.613,57 | 3.015,30 |
| 279000 | Sonstige für Dritte geleistete Vorschuße (nicht voranschlagswirksame Gebarung) | 700,00 | 858,78 | 858,78 | 700,00 |
| 287000 | Sonstige kurzfristige Forderungen (nicht voranschlagswirksame Gebarung) | 0,00 | 25.551,03 | 25.551,03 | 0,00 |
| | Summe | 21.406,29 | 113.402,47 | 110.597,35 | 24.211,41 |
| Veränderung der nicht voranschlagswirksamen Verbindlichkeiten | | | | | |
| 360000 | Umsatzsteuer (nicht voranschlagswirksame Gebarung) | 4.116,39 | 58.924,57 | 58.664,44 | 3.856,26 |
| 361000 | Erläge von/für Dienststellen der Gebietskörperschaften (nicht voranschlagswirksame Gebarung) | 2.532,53 | 10.127,38 | 10.177,73 | 2.582,88 |
| 362000 | Gehaltsabzugsgebarungen (nicht voranschlagswirksame Gebarung) | 9.555,11 | 250.000,58 | 250.670,73 | 10.225,26 |
| 363000 | Einbehaltungen und Überzahlungen von Dritten (nicht voranschlagswirksame Gebarung) | 0,00 | 5.762,72 | 5.762,72 | 0,00 |
| 369000 | Sonstige Erläge (nicht voranschlagswirksame Gebarung) | 29.881,28 | 17.242,31 | 21.027,73 | 33.666,70 |
| 379000 | Sonstige Verbindlichkeiten (nicht voranschlagswirksame Gebarung) | 0,00 | 526.573,49 | 526.573,49 | 0,00 |
| | Summe | 46.085,31 | 868.631,05 | 872.876,84 | 50.331,10 |

Rechnungsabschluss 2023

Gemeinde Willendorf

Einzelnachweis über die nicht voranschlagswirksame Gebarung gemäß § 12 (Anlage 6t)

Einzelnachweis der finanzierungswirksamen Vorschuss- und Verwahrgeldkonten (inkl. anteiliger Kundenforderungen und Lieferantenverbindlichkeiten)

| Konto | Kontenbezeichnung | Stand 31.12.2022 | Umsatz Soll | Umsatz Haben | Stand 31.12.2023 |
|--|---------------------------------|------------------|-------------------|-------------------|------------------|
| Veränderung der nicht voranschlagswirksamen Forderungen | | | | | |
| 270000 | Ust-Vorsteuer | 18.712,91 | 61.573,97 | 61.705,18 | 18.844,12 |
| 271000 | Finanzamt - Guthaben | 0,00 | 22.613,57 | 25.628,87 | 3.015,30 |
| 279000 | Diverse Vorschüsse | 0,00 | 64,68 | 64,68 | 0,00 |
| 279001 | Handvorlag KDG TBE | 700,00 | 0,00 | 0,00 | 700,00 |
| 279002 | Verrechnung Bankomat | 0,00 | 794,10 | 794,10 | 0,00 |
| 287777 | Kassenbestandsveränderungen | 0,00 | 25.551,03 | 25.551,03 | 0,00 |
| | Summe | 19.412,91 | 110.597,35 | 113.743,86 | 22.559,42 |
| Veränderung der nicht voranschlagswirksamen Verbindlichkeiten | | | | | |
| 360000 | Ust-Mehrwertsteuer | 4.663,95 | 57.618,48 | 58.924,57 | 3.357,86 |
| 361000 | Abrechnung Bundesgebühren neu | 184,60 | 1.599,90 | 1.542,70 | 241,80 |
| 361200 | Nächtigungstaxe | 0,00 | 60,00 | 60,00 | 0,00 |
| 361900 | Seuchenvorsorgeabgabe | 2.151,98 | 8.527,51 | 8.524,68 | 2.154,81 |
| 362000 | Lohnsteuer | 4.292,25 | 53.362,87 | 52.999,47 | 4.655,65 |
| 362100 | Bva Sozialversicherung | 323,01 | 128.528,03 | 128.595,55 | 255,49 |
| 362300 | Gebietskrankenkasse | 3.722,98 | 52.156,98 | 51.888,52 | 3.991,44 |
| 362400 | Finanzamt.dgb | 1.216,87 | 16.622,85 | 16.517,04 | 1.322,68 |
| 363000 | Deckungs- und Haftrücklässe | 0,00 | 5.762,72 | 5.762,72 | 0,00 |
| 369000 | Diverse Verwahrgelder | 1.550,00 | 12.168,50 | 4.782,10 | 8.936,40 |
| 369300 | Verrechnung Willendorf Taler | 4.520,00 | 1.460,00 | 1.030,00 | 4.950,00 |
| 369600 | Jagdpacht | 3.500,00 | 3.500,00 | 3.500,00 | 3.500,00 |
| 369900 | Kautionen Miete, Sparbuch Raika | 20.311,28 | 3.899,23 | 7.930,21 | 16.280,30 |
| 379000 | Finanzamt - Zahllast | 0,00 | 86.566,41 | 86.566,41 | 0,00 |
| 379099 | Auszahlung der Bezüge | 0,00 | 440.007,08 | 440.007,08 | 0,00 |
| | Summe | 46.436,92 | 871.840,56 | 868.631,05 | 49.646,43 |

Einzelnachweis über die nicht voranschlagswirksame Gebarung

| Haushaltskonto | Postbezeichnung | Saldo 2023 |
|-----------------|--|------------------|
| 0/000000-270000 | Ust-Vorsteuer | 20 496,11 |
| 0/000000+271000 | Finanzamt - Guthaben | 3 015,30 |
| 0/000000-279000 | Diverse Vorschüsse | 0,00 |
| 0/000000+279001 | Handvorlag KDG TBE | 700,00 |
| 0/000000+279002 | Verrechnung Bankomat | 0,00 |
| 0/000000+279100 | Vorschuss Einkaufsservice Corona-Krise | 0,00 |
| 0/000000+287777 | Kassenbestandsveränderungen | 0,00 |
| | | 24 211,41 |
| 0/000000-360000 | Ust-Mehrwertsteuer | 498,40 |
| 0/000000+361000 | Abrechnung Bundesgebühren neu | 0,00 |
| 0/000000+361200 | Nächtigungstaxe | 0,00 |
| 0/000000+361300 | Interessentenbeitrag | 0,00 |
| 0/000000+361900 | Seuchenvorsorgeabgabe | 186,27 |
| 0/000000+362000 | Lohnsteuer | 0,00 |
| 0/000000+362100 | Bva Sozialversicherung | 0,00 |
| 0/000000+362300 | Gebietskrankenkasse | 0,00 |
| 0/000000+362400 | Finanzamt.dgb | 0,00 |
| 0/000000+363000 | Deckungs- und Haftrücklässe | 0,00 |
| 0/000000+369000 | Diverse Verwahrgelder | 0,00 |
| 0/000000-369100 | Verwahrgeld Lieferantendatenträger | 0,00 |
| 0/000000+369300 | Verrechnung Willendorf Taler | 0,00 |
| 0/000000+369400 | Kaution - Miete | 0,00 |
| 0/000000+369500 | Einbehalte und Überzahlungen von Dritten | 0,00 |
| 0/000000+369600 | Jagdpatch | 0,00 |
| 0/000000+369700 | Clubbeiträge | 0,00 |
| 0/000000+369800 | Kautionen Miete, Sparbuch Raika | 0,00 |
| 0/000000+379000 | Finanzamt - Zahllast | 0,00 |
| 0/000000+379099 | Auszahlung der Bezüge | 0,00 |
| | | 1 651,99 |
| 0/000000-270000 | Ust-Vorsteuer | 0,00 |
| 0/000000-271000 | Finanzamt - Guthaben | 0,00 |
| 0/000000-279000 | Diverse Vorschüsse | 0,00 |
| 0/000000-279001 | Handvorlag KDG TBE | 0,00 |
| 0/000000-279002 | Verrechnung Bankomat | 0,00 |
| 0/000000-279100 | Vorschuss Einkaufsservice Corona-Krise | 0,00 |
| 0/000000-287777 | Kassenbestandsveränderungen | 0,00 |
| | | 3 856,26 |
| 0/000000-360000 | Ust-Mehrwertsteuer | 241,80 |
| 0/000000-361000 | Abrechnung Bundesgebühren neu | 0,00 |
| 0/000000-361200 | Nächtigungstaxe | 0,00 |
| 0/000000-361300 | Interessentenbeitrag | 0,00 |
| 0/000000-361900 | Seuchenvorsorgeabgabe | 2 341,08 |
| | | 2 582,88 |
| 0/000000-362000 | Lohnsteuer | 4 655,65 |
| 0/000000-362100 | Bva Sozialversicherung | 255,49 |
| 0/000000-362300 | Gebietskrankenkasse | 3 991,44 |
| 0/000000-362400 | Finanzamt.dgb | 1 322,68 |
| | | 10 225,26 |
| 0/000000-363000 | Deckungs- und Haftrücklässe | 0,00 |
| 0/000000-369000 | Diverse Verwahngelder | 8 936,40 |
| 0/000000-369100 | Verwahrgeld Lieferantendatenträger | 0,00 |
| 0/000000-369300 | Verrechnung Willendorf Taler | 4 950,00 |
| 0/000000-369400 | Kaution - Miete | 0,00 |
| 0/000000-369500 | Einbehalte und Überzahlungen von Dritten | 0,00 |
| 0/000000-369600 | Jagdpatch | 3 500,00 |
| 0/000000-369700 | Clubbeiträge | 0,00 |
| 0/000000-369800 | Kautionen Miete, Sparbuch Raika | 16 280,30 |
| | | 33 666,70 |
| 0/000000-379000 | Finanzamt - Zahllast | 0,00 |
| 0/000000-379099 | Auszahlung der Bezüge | 0,00 |

Personaldaten iSd ÖStp (Anlage 4)

| Gruppe 1 - gesamt | Dienstverhältnis zu Gemeinde, dienstleistend in einer Dienststelle, bezahlt aus dem Budget | | Personalaufwendungen, Aktive, betriebsmäßige Darstellung exklusive Ausgliederungen | | | | |
|--|--|------|--|--|---|----------------------|------------|
| | Köpfe | VBÄ | davon melden Gemeinden optional | | | | |
| | | | Bezüge (L und G: Unterklasse 50-55) | Nebengebühren (L und G: Gruppen 564-569) | Dienstgeberbeiträge (L und G: Unterklasse 58) | Weitere Aufwendungen | gesamt |
| BeamtInnen | | | 0,00 | | | | |
| Vertragsbedienstete | 14,00 | 8,74 | 422.841,26 | | | | |
| KV-Bedienstete (Kollektivvertrag) | | | 2.675,00 | | | | |
| Summe | 14,00 | 8,74 | 425.516,26 | 22.362,92 | 117.962,00 | 9.231,08 | 575.072,26 |
| darunter (Teilmengen der Gruppe 1) | | | | | | | |
| MusikschullehrerInnen | | | | | | | |
| KindergärtnerInnen und | | | | | | | |
| Bedienstete nicht-ausgliederter Krankenanstalten | | | | | | | |
| Gruppe 1a - Ausbildungsverhältnisse (insb. Lehrlinge) | | | | | | | |
| | | | | | | | |

| Gruppe 2 - gesamt | Dienstverhältnis zur Gemeinde, dienstleistend bei sonstigem Rechtsträger, bezahlt aus dem Budget | | Personalaufwendungen, Aktive, Ausgliedererte | | | | |
|---------------------|--|------|--|--|---|----------------------|--------|
| | Köpfe | VBÄ | davon melden Gemeinden optional | | | | |
| | | | Bezüge (L und G: Unterklasse 50-55) | Nebengebühren (L und G: Gruppen 564-569) | Dienstgeberbeiträge (L und G: Unterklasse 58) | Weitere Aufwendungen | gesamt |
| BeamtInnen | | | | | | | |
| Vertragsbedienstete | | | | | | | |
| Summe | 0,00 | 0,00 | | | | | |

| Beamtinnen-PensionistInnen zum 31.12.2023 | | Ø-Pensionshöhe / Mt. 1) | Anzahl | Ø-Pensionshöhe / Mt. 1) |
|--|--|-------------------------|-----------|-------------------------|
| RuhegenussbezieherInnen | | | | |
| Hinterbliebene 2) | | | | |
| Neue RuhegenussbezieherInnen im Bezugsjahr 2023 | | | | |
| Alterspension 3) | | | | |
| Dienstunfähigkeit 4) | | | | |
| vorzeitige Pensionierung mit Abschlag 5) | | | | |
| vorzeitige Pensionierung ohne Abschlag 6) | | | | |
| Pensionierungen gesamt | | | 0,0 | 0,0 |
| 1) Durchschnittspension im Dezember laut Personalstatistik-Festlegungen ohne Sonderzahlungen, ohne Pflegegeld und ohne sonstige Transferleistungen; brutto 2) Witwen-, Wäiser-, Waisenversorgungsbezüge und vergleichbare Leistungen 3) Ruhebezüge aufgrund einer Ruhestandsversetzung durch Erklärung iSd § 15 iVm § 236c Abs. 1 BDG 1979, eines Übertritts in den Ruhestand oder einer vergleichbaren Regelung 4) Ruhebezüge aufgrund einer Ruhestandsversetzung wegen dauernder Dienstunfähigkeit 5) Ruhebezüge aufgrund einer Ruhestandsversetzung vor dem Mindestalter für eine Ruhestandsversetzung durch Erklärung iSd Z 3, die eine Minderung der Bemessungsgrundlage bewirkt (z.B. § 207n BDG 1979) 6) Ruhebezüge aufgrund einer Ruhestandsversetzung vor dem Mindestalter für eine Ruhestandsversetzung durch Erklärung iSd Z 3, die keine Minderung der Bemessungsgrundlage bewirkt (z.B. § 207n BDG 1979) | | | | |
| Pensionsausgaben für das Bezugsjahr 2023 | | | | |
| Summe | | | 10.851,00 | |

Dienstpostenplan

| Dienstpostenplan im Rechnungsabschluss für 2023 | | | | | | |
|---|-------------------------------|--------|------------------------|---------------------|-------|-------------------------|
| DZW | Bezeichnung des Dienstzweiges | Anzahl | Entlohnungs- gruppe | Funktionsverwendung | | |
| | | | | Anzahl | FGrip | Bezeichnung |
| 71 | Verwaltungsfachdienst | 1 | 5 | - | - | - |
| 71 | Verwaltungsfachdienst | 1 | 5 | - | - | - |
| 56 | gehobener Verwaltungsdienst | 1 | 6 | 1 | 8 | AmtsleiterIn |
| 69 | Rechnungsfachdienst | 1 | 5 | - | - | - |
| | | | | | | |
| 12 | Kindergartenhilfsdienst | 1 | 3 | 1 | 5 | Leiterin Tagesbetreuung |
| 12 | Kindergartenhilfsdienst | 9 | 3 | - | - | - |
| | | | | | | |
| 2 | Facharbeiter | 2 | 5 | - | - | - |

Nachweis über Personalaufwand VRV2015

| Gruppe | Abschnitt | Ansatz | Vertragsbedienstete I 510000 - 510999 | Vertragsbedienstete II 511000 - 511999 | Arbeiter nicht ganztätig beschäftigt 523000 - 523999 | Nebengebühren und Geldausfließen 560000 - 569999 | DGB für Finanzamt (FLAB) 580000 - 580999 | Leistungen aus der Selbstträgerschaft 582000 - 582999 | Pension und sonstige Ruhebezüge 760000 - 760999 | Gesamtsumme |
|--------|-----------|--|--|---|--|--|--|---|---|-------------------|
| 0 | 00 | 000000 . | | | | | | 388,20 | | 388,20 |
| | 01 | 010000 Zentralamt | 175.539,12 | | | 1.393,08 | 6.659,92 | 44.119,19 | | 227.711,31 |
| | 08 | 080000 Hinterbliebenenpension | | | | | | | 10.851,00 | 10.851,00 |
| | | Summe Gruppe 0 | 175.539,12 | | | 1.393,08 | 6.659,92 | 44.507,39 | 10.851,00 | 238.950,51 |
| 2 | 21 | 211000 Volksschule | | 4.623,16 | | 191,70 | 178,15 | 1.025,61 | | 6.018,62 |
| | 24 | 240000 Kindergärten | | 55.082,48 | 900,00 | 645,38 | 2.095,25 | 12.061,76 | | 70.784,87 |
| | | 240100 Tagesbetreuungseinrichtung | | 96.398,68 | 1.325,00 | 1.468,50 | 3.607,99 | 20.573,49 | | 123.373,66 |
| | | Summe Gruppe 2 | | 156.104,32 | 2.225,00 | 2.305,58 | 5.881,39 | 33.660,86 | | 200.177,15 |
| 6 | 61 | 612000 Gemeindestraßen | | 20.732,04 | | 5.031,02 | 953,27 | 5.454,25 | | 32.170,58 |
| | | Summe Gruppe 6 | | 20.732,04 | | 5.031,02 | 953,27 | 5.454,25 | | 32.170,58 |
| 8 | 81 | 814000 Straßenreinigung (Winterdienst) | | 4.420,64 | | 1.100,90 | 204,29 | 1.152,41 | | 6.878,24 |
| | 82 | 820000 Wirtschaftshöfe | | 49.997,08 | 450,00 | 12.385,80 | 2.324,85 | 13.135,82 | | 78.293,55 |
| | 85 | 851000 Betriebe der Abwasserbeseitigung | 10.698,86 | | | 97,69 | 399,51 | 2.285,66 | | 13.481,72 |
| | | 852000 Betriebe der Müllbeseitigung | 5.349,20 | | | 48,85 | 199,62 | 1.142,76 | | 6.740,43 |
| | | Summe Gruppe 8 | 16.048,06 | 54.417,72 | 450,00 | 13.633,24 | 3.128,27 | 17.716,65 | | 105.393,94 |
| | | Summe gesamt | 191.587,18 | 231.254,08 | 2.675,00 | 22.362,92 | 16.622,85 | 101.339,15 | 10.851,00 | 576.692,18 |

Nachweis Vermögen mit abgeänderter Nutzungsdauer

Rechnungsabschluss 2023

Gemeinde Willendorf

Nachweis Vermögen mit abgeänderter Nutzungsdauer

| Konto | Bezeichnung | Nutzungsdauer lt. VRV | Abweichende Nutzungsdauer | Begründung |
|-----------------|---|-----------------------|---------------------------|--|
| 2/0350004/00036 | Straßenbeleuchtung 2017 | 10,0 | 15,0 | ND LED 15 Jahre |
| 2/0350004/00037 | Straßenbeleuchtung 2016 | 10,0 | 15,0 | ND LED 15 Jahre |
| 2/0350004/00038 | Straßenbeleuchtung 2015 | 10,0 | 15,0 | ND LED 15 Jahre |
| 2/0350004/00039 | Straßenbeleuchtung 2014 | 10,0 | 15,0 | ND LED 15 Jahre |
| 2/0350004/00040 | Straßenbeleuchtung 2013 | 10,0 | 15,0 | ND LED 15 Jahre |
| 2/0350004/00041 | Straßenbeleuchtung 2012 | 10,0 | 15,0 | ND LED 15 Jahre |
| 2/0350004/00402 | KT Straßenbeleuchtung 2017 | 10,0 | 15,0 | ND LED 15 Jahre |
| 2/0350004/00403 | KT Straßenbeleuchtung 2016 | 10,0 | 15,0 | ND LED 15 Jahre |
| 2/0350004/00404 | KT Straßenbeleuchtung 2015 | 10,0 | 15,0 | ND LED 15 Jahre |
| 2/0350004/00405 | KT Straßenbeleuchtung 2014 | 10,0 | 15,0 | ND LED 15 Jahre |
| 2/0350004/00406 | KT Straßenbeleuchtung 2020 KIP | 10,0 | 15,0 | ND LED 15Jahre |
| 2/0350004/00407 | Strassenbeleuchtung 2020 Puchbergerstraße (bis FF Haus), Ha | 10,0 | 15,0 | ND LED 15 Jahre |
| 2/0350004/00408 | Strassenbeleuchtung 2020 Eichbergweg | 10,0 | 15,0 | ND LED 15 Jahre |
| 2/0350004/00409 | Strassenbeleuchtung 2020 Kinderheimgasse (südlicher Teil) | 10,0 | 15,0 | ND LED 15 Jahre |
| 2/0350004/00411 | Strassenbeleuchtung 2023 Gartenweg und Gemeindeplatz 1HJ. | 10,0 | 15,0 | ND LED 15 Jahre. |
| 2/0350004/00412 | Strassenbeleuchtung 2023 Gartenweg und Gemeindeplatz 2HJ. | 10,0 | 15,0 | ND LED 15 Jahre |
| 3/0060001/00411 | Investitionszuschuss TBE 2015 | 50,0 | 45,0 | Restnutzungsdauer Gebäude |
| 3/0450001/00001 | KPC Leitungskataster | 50,0 | 25,0 | lt. Empfehlung IVW3 |
| 4/0040012/00030 | Straßenbeschilderung 2020 Halbjahr 1 | 15,0 | 10,0 | ND LED 15 Jahre. |
| 4/0150002/00399 | FF HLF 2 2019 | 10,0 | 25,0 | ND FF Fuhrpark |
| 4/0430001/00395 | Siedlungsleitbild 2018 | 0,0 | 10,0 | ND 10 Jahre analog zu Flächenwidmungsplan lt Empf IVW3 |
| 4/0440001/00396 | Siedlungsleitbild 2019 | 0,0 | 10,0 | ND 10 Jahre analog zu Flächenwidmungsplan lt Empf IVW3 |
| 4/0440001/00400 | Siedlungsleitbild 2021 | 0,0 | 10,0 | ND 10 Jahre lt. IVW3 |
| 4/0440001/00401 | Siedlungsleitbild 2022 | 0,0 | 10,0 | ND 10 Jahre lt IVW3 |
| 4/0440001/00402 | Siedlungsleitbild 2023 | 0,0 | 10,0 | ND 10 Jahre lt. IVW3 |
| 5/0440001/00053 | Leitungskataster | 0,0 | 25,0 | lt. Empfehlung IVW 3 |

Querschnitt (Anlage 5b)

| Bezeichnung | Zuordnung der Aufwands- und Ertragsgruppen | Summe Haushalt | davon A 85 - 89 | Summe ohne A 85 - 89 |
|---|--|---------------------|-------------------|----------------------|
| I. Querschnitt | | | | |
| Erträge der operativen Gebarung / Einzahlungen aus Abgaben | | | | |
| 10 | Einzahlungen aus eigenen Abgaben | 297.810,17 | 0,00 | 297.810,17 |
| 11 | Erträge aus Ertragsanteilen | 984.871,22 | 0,00 | 984.871,22 |
| 12 | Gebühren für die Benutzung von Gemeindevorrichtungen und -anlagen | 302.410,83 | 302.410,83 | |
| 13 | Erträge aus Leistungen | 59.376,43 | 554,39 | 58.822,04 |
| 14 | Erträge aus Besitz und wirtschaftlicher Tätigkeit | 87.538,51 | 87.434,62 | 103,89 |
| 15 | Transfererträge von Trägern des öffentlichen Rechts | 223.217,13 | 3.376,38 | 219.840,75 |
| 16 | Sonstige Transfererträge | 200,03 | 0,00 | 200,03 |
| 17 | Gewinnentnahmen der Gemeinde von Unternehmungen und marktbestimmten Betrieben der Gemeinde (A 85-89) | 0,00 | 0,00 | |
| 18 | Erträge aus Veräußerungen und sonstige Erträge | 260.506,91 | 56.665,20 | 203.841,71 |
| 19 | Summe 1 (Erträge) | 2.215.931,23 | 450.441,42 | 1.765.489,81 |
| Aufwendungen der operativen Gebarung | | | | |
| 20 | Personalaufwand | 565.841,18 | 20.222,15 | 545.619,03 |
| 21 | Pensionen und sonstige Ruhebezüge | 10.851,00 | 0,00 | 10.851,00 |
| 22 | Bezüge der gewählten Organe | 117.338,96 | 0,00 | 117.338,96 |
| 23 | Gebrauchs- und Verbrauchsgüter, Handelswaren | 79.316,93 | 20.946,24 | 58.370,69 |
| 24 | Verwaltungs- und Betriebsaufwand | 510.904,28 | 121.638,62 | 389.265,66 |
| 25 | Zinsen für Finanzschulden | 27.795,27 | 12.645,90 | 15.149,37 |
| 26 | Laufende Transfers an Träger des öffentlichen Rechts | 778.001,94 | 152.452,68 | 625.549,26 |
| 27 | Sonstige laufende Transfers | 11.021,28 | 0,00 | 11.021,28 |
| 28 | Gewinnentnahmen der Gemeinde von Unternehmungen und marktbestimmten Betrieben der Gemeinde (A 85-89) | 0,00 | 0,00 | |
| 29 | Summe 2 (Aufwendungen) | 2.101.070,84 | 327.905,59 | 1.773.165,25 |
| 91 | SALDO 1: Ergebnis der operativen Gebarung | 114.860,39 | 122.535,83 | -7.675,44 |

| Bezeichnung | Zuordnung Abgang/Zugang zu den Bestandskonten und der Kapitaltransferkonten | Summe Haushalt | davon A 85 - 89 | Summe ohne A 85 - 89 |
|--|--|--------------------|--------------------|---|
| Vermögensgebarung mit Kapitaltransfers ohne Finanztransaktionen | | | | |
| 30 | Veräußerung von unbeweglichem Vermögen | | 0,00 | |
| | | | | Unterklassen 00, 01, 05 und 06; Gruppen 801, 802 und 805 (bei unbeweglichen Kulturgütern) |
| 31 | Veräußerung von beweglichem Vermögen | | 0,00 | |
| | | | | Unterklassen 02 bis 04; Gruppen 100, 113, 120, 150, 159, 170 und 175; Gruppen 803, 804 und 805 (bei beweglichen Kulturgütern) |
| 32 | Veräußerung von immateriellen Vermögenswerten | | 0,00 | |
| | | | | Unterklasse 07 |
| 33 | Investitionszuschüsse (erhaltene Kapitaltransfers) von Trägern des öffentlichen Rechts | 133.659,78 | 7.293,62 | 126.366,16 |
| | | | | Gruppen 300 bis 303, 309, 871 |
| 34 | Sonstige Investitionszuschüsse (erhaltene Kapitaltransfers) | 836,53 | 836,53 | |
| | | | | Gruppen 304 bis 308 |
| 39 | Summe 3 (Vermögensgebarung mit Kapitaltransfer ohne Finanztransaktionen) | 134.496,31 | 8.130,15 | 126.366,16 |
| Vermögensgebarung und Kapitaltransfers ohne Finanztransaktionen | | | | |
| 40 | Erwerb von unbeweglichem Vermögen | | | 168.365,15 |
| | | | | Unterklassen 00, 01 und 05; Gruppen 060, 061 und 063 |
| 41 | Erwerb von beweglichem Vermögen, Aktivierte Vorräte | 291.113,89 | 122.748,74 | 64.247,77 |
| | | | | Unterklassen 02 bis 04; Gruppe 062; Gruppen 100, 113, 120, 150, 159, 170 und 175 |
| 42 | Erwerb von immateriellen Vermögenswerten | | 0,00 | 20.201,82 |
| | | | | Unterklasse 07 |
| 43 | Kapitaltransfers an Träger des öffentlichen Rechts | 20.201,82 | 0,00 | 0,00 |
| | | | | Gruppen 130 und 135; Gruppen 770 bis 774 |
| 44 | Sonstige Kapitaltransfers | | 0,00 | |
| | | | | Gruppen 775 bis 779, 785 und 786 |
| 49 | Summe 4 (Vermögensgebarung und Kapitaltransfer ohne Finanztransaktionen) | 375.563,48 | 122.748,74 | 252.814,74 |
| 92 | SALDO 2: Saldo der Vermögensgebarung ohne Finanztransaktionen | -241.067,17 | -114.618,59 | -126.448,58 |
| | | | | Summe 3 minus Summe 4 |

nur A 85 - 89

Zuordnung der Gruppen der Finanzierungsrechnung

Bezeichnung

Einzahlungen aus Finanztransaktionen

| | | | |
|-----------|---|--|-------------------|
| 50 | Veräußerung von Beteiligungen und Wertpapieren | Unterklasse 08; Gruppen 223 und 224 | 0,00 |
| 51 | Entnahmen aus Zahlungsmittelreserven | Gruppen 293, 294 und 295 | 0,00 |
| 52 | Einzahlungen aus der Rückzahlung von Darlehen an Träger des öffentlichen Rechts | Gruppen 240 bis 244 | 0,00 |
| 53 | Einzahlungen aus der Rückzahlung von Darlehen an andere und von Bezugsvorschüssen | Gruppen 245 bis 249 und 273 | 0,00 |
| 54 | Aufnahme von Finanzschulden von Trägern des öffentlichen Rechts | Gruppen 340 bis 344, 350 bis 354 | 0,00 |
| 55 | Aufnahme von Finanzschulden von anderen | Unterklasse 32; Gruppen 345 bis 349, 355 bis 357 | 168.500,00 |
| 58 | Ausgleichszahlungen aus Finanzderivaten | Gruppen 821 und 826 | 0,00 |
| 59 | Summe 5 (Einzahlungen aus Finanztransaktionen) | | 168.500,00 |

Auszahlungen aus Finanztransaktionen

| | | | |
|-----------|--|--|------------------|
| 60 | Erwerb von Beteiligungen und Wertpapieren | Unterklasse 08; Gruppen 223 und 224 | 0,00 |
| 61 | Zuführung an Zahlungsmittelreserven | Gruppen 293, 294 und 295 | 0,00 |
| 62 | Gewährung von Darlehen an Träger des öffentlichen Rechts | Gruppen 240 bis 244 | 0,00 |
| 63 | Gewährung von Darlehen an andere und von Bezugsvorschüssen | Gruppen 245 bis 249 und 273 | 0,00 |
| 64 | Rückzahlung von Finanzschulden bei Trägern des öffentlichen Rechts | Gruppen 340 bis 344, 350 bis 354 | 35.577,18 |
| 65 | Rückzahlung von Finanzschulden bei anderen | Unterklasse 32; Gruppen 345 bis 349, 355 bis 357 | 13.379,60 |
| 68 | Ausgleichszahlungen aus Finanzderivaten | Gruppen 652, 655 und 658 | 0,00 |
| 69 | Summe 6 (Auszahlungen aus Finanztransaktionen) | | 48.956,78 |

93 SALDO 3: Saldo der FinanztransaktionenSumme 5 minus Summe 6
119.543,22**94 SALDO 4:**Summe der Salden 1, 2 und 3
127.460,46**II. Ableitung des Finanzierungssaldos**

| | | | |
|-----------|---|------------------------------------|------------------|
| 70 | Jahresergebnis Haushalt ohne A 85 - 89 und ohne Finanztransaktionen | Saldo 1 plus Saldo 2 | -134.124,02 |
| 71 | Überrechnung Jahresergebnis A 85 - 89 | Saldo 4 der Spalte "nur A 85 - 89" | 127.460,46 |
| 95 | Finanzierungssaldo ('vorläufiges Maastricht-Ergebnis') | | -6.663,56 |

Erläuterung Abweichung gegenüber Ergebnis- und Finanzierungsvoranschlag

| Haushaltskonto | Bezeichnung | HH | Buchungen | - Voranschlag | - Übertragung | = Abweichung | Betrag | Beschluss und Begründung |
|---|--|-----|-----------|---------------|---------------|--------------|------------|--|
| Mittelaufbringung | | | | | | | | |
| Abweichung über 3.000,00 und mehr als 30,00% | | | | | | | | |
| 010000 | Zentralamt | | | | | | | |
| 2/010000+817000 | Erträge aus der Auflösung von sonstigen Rückstellungen | EHH | 3.634,85 | 0,00 | 0,00 | 3.634,85 | 3.634,85 | 08.02.2024 im VA2023 nicht berücksichtigt |
| 2/010000+829100 | Abfertigungsversicherung 010 | FHH | 77.853,73 | 0,00 | 0,00 | 77.853,73 | 77.853,73 | 29.02.2024 Umbuchung auf Vermögen 084 |
| 180000 | Zivilschutz | | | | | | | |
| 6/180000+829910 | Zuführung aus dem operativen Haushalt | EHH | 9.940,12 | 5.500,00 | 0,00 | 4.440,12 | 4.440,12 | 29.02.2024 Im VA2023 zu wenig berücksichtigt. |
| | Zuführung aus dem operativen Haushalt | FHH | 9.940,12 | 5.500,00 | 0,00 | 4.440,12 | 4.440,12 | 29.02.2024 Im VA2023 zu wenig berücksichtigt. |
| 240100 | Tagesbetreuungseinrichtung | | | | | | | |
| 2/240100+810000 | Kostenbeiträge für Kinderbetreuung | EHH | 35.679,40 | 24.000,00 | 0,00 | 11.679,40 | 11.679,40 | 08.02.2024 Kostenübernahme der Gemeinden für externe Kinder. |
| | Kostenbeiträge für Kinderbetreuung | FHH | 35.679,40 | 24.000,00 | 0,00 | 11.679,40 | 11.679,40 | 08.02.2024 Kostenübernahme der Gemeinden für externe Kinder. |
| 2/240100+810100 | Mittagessen | EHH | 8.436,66 | 4.000,00 | 0,00 | 4.436,66 | 4.436,66 | 08.02.2024 Mehr Beiträge durch höhere Auslastung. |
| | Mittagessen | FHH | 8.436,66 | 4.000,00 | 0,00 | 4.436,66 | 4.436,66 | 08.02.2024 Mehr Beiträge durch höhere Auslastung. |
| 2/240100+861200 | Transfers von Ländern, Förderung Kinderbetreuungsbeitrag | EHH | 14.526,60 | 0,00 | 0,00 | 14.526,60 | 14.526,60 | 08.02.2024 Land NÖ, Förderung TBE ab 09/23 Kinderbetreuungsgesetz neu |
| | Transfers von Ländern, Förderung Kinderbetreuungsbeitrag | FHH | 14.526,60 | 0,00 | 0,00 | 14.526,60 | 14.526,60 | 08.02.2024 Land NÖ, Förderung TBE ab 09/23 Kinderbetreuungsgesetz neu |
| 612000 | Gemeindestraßen | | | | | | | |
| 6/612000+307000 | Aufschleißabgabe für Aufschleißstraße | FHH | 0,00 | 40.000,00 | 0,00 | -40.000,00 | -40.000,00 | 08.02.2024 Projekt nicht durchgeführt |
| 816000 | Öffentliche Beleuchtung und Uhren | | | | | | | |
| 6/816000+871700 | Energieförderung Land NÖ | EHH | 0,00 | 3.500,00 | 0,00 | -3.500,00 | -3.500,00 | 08.02.2024 Förderantrag konnte bis September 2023 nicht eingereicht werden. Auszahlung 2024. |

| Haushaltskonto | Bezeichnung | HH | Buchungen | - Voranschlag | - Übertragung | = Abweichung | Betrag | Beschluss und Begründung |
|-----------------|--|-----|------------|---------------|---------------|--------------|-----------|--|
| 6/816000+871700 | Energieförderung Land NÖ | FHH | 0,00 | 3.500,00 | 0,00 | -3.500,00 | -3.500,00 | 08.02.2024 Förderantrag konnte bis September 2023 nicht eingereicht werden. Auszahlung 2024. |
| 820000 | Wirtschaftshöfe | | | | | | | |
| 2/820000+810300 | Erträge aus Stromabgabe | EHH | 3.906,42 | 0,00 | 0,00 | 3.906,42 | 3.906,42 | 08.02.2024 umbuchen von 1/820000-600000 Stromeinspeisung neues Konto |
| | Erträge aus Stromabgabe | FHH | 3.906,42 | 0,00 | 0,00 | 3.906,42 | 3.906,42 | 08.02.2024 umbuchen von 1/820000-600000 Stromeinspeisung neues Konto |
| 2/820000+829200 | Abfertigungsversicherung 820 | FHH | 31.151,12 | 0,00 | 0,00 | 31.151,12 | 31.151,12 | 29.02.2024 Umbuchung auf Vermögen 084 |
| 851000 | Betriebe der Abwasserbeseitigung | | | | | | | |
| 2/851000+307000 | Kanaleinmündungsabgabe | FHH | 836,53 | 8.000,00 | 0,00 | -7.163,47 | -7.163,47 | 08.02.2024 weniger Hausfertigstellungen als geplant |
| 2/851000+829910 | Rückführung aus dem investiven Haushalt | EHH | 9.813,04 | 0,00 | 0,00 | 9.813,04 | 9.813,04 | 29.02.2024 im VA2023 nicht berücksichtigt |
| | Rückführung aus dem investiven Haushalt | FHH | 9.813,04 | 0,00 | 0,00 | 9.813,04 | 9.813,04 | 29.02.2024 im VA2023 nicht berücksichtigt |
| 870300 | PV-Anlage Kindergarten | | | | | | | |
| 6/870300+300000 | Kapitaltransfers von Bund, Bundesfonds und Bundeskammern | FHH | 0,00 | 7.200,00 | 0,00 | -7.200,00 | -7.200,00 | 08.02.2024 Fertigstellung Projekt 2024 |
| 6/870300+301000 | Kapitaltransfers von Ländern, Landesfonds und Landesammern | FHH | 0,00 | 3.600,00 | 0,00 | -3.600,00 | -3.600,00 | 08.02.2024 Fertigstellung Projekt 2024 |
| 910000 | Geldverkehr | | | | | | | |
| 2/910000+828000 | Rückforderungen Finanzamt | EHH | 5.929,57 | 0,00 | 0,00 | 5.929,57 | 5.929,57 | 08.02.2024 Finanzamt Wien Rückzahlung Festsetzung Umsatzsteuer 2020 bis 2022 |
| | Rückforderungen Finanzamt | FHH | 5.929,57 | 0,00 | 0,00 | 5.929,57 | 5.929,57 | 08.02.2024 Finanzamt Wien Rückzahlung Festsetzung Umsatzsteuer 2020 bis 2022 |
| 912000 | Rücklagen(soweit nicht Aufgeteilt) | | | | | | | |
| 2/912000+895009 | Entnahmen von allgemeinen Haushaltsrücklagen - Auflösung | EHH | 179.494,56 | 101.900,00 | 0,00 | 77.594,56 | 77.594,56 | 29.02.2024 Im VA2023 zu wenig berücksichtigt. |

Rechnungsabschluss 2023

Gemeinde Willendorf

Erläuterung Abweichung gegenüber Ergebnis- und Finanzierungsvoranschlag

| Haushaltskonto | Bezeichnung | HH | Buchungen | - Voranschlag | - Übertragung | = Abweichung | Betrag | Beschluss und Begründung |
|-----------------|--|-----|------------|---------------|---------------|--------------|-------------|---|
| 920000 | Ausschließliche Gemeindeabgaben | | | | | | | |
| 2/920000+850000 | Aufschliessungsabgabe | EHH | 96.571,98 | 40.000,00 | 0,00 | 56.571,98 | 56.571,98 | 08.02.2024 Mehreinnahmen durch erhöhte Bautätigkeit. |
| | Aufschliessungsabgabe | FHH | 96.571,98 | 40.000,00 | 0,00 | 56.571,98 | 56.571,98 | 08.02.2024 Mehreinnahmen durch erhöhte Bautätigkeit. |
| 921000 | Landesabgabe | | | | | | | |
| 2/921000+861000 | Transfers von Ländern, Landesfonds und Landeskammern | EHH | 5.407,15 | 0,00 | 0,00 | 5.407,15 | 5.407,15 | 08.02.2024 Mehreinnahmen Ertragsanteile. |
| | Transfers von Ländern, Landesfonds und Landeskammern | FHH | 5.407,15 | 0,00 | 0,00 | 5.407,15 | 5.407,15 | 08.02.2024 Mehreinnahmen Ertragsanteile. |
| 925000 | Ertragsanteile an Gemeinsch. Bundesabg. | | | | | | | |
| 2/925000+859400 | Abg.Ertrg.Bev.Schl. (inkl.Kest) | EHH | 11.487,59 | 0,00 | 0,00 | 11.487,59 | 11.487,59 | 08.02.2024 im VA2023 nicht berücksichtigt |
| | Abg.Ertrg.Bev.Schl. (inkl.Kest) | FHH | 11.487,59 | 0,00 | 0,00 | 11.487,59 | 11.487,59 | 08.02.2024 im VA2023 nicht berücksichtigt |
| 940000 | Bedarfszuweisungen | | | | | | | |
| 2/940000+860000 | Bedarfszuweisung D Bundes 5 23/2/1 Fag | EHH | 7.677,00 | 0,00 | 0,00 | 7.677,00 | 7.677,00 | 08.02.2024 Mehreinnahmen Bedarfszuweisung |
| | Bedarfszuweisung D Bundes 5 23/2/1 Fag | FHH | 7.677,00 | 0,00 | 0,00 | 7.677,00 | 7.677,00 | 08.02.2024 Mehreinnahmen Bedarfszuweisung |
| 2/940000+871100 | Bedarfszuweisung zum Ausgleich OH | EHH | 108.531,76 | 307.000,00 | 0,00 | -198.468,24 | -198.468,24 | 08.02.2024 weniger Bedarfszuweisung, als veranschlagt |
| | Bedarfszuweisung zum Ausgleich OH | FHH | 108.531,76 | 307.000,00 | 0,00 | -198.468,24 | -198.468,24 | 08.02.2024 weniger Bedarfszuweisung, als veranschlagt |
| 941000 | Sonst. Finanzzuw. nach dem Fag | | | | | | | |
| 2/941000+860000 | Finanzzuweisung d. Bundes nach Fag | EHH | 36.873,00 | 16.600,00 | 0,00 | 20.273,00 | 20.273,00 | 08.02.2024 Mehreinnahmen Finanzzuweisung |

| Haushaltskonto | Bezeichnung | HH | Buchungen | - Voranschlag | - Übertragung | = Abweichung | Betrag | Beschluss und Begründung |
|--|--|-----|-------------------|-------------------|---------------|------------------|------------------|---|
| 2/941000+860000 | Finanzzuweisung d. Bundes nach Fag | FHH | 36.873,00 | 16.600,00 | 0,00 | 20.273,00 | 20.273,00 | 08.02.2024 Mehreinnahmen Finanzzuweisung |
| Summe Mittelaufbringung Ergebnishaushalt | | | 537.909,70 | 502.500,00 | 0,00 | 35.409,70 | 35.409,70 | |
| Summe Mittelaufbringung Finanzierungshaushalt | | | 464.621,67 | 459.400,00 | 0,00 | 5.221,67 | 5.221,67 | |
| Mittelverwendung | | | | | | | | |
| Abweichung über 3.000,00 und mehr als 30,00% | | | | | | | | |
| 000000 | . | | | | | | | |
| 1/000000-760000 | Bürgermeisterpension | EHH | 0,00 | 9.300,00 | 0,00 | -9.300,00 | -9.300,00 | 08.02.2024 umgebucht auf 1/080000-760000 |
| | Bürgermeisterpension | FHH | 0,00 | 9.300,00 | 0,00 | -9.300,00 | -9.300,00 | 08.02.2024 umgebucht auf 1/080000-760000 |
| 010000 | Zentralamt | | | | | | | |
| 1/010000-042000 | Amtsausstattung | FHH | 11.453,83 | 1.000,00 | 0,00 | 10.453,83 | 10.453,83 | 08.02.2024 Rechnung 2022 und Zahlung 2023 |
| 1/010000-084000 | Bis zur Endfälligkeit gehaltene Finanzinstrumente - langfristig | FHH | 77.853,73 | 0,00 | 0,00 | 77.853,73 | 77.853,73 | 08.02.2024 Umbuchung von Abgabe 901 Allianz Lebensversicherung. |
| 022000 | Standesamt | | | | | | | |
| 1/022000-752000 | Verbandsbeitrag (Fuehrungsgemeinde) | EHH | -3.067,05 | 4.900,00 | 0,00 | -7.967,05 | -7.967,05 | 08.02.2024 RA 2017-2022 Gutschrift EUR 7.949,05 erhalten |
| | Verbandsbeitrag (Fuehrungsgemeinde) | FHH | -3.067,05 | 4.900,00 | 0,00 | -7.967,05 | -7.967,05 | 08.02.2024 RA 2017-2022 Gutschrift EUR 7.949,05 erhalten |
| 029000 | Amtsgebäude | | | | | | | |
| 5/029000-010000 | Gebäude und Bauten | FHH | 6.718,35 | 95.000,00 | 0,00 | -88.281,65 | -88.281,65 | 08.02.2024 Projekt 2023 veranschlagt, wird 2024 fertiggestellt |
| 1/029000-614000 | Instandhaltung von Gebäuden | EHH | 2.031,09 | 6.000,00 | 0,00 | -3.968,91 | -3.968,91 | 08.02.2024 vermindeter Instandhaltungsaufwand |
| | Instandhaltung von Gebäuden | FHH | 2.031,09 | 6.000,00 | 0,00 | -3.968,91 | -3.968,91 | 08.02.2024 vermindeter Instandhaltungsaufwand |
| 031000 | Amt Für Raumordnung und Raumplanung | | | | | | | |
| 1/031000-070000 | Flächenwidmungsplan | FHH | 20.201,82 | 7.000,00 | 0,00 | 13.201,82 | 16.369,82 | 08.02.2024 dringender Flächenbedarf Gewerbebetrieb, Umwidmungsverfahren eingeleitet, nicht veranschlagt |

Rechnungsabschluss 2023

Gemeinde Willendorf

Erläuterung Abweichung gegenüber Ergebnis- und Finanzierungsvoranschlag

| Haushaltskonto | Bezeichnung | HH | Buchungen | - Voranschlag | - Übertragung | = Abweichung | Betrag | Beschluss und Begründung |
|-----------------|--|-----|-----------|---------------|---------------|--------------|-----------|---|
| 1/031000-640000 | Rechts- und Beratungsaufwand | EHH | 4.322,21 | 0,00 | 0,00 | 4.322,21 | 4.322,21 | 08.02.2024 Neues Konto angelegt. |
| 1/031000-680000 | Rechts- und Beratungsaufwand | FHH | 4.322,21 | 0,00 | 0,00 | 4.322,21 | 4.322,21 | 08.02.2024 Neues Konto angelegt. |
| | Planmäßige Abschreibung | EHH | 5.792,85 | 2.300,00 | 0,00 | 3.492,85 | 3.492,85 | 08.02.2024 im VA2023 zu wenig berücksichtigt |
| 032000 | Vermessungsamt | | | | | | | |
| 1/032000-728000 | Vermessung des Gemeindegebietes | EHH | 0,00 | 3.000,00 | 0,00 | -3.000,00 | -3.000,00 | 08.02.2024 Vermessung nicht durchgeführt. |
| | Vermessung des Gemeindegebietes | FHH | 0,00 | 3.000,00 | 0,00 | -3.000,00 | -3.000,00 | 08.02.2024 Vermessung nicht durchgeführt. |
| 080000 | Hinterbliebenenpension | | | | | | | |
| 1/080000-760000 | Hinterbliebenenpension | EHH | 10.851,00 | 5.800,00 | 0,00 | 5.051,00 | 5.051,00 | 08.02.2024 umgebucht von 1/0000000-760000 |
| | Hinterbliebenenpension | FHH | 10.851,00 | 5.800,00 | 0,00 | 5.051,00 | 5.051,00 | 08.02.2024 umgebucht von 1/0000000-760000 |
| 163000 | Freiwillige Feuerwehr | | | | | | | |
| 1/163000-451000 | Brennstoffe | EHH | 5.607,78 | 9.000,00 | 0,00 | -3.392,22 | -3.392,22 | 08.02.2024 geringere Preiserhöhung |
| | Brennstoffe | FHH | 5.607,78 | 9.000,00 | 0,00 | -3.392,22 | -3.392,22 | 08.02.2024 geringere Preiserhöhung |
| 1/163000-600000 | Strom | EHH | 14.592,04 | 6.000,00 | 0,00 | 8.592,04 | 8.592,04 | 08.02.2024 FF Dörfles, Einspeisung PV-Anlage defekt |
| | Strom | FHH | 14.592,04 | 6.000,00 | 0,00 | 8.592,04 | 8.592,04 | 08.02.2024 FF Dörfles, Einspeisung PV-Anlage defekt |
| 1/163000-614000 | Instandhaltung von Gebäuden und Bauten | EHH | 5.913,59 | 2.500,00 | 0,00 | 3.413,59 | 3.413,59 | 08.02.2024 Montage des Wechselrichters PV Anlage FF-Dörfles |
| | Instandhaltung von Gebäuden und Bauten | FHH | 5.913,59 | 2.500,00 | 0,00 | 3.413,59 | 3.413,59 | 08.02.2024 Montage des Wechselrichters PV Anlage FF-Dörfles |
| 180000 | Zivilschutz | | | | | | | |
| 1/180000-680000 | Planmäßige Abschreibung | EHH | 6.320,06 | 1.100,00 | 0,00 | 5.220,06 | 5.220,06 | 08.02.2024 Notstromaggregate FF Willendorf und FF Dörfles |

Rechnungsabschluss 2023

Gemeinde Willendorf

Erläuterung Abweichung gegenüber Ergebnis- und Finanzierungsvoranschlag

| Haushaltskonto | Bezeichnung | HH | Buchungen | - Voranschlag | - Übertragung | = Abweichung | Betrag | Beschluss und Begründung |
|-----------------|--|-----|-----------|---------------|---------------|--------------|------------|---|
| 211000 | Volksschule | | | | | | | |
| 1/211000-511000 | Geldbezüge der Vertragsbediensteten in handwerklicher Verwendung | EHH | 4.623,16 | 0,00 | 0,00 | 4.623,16 | 4.623,16 | 08.02.2024 Stützkraft Volksschule neues Konto |
| | Geldbezüge der Vertragsbediensteten in handwerklicher Verwendung | FHH | 4.623,16 | 0,00 | 0,00 | 4.623,16 | 4.623,16 | 08.02.2024 Stützkraft Volksschule neues Konto |
| 240100 | Tagesbetreuungseinrichtung | | | | | | | |
| 1/240100-614000 | Instandhaltung von Gebäuden | EHH | 2.371,14 | 6.000,00 | 0,00 | -3.628,86 | -3.628,86 | 08.02.2024 vermindeter Instandhaltungsaufwand |
| | Instandhaltung von Gebäuden | FHH | 2.371,14 | 6.000,00 | 0,00 | -3.628,86 | -3.628,86 | 08.02.2024 vermindeter Instandhaltungsaufwand |
| 250000 | Schülerhorte | | | | | | | |
| 1/250000-728000 | Nachmittags- und Ferienbetreuung | EHH | -349,00 | 13.000,00 | 0,00 | -13.349,00 | -13.349,00 | 08.02.2024 Gemeinde Höflein, Abrechnung der Nachmittagsbetreuung 22/23, Abrechnung 2024 erhalten. |
| | Nachmittags- und Ferienbetreuung | FHH | -349,00 | 13.000,00 | 0,00 | -13.349,00 | -13.349,00 | 08.02.2024 Gemeinde Höflein, Abrechnung der Nachmittagsbetreuung 22/23, Abrechnung 2024 erhalten. |
| 480000 | Allgemeine Wohnbauförderung | | | | | | | |
| 1/480000-768000 | Beihilfen an Bauwerber (Solaranlagen) | EHH | 6.400,00 | 3.000,00 | 0,00 | 3.400,00 | 3.400,00 | 08.02.2024 mehr Förderungen ausbezahlt |
| | Beihilfen an Bauwerber (Solaranlagen) | FHH | 6.400,00 | 3.000,00 | 0,00 | 3.400,00 | 3.400,00 | 08.02.2024 mehr Förderungen ausbezahlt |
| 489000 | Sonstige Maßnahmen | | | | | | | |
| 1/489000-768000 | Zinsenzuschuesse an Bauwerber | EHH | 0,00 | 3.500,00 | 0,00 | -3.500,00 | -3.500,00 | 08.02.2024 in VA2023 veranschlagt jedoch 2022 fällig gewesen |
| | Zinsenzuschuesse an Bauwerber | FHH | 0,00 | 3.500,00 | 0,00 | -3.500,00 | -3.500,00 | 08.02.2024 in VA2023 veranschlagt jedoch 2022 fällig gewesen |
| 519100 | Covid-19 Pandemiebekämpfung | | | | | | | |
| 1/519100-722000 | Rückersätze von Erträgen | EHH | 7.677,00 | 0,00 | 0,00 | 7.677,00 | 7.677,00 | 08.02.2024 Land NO Ertragsanteile 12/23 |
| | Rückersätze von Erträgen | FHH | 7.677,00 | 0,00 | 0,00 | 7.677,00 | 7.677,00 | 08.02.2024 Land NO Ertragsanteile 12/23 |

Rechnungsabschluss 2023

Gemeinde Willendorf

Erläuterung Abweichung gegenüber Ergebnis- und Finanzierungsvoranschlag

| Haushaltskonto | Bezeichnung | HH | Buchungen | - Voranschlag | - Übertragung | = Abweichung | Betrag | Beschluss und Begründung |
|-----------------|---|-----|-----------|---------------|---------------|--------------|------------|--|
| 612000 | Gemeindestraßen | | | | | | | |
| 5/612000-002000 | Gemeindestraßenbau | FHH | 91.015,25 | 40.000,00 | 0,00 | 51.015,25 | 51.015,25 | 08.02.2024 Projekt nicht durchgeführt. |
| 1/612000-611000 | Instandhaltung von Straßenbauten | EHH | 12.091,89 | 8.000,00 | 0,00 | 4.091,89 | 6.251,89 | 08.02.2024 Rechnung 2022, Zahlung 2023 |
| | Instandhaltung von Straßenbauten | FHH | 31.940,20 | 8.000,00 | 0,00 | 23.940,20 | 26.100,20 | 08.02.2024 Rechnung 2022, Zahlung 2023 |
| 814000 | Straßenreinigung (Winterdienst) | | | | | | | |
| 1/814000-728000 | Winterdienst (Streumaterial) | EHH | 2.486,40 | 7.000,00 | 0,00 | -4.513,60 | -4.513,60 | 08.02.2024 2023 wurde kein Auftausiedesalz nachgefüllt. |
| | Winterdienst (Streumaterial) | FHH | 2.486,40 | 7.000,00 | 0,00 | -4.513,60 | -4.513,60 | 08.02.2024 2023 wurde kein Auftausiedesalz nachgefüllt. |
| 816000 | Öffentliche Beleuchtung und Uhren | | | | | | | |
| 1/816000-619000 | Instandhaltung der Straßenbeleuchtung | EHH | 15.165,13 | 8.000,00 | 0,00 | 7.165,13 | 7.165,13 | 08.02.2024 Kabelarbeiten Bahnsteig |
| | Instandhaltung der Straßenbeleuchtung | FHH | 12.625,47 | 8.000,00 | 0,00 | 4.625,47 | 4.625,47 | 08.02.2024 Kabelarbeiten Bahnsteig |
| 820000 | Wirtschaftshöfe | | | | | | | |
| 1/820000-010000 | Gebäude und Bauten | FHH | 0,00 | 5.000,00 | 0,00 | -5.000,00 | -5.000,00 | 08.02.2024 Projekt Streusplitbox wurde nicht umgesetzt. |
| 1/820000-084000 | Bis zur Endfälligkeit gehaltene Finanzinstrumente - langfristig | FHH | 31.151,12 | 0,00 | 0,00 | 31.151,12 | 31.151,12 | 08.02.2024 Umbuchung von Abgabe 902 Allianz Lebensversicherung |
| 851000 | Betriebe der Abwasserbeseitigung | | | | | | | |
| 1/851000-613000 | Reparaturen/Wartung U Kanalgängungen | FHH | 21.648,83 | 32.000,00 | 0,00 | -10.351,17 | -10.351,17 | 08.02.2024 Projekt Fasengasse nicht durchgeführt. |
| 851400 | Sanierung Kanalschäden 4 | | | | | | | |
| 5/851400-729910 | Rückführung an den operativen Haushalt | EHH | 9.813,04 | 0,00 | 0,00 | 9.813,04 | 9.813,04 | 29.02.2024 Im VA2023 nicht berücksichtigt. |
| | Rückführung an den operativen Haushalt | FHH | 9.813,04 | 0,00 | 0,00 | 9.813,04 | 9.813,04 | 29.02.2024 Im VA2023 nicht berücksichtigt. |

Rechnungsabschluss 2023

Gemeinde Willendorf

Erläuterung Abweichung gegenüber Ergebnis- und Finanzierungsvoranschlag

| Haushaltskonto | Bezeichnung | HH | Buchungen | - Voranschlag | - Übertragung | = Abweichung | Betrag | Beschluss und Begründung |
|-----------------|---|-----|-------------------|-------------------|---------------|------------------|------------------|--|
| 853000 | Betrieb f. Wohn- und Geschäftsgebäude | | | | | | | |
| 1/853000-451000 | Brennstoffe | EHH | 16.507,30 | 37.500,00 | 0,00 | -20.992,70 | -20.992,70 | 08.02.2024 geringere Preiserhöhung |
| | Brennstoffe | FHH | 18.113,96 | 37.500,00 | 0,00 | -19.386,04 | -19.386,04 | 08.02.2024 geringere Preiserhöhung |
| 1/853000-600000 | Strom | EHH | 6.344,44 | 13.500,00 | 0,00 | -7.155,56 | -7.155,56 | 08.02.2024 geringere Preiserhöhung |
| | Strom | FHH | 6.825,43 | 13.500,00 | 0,00 | -6.674,57 | -6.674,57 | 08.02.2024 geringere Preiserhöhung |
| 1/853000-614000 | Instandhaltung von Gebäuden | EHH | 28.817,62 | 18.000,00 | 0,00 | 10.817,62 | 10.817,62 | div. Rep. Heizung defekt und Geländer Strelzhoferstr., Stromumbauarbeiten neuer Mieter und neue Haupt-Eingangstüre Puchberger Str.4, |
| | Instandhaltung von Gebäuden | FHH | 28.772,47 | 18.000,00 | 0,00 | 10.772,47 | 10.772,47 | div. Rep. Heizung defekt und Geländer Strelzhoferstr., Stromumbauarbeiten neuer Mieter und neue Haupt-Eingangstüre Puchberger Str.4, |
| 853300 | Arztpraxis Umbau Puchberger Straße 36 | | | | | | | |
| 1/853300-680000 | Planmäßige Abschreibung | EHH | 6.422,65 | 1.700,00 | 0,00 | 4.722,65 | 4.722,65 | 08.02.2024 Zu wenig veranschlagt. |
| 853400 | Ergotherapie Puchberger Straße 4 | | | | | | | |
| 1/853400-680000 | Planmäßige Abschreibung | EHH | 3.590,23 | 100,00 | 0,00 | 3.490,23 | 3.490,23 | 08.02.2024 Zu wenig veranschlagt. |
| 870100 | PV-Anlage Sicherheitszentrum | | | | | | | |
| 5/870100-729910 | Rückführung an den operativen Haushalt | EHH | 3.020,76 | 0,00 | 0,00 | 3.020,76 | 3.020,76 | 08.02.2024 Keine Voranschlagswerte erfasst. |
| | Rückführung an den operativen Haushalt | FHH | 3.020,76 | 0,00 | 0,00 | 3.020,76 | 3.020,76 | 08.02.2024 Keine Voranschlagswerte erfasst. |
| 870300 | PV-Anlage Kindergarten | | | | | | | |
| 5/870300-050000 | Sonderanlagen | FHH | 0,00 | 43.000,00 | 0,00 | -43.000,00 | -43.000,00 | 08.02.2024 Projekt auf 2024 verschoben |
| | Summe Mittelverwendung Ergebnishaushalt | | 177.345,33 | 169.200,00 | 0,00 | 8.145,33 | 10.305,33 | |
| | Summe Mittelverwendung Finanzierungshaushalt | | 434.613,62 | 387.000,00 | 0,00 | 47.613,62 | 52.941,62 | |

| Seite | Inhalt |
|-------|--|
| 3 | Vorbericht |
| 15 | Gemeinderatsbeschluss Stichtag RA |
| 19 | Nachweis der liquiden Mittel (Kassenbestand) |
| 23 | Ergebnishaushalt Gesamt 1. Ebene (Anlage 1a) - interne Vergütungen enthalten |
| 27 | Ergebnishaushalt Gesamt 1. und 2. Ebene (Anlage 1a) - interne Vergütungen enthalten |
| 31 | Ergebnishaushalt Bereichsbudget 1. und 2. Ebene (Anlage 1a) |
| 53 | Finanzierungshaushalt Gesamt 1. Ebene (Anlage 1b) - interne Vergütungen enthalten |
| 57 | Finanzierungshaushalt Gesamt 1. und 2. Ebene (Anlage 1b) - interne Vergütungen enthalten |
| 63 | Finanzierungshaushalt Bereichsbudget 1. und 2. Ebene (Anlage 1b) |
| 105 | Vermögenshaushalt (Anlage 1c) |
| 111 | Haushaltspotential |
| 117 | Haushaltspotential (aufbauend auf der Ergebnisrechnung) |
| 123 | Ergebnis- und Finanzierungsrechnung Detailnachweis |
| 191 | Nachweis der Investitionstätigkeit |
| 207 | Nachweis Kundenforderungen |
| 211 | Nachweis Lieferantenverbindlichkeiten |
| 217 | Nettovermögensveränderungsrechnung (Anlage 1d) |
| 221 | Nachweis über Transferzahlungen (Anlage 6a) |
| 225 | Nachweis über Haushaltsrücklagen und Zahlungsmittelreserven (Anlage 6b) |
| 229 | Einzelnachweis über Finanzschulden und Schuldendienst (Anlage 6c) |
| 237 | Nachweis über haushaltinterne Vergütungen (Anlage 6f) |
| 241 | Anlagenspiegel Einzelkonten (Anlage 6g) |
| 257 | Anlagenspiegel Einzelkonten Kapitaltransfer (Anlage 6g) |
| 261 | Leasingspiegel (Anlage 6i) |
| 265 | Rückstellungsspiegel (Anlage 6q) |
| 269 | Haftungsnachweis (Anlage 6r) |
| 273 | Einzelnachweis über die nicht voranschlagswirksame Gebarung gemäß § 12 (Anlage 6t) |
| 277 | Einzelnachweis über die nicht voranschlagswirksame Gebarung |
| 281 | Personaldaten iSd ÖStp (Anlage 4) |
| 285 | Dienstpostenplan |
| 289 | Nachweis über Personalaufwand VRV/2015 |
| 293 | Nachweis Vermögen mit abgeänderter Nutzungsdauer |

| Seite | Inhalt |
|--------------|---|
| 297 | Querschnitt (Anlage 5b) |
| 303 | Erläuterung Abweichung gegenüber Ergebnis- und Finanzierungsvoranschlag |