

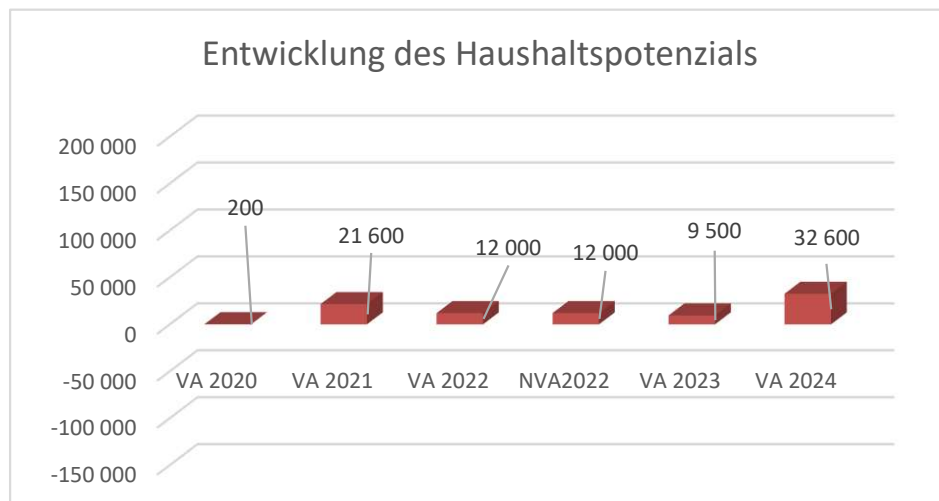


Gemeinde Willendorf
Voranschlag 2024

Vorbericht
- interne Anlage b

Vorbericht zum Voranschlag 2024 gemäß § 3 der NÖ Gemeindehaushaltsverordnung (NÖ GHVO)

Entwicklung des Haushaltspotenzials



Erläuterung:

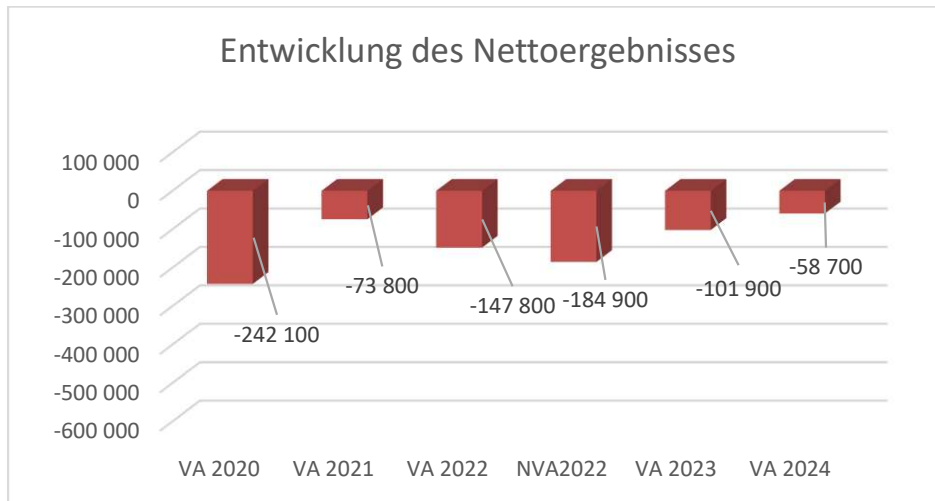
Das Haushaltspotential hat seine Grundlage in § 67 Z. 11 der NÖ Gemeindeordnung 1973 (NÖ GO 1973) und ist erstmals im Voranschlag 2020 auszuweisen. Die Angaben zu den Vorjahren entfallen daher.

Haushaltspotential: Differenz der wiederkehrenden Mittelaufbringungen abzüglich der wiederkehrenden Mittelverwendungen unter Berücksichtigung der entsprechenden Forderungen und Verbindlichkeiten.

Das Haushaltspotenzial ist eine wichtige Kenngröße und gibt die aktuelle Leistungsfähigkeit der Gemeinde wieder. Das schafft Vergleichbarkeit mit der bisherigen Rechtslage, aus der Überschüsse und Abgänge abzuleiten waren und dient der Transparenz.

Wenn das Haushaltspotenzial innerhalb des Zeitraumes des mittelfristigen Finanzplanes laufend negativ ist, ist ein Haushaltskonsolidierungskonzept zu erstellen (§ 72b Abs. 1 Z. 2 NÖ GO 1973).

Entwicklung des Nettoergebnisses



Erläuterung:

Beim Nettoergebnis handelt es sich um das Ergebnis des Ergebnisvoranschlags und ist erstmals für das Haushaltsjahr 2020 auszuweisen. Die Angaben zu den Vorjahren entfallen daher.

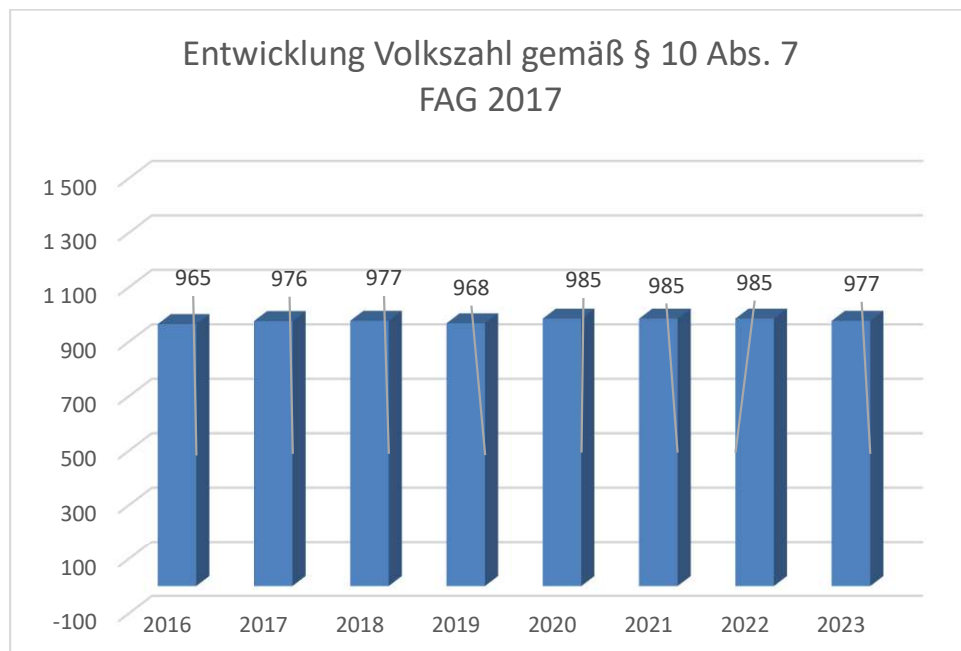
Ein positives Nettoergebnis bedeutet, dass die Erträge voraussichtlich ausreichend sein werden, die Aufwendungen für die kommunalen Leistungen (inklusive des Werteverzehrs des Anlagevermögens in Form der Abschreibungen) abzudecken.

Ein negatives Nettoergebnis heißt, dass dies nicht zur Gänze (in der Höhe des negativen Wertes) möglich ist.

Sofern eine Rücklage aus max. 50% des Saldos der Eröffnungsbilanz gebildet wurde, kann diese verwendet werden, um den Ergebnishaushalt auszugleichen. Der Ergebnishaushalt darf nur ausgeglichen werden, wenn er negativ ist. Eine Rücklageentnahme zum Ausgleich darf maximal in Höhe der Abschreibung gebucht werden.

Ursprünglich wurde das Nettoergebnis im Rechnungsabschluss in der Höhe von minus € 58.700,00 ausgewiesen. Durch die veranschlagte Entnahme aus der Eröffnungsbilanz wurde das negative Nettoergebnis ausgeglichen.

Entwicklung der Volkszahl gemäß § 10 Abs. 7 FAG 2017, BGBl. I Nr. 116/2016 in der Fassung BGBl. I Nr. 106/2018



Erläuterung:

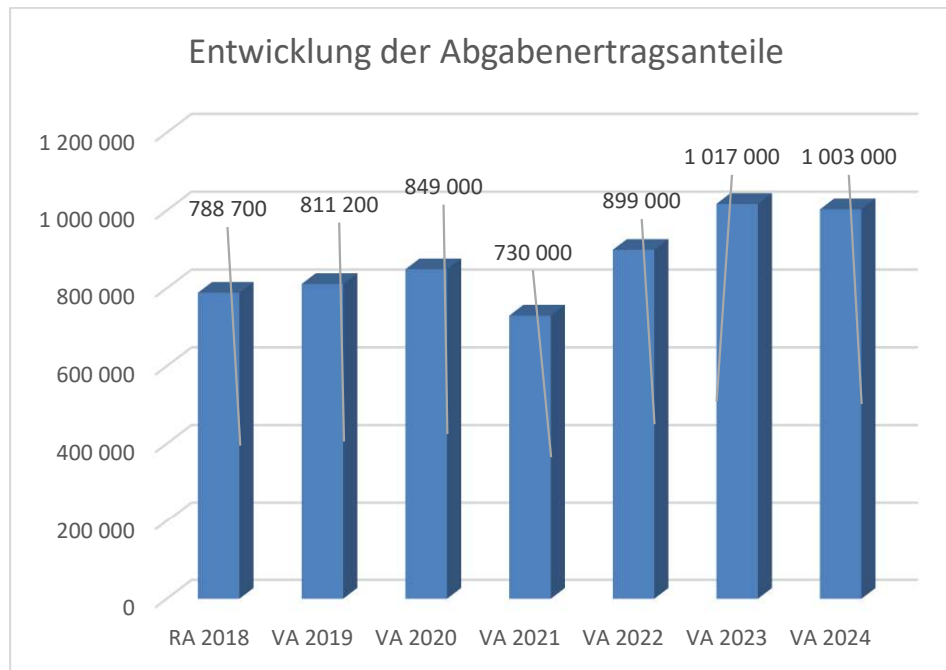
Die Volkszahl gemäß § 10 Abs. 7 FAG 2017 wird jährlich von der Bundesanstalt Statistik Austria zum Stichtag 31. Oktober festgestellt und wirkt mit dem Beginn des übernächsten Kalenderjahres. Sie dient für die Berechnung der Abgabenertragsanteile und darf nicht automatisch mit der Volkszahl für die Berechnung der Gemeinderatsmandate verwechselt werden.

Eine Erhöhung bzw. Verminderung der Volkszahl (jährlich) ist ein wesentlicher Indikator für die Berechnung der Abgabenertragsanteile.

Begründung durch die Gemeinde:

Die Gemeinde verzeichnet seit Jahren einen, wenn auch geringfügig wachsenden, beständigen Zuzug von Bürgern. Derzeit ist die Bevölkerungszahl relativ konstant. Es wurden diverse Baulandreserven aufgeschlossen und verbaut. Aufgrund dessen, dass keine großvolumigen Wohnbauten, sondern ausschließlich Einfamilienhäuser errichtet wurden, ist die Veränderung der Volkszahl, wenn sie sich erhöht, auch eher geringfügig. Kleine Änderungen der Volkszahl ergeben sich ebenfalls durch die laufende Zu- und Abwanderung.

Entwicklung der Abgabenertragsanteile



Erläuterung:

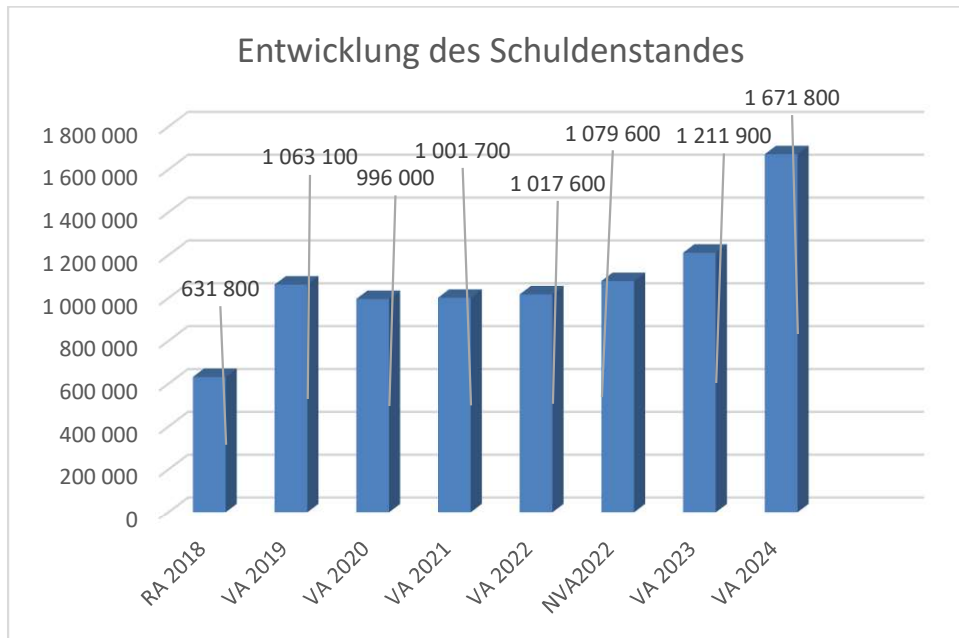
Die Gebietskörperschaften (Bund, Länder und Gemeinden) erhalten auf Basis des aktuellen Finanzausgleichs aus den gemeinschaftlichen Bundesabgaben (z.B. Umsatzsteuer, Körperschaftssteuer, Lohnsteuer, Versicherungssteuer, Mineralölsteuer, Normverbrauchsabgabe, Tabaksteuer udgl.) entsprechende Anteile. Im Bereich der Gemeinden spielen dabei die Volkszahl und der abgestufte Bevölkerungsschlüssel eine besondere Rolle. Die sogenannten „Abgabenertragsanteile“ bilden in den meisten Gemeinden die wichtigste Einnahmequelle.

Ein Steigen der Abgabenertragsanteile weist auch auf eine Erhöhung der Volkszahl hin.

Begründung durch die Gemeinde:

Die veranschlagten Abgabenertragsanteile konnten in ähnlicher Höhe wie im Jahr 2023 budgetiert werden. Eine genaue Prognose ist jedoch aufgrund der derzeit wirtschaftlichen Unsicherheit schwer zu stellen.

Entwicklung des Schuldenstandes



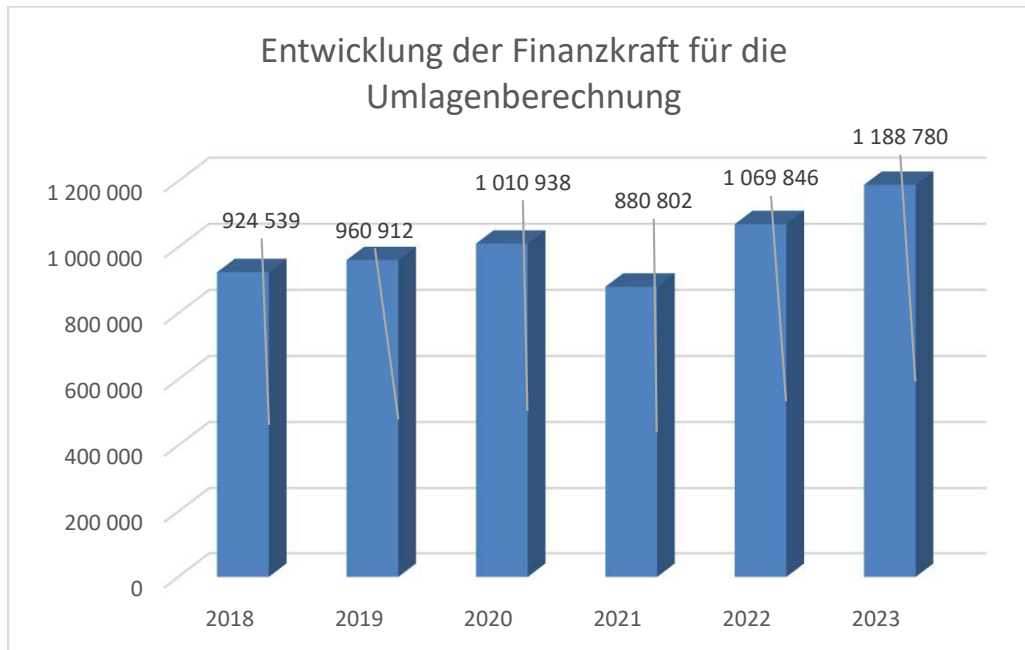
Erläuterung:

Die Entwicklung des Schuldenstandes zeigt auf, inwieweit der Schuldenstand über die Jahre erhöht oder reduziert wird.

Begründung durch die Gemeinde Willendorf:

Die Erhöhung des Schuldenstandes im Voranschlag 2024 ist auf die Aufnahme mehrerer Darlehen für Straßenbau, Straßenbeleuchtung, Neubau Kindergarten 2. Gruppe, Heizungsumstellung Puchberger Straße 4 und Barrierefreier Zugang Polizei, zurückzuführen. Somit ergibt sich unter Berücksichtigung der laufenden Tilgungen und Zinszahlungen wieder eine Steigerung, wobei der Schuldendienst für das Darlehen der Kanalsanierung über den Gebührenhaushalt abgedeckt wird.

Entwicklung der Finanzkraft für die Umlagenberechnung



Erläuterung:

Die Finanzkraft einer Gemeinde wird aus den

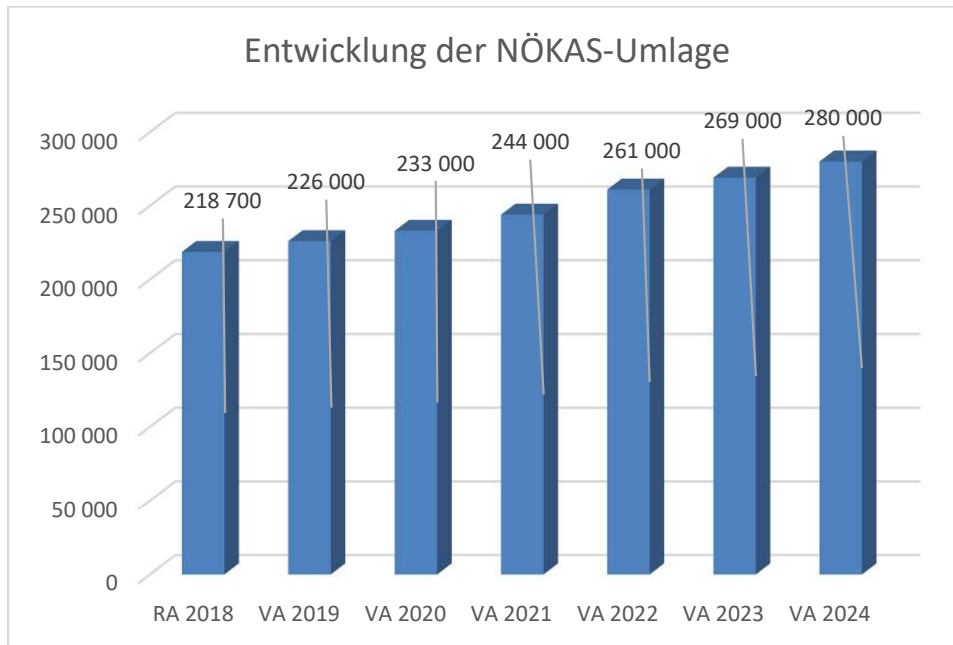
- Erträgen der ausschließlichen Gemeindeabgaben ohne die Gebühren für die Benützung von Gemeindevorrichtungen und -anlagen und ohne die Interessentenbeiträge von Grundstückseigentümern und Anrainern und
- Ertragsanteilen an den gemeinschaftlichen Bundesabgaben ohne Spielbankenabgabe

ermittelt.

Basis für die Ermittlung der Finanzkraft sind die tatsächlichen Beträge aufgrund der Rechnungsabschlüsse.

Die Darstellung der Entwicklung der Finanzkraft für die Umlagenberechnung hat insbesondere auf die Beitragsleistung der Gemeinden zum NÖ Krankenanstaltensprengel (NÖKAS) und zur Sozialumlage Auswirkungen. Eine Erhöhung oder Reduktion/Verminderung der Finanzkraft wirkt sich unmittelbar auf die Beitragsleistung aus.

Entwicklung der NÖKAS-Umlage



Erläuterung:

Das Landesgebiet ist Beitragsbezirk und Krankenanstaltensprengel für alle öffentlichen Krankenanstalten in Niederösterreich. Beitragsbezirk und Krankenanstaltensprengel sind ein Gemeindeverband. Dem Gemeindeverband gehören alle Gemeinden Niederösterreichs an. Der Gemeindeverband ist juristische Person, er hat seinen Sitz am Sitz der Landesregierung und trägt die Bezeichnung "NÖ Krankenanstaltensprengel" (§ 61 Abs. 1 NÖ Krankenanstaltengesetz - NÖ KAG).

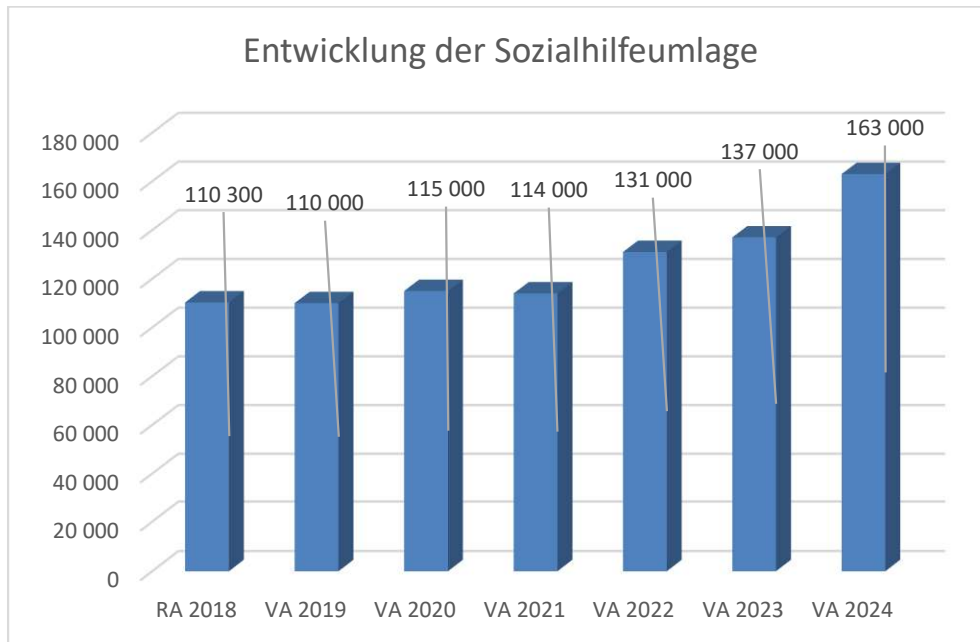
Die Gemeinden haben an den NÖ Krankenanstaltensprengel monatliche Beiträge zu leisten. Berechnungsgrundlage bilden dabei die Volkszahl und die Finanzkraft der Gemeinden. Steigerungen bei der Volkszahl und bei der Finanzkraft führen daher zu höheren Beitragsleistungen bei den Gemeinden.

Diese monatlichen Beiträge werden von den der Gemeinde gebührenden monatlichen Vorschüssen auf die Ertragsanteile an den gemeinschaftlichen Bundesabgaben einbehalten.

Begründung durch die Gemeinde:

...

Entwicklung der Sozialhilfeumlage



Erläuterung:

Die Gemeinden haben jährlich einen Beitrag zu den vom Land zu tragenden Kosten der Sozialhilfe, die nicht durch Kostenbeitrags- und Ersatzleistungen oder durch sonstige für Zwecke der Sozialhilfe bestimmte Zuschüsse gedeckt sind, in der Höhe von 50 % an das Land zu entrichten (§ 44 NÖ Sozialhilfe-Ausführungsgesetz – NÖ SAG).

Die Leistungen für die Sozialhilfe-Umlage werden von der Landesregierung auf die einzelnen Gemeinden nach ihrer Finanzkraft (Finanzkraft für die Umlagenberechnung) aufgeteilt.

Diese monatlichen Beiträge werden von den der Gemeinde gebührenden monatlichen Vorschüssen auf die Ertragsanteile an den gemeinschaftlichen Bundesabgaben einbehalten.

Begründung durch die Gemeinde:

...

Ergebnishaushalt Gesamt 1. Ebene (Anlage 1a)
- interne Vergütungen enthalten

MVAG	Mittelverwendungs- und -aufbringungsgruppen (1. Ebene)	VA 2024	VA 2023	RA 2022
211	Erträge aus der operativen Verwaltungstätigkeit	1.847.900,00	1.823.700,00	1.868.186,54
212	Erträge aus Transfers	817.500,00	496.000,00	427.386,14
213	Finanzerträge	100,00	100,00	44,13
21	Summe Erträge	2.665.500,00	2.319.800,00	2.295.616,81
221	Personalaufwand	698.400,00	554.100,00	489.017,59
222	Sachaufwand	1.068.400,00	1.033.600,00	948.154,14
223	Transferaufwand	877.900,00	804.200,00	771.030,46
224	Finanzaufwand	79.500,00	29.800,00	14.398,72
22	Summe Aufwendungen	2.724.200,00	2.421.700,00	2.222.600,91
SA0	Saldo (0) Nettoergebnis (21 - 22)	-58.700,00	-101.900,00	73.015,90
230	Entnahmen von Haushaltsrücklagen	58.700,00	101.900,00	
240	Zuweisungen an Haushaltsrücklagen			
SA01	Saldo (01) Haushaltsrücklagen (230 - 240)	58.700,00	101.900,00	0,00
SA00	Saldo (00) Nettoergebnis nach Haushaltsrücklagen (Saldo 0 + Saldo 01)	0,00	0,00	73.015,90

Ergebnishaushalt Gesamt 1. und 2. Ebene (Anlage 1a)
- interne Vergütungen enthalten

MVAG	Mittelverwendungs- und aufbringungsgruppen (1. und 2. Ebene)	VA 2024	VA 2023	RA 2022
211	Erträge aus der operativen Verwaltungstätigkeit	1.847.900,00	1.823.700,00	1.868.186,54
2111	Erträge aus eigenen Abgaben	227.500,00	225.600,00	280.245,45
2112	Erträge aus Ertragsanteilen	1.014.800,00	1.017.000,00	1.021.503,46
2113	Erträge aus Gebühren	313.900,00	306.000,00	296.997,84
2114	Erträge aus Leistungen	69.300,00	42.000,00	55.456,97
2115	Erträge aus Besitz und wirtschaftlicher Tätigkeit	94.000,00	102.000,00	92.169,81
2116	Erträge aus Veräußerung und sonstige Erträge	102.700,00	131.100,00	121.813,01
2117	Nicht finanzierungswirksame operative Erträge	25.700,00		
212	Erträge aus Transfers	817.500,00	496.000,00	427.386,14
2121	Transferertrag von Trägern des öffentlichen Rechts	795.300,00	474.400,00	405.496,85
2122	Transferertrag von Beteiligungen			
2123	Transferertrag von Unternehmen (mit Finanzunternehmen)			
2124	Transferertrag von Haushalten und Organisationen ohne Erwerbscharakter	500,00	700,00	1.016,90
2125	Transferertrag vom Ausland			
2126	Investitions- und Tilgungszuschüsse zwischen Unternehmungen und Betrieben der Gebietskörperschaft und der Gebietskörperschaft			
2127	Nicht finanzierungswirksamer Transferertrag	21.700,00	20.900,00	20.872,39
213	Finanzerträge	100,00	100,00	44,13
2131	Erträge aus Zinsen	100,00	100,00	44,13
2132	Erträge aus Zinsen aus derivativen Finanzinstrumenten mit und ohne Grundgeschäft			
2133	Erträge aus Gewinnentnahmen von marktbestimmten Betrieben			
2134	Sonstige Finanzerträge			
2135	Erträge aus Dividenden/Gewinnausschüttungen			
2136	Sonstige nicht finanzierungswirksame Finanzerträge			
21	Summe Erträge	2.665.500,00	2.319.800,00	2.295.616,81
221	Personalaufwand	698.400,00	554.100,00	489.017,59
2211	Personalaufwand (Bezüge, Nebengebühren, Mehrleistungen)	546.900,00	429.700,00	378.899,66
2212	Gesetzlicher und freiwilliger Sozialaufwand	145.500,00	117.000,00	101.820,86
2213	Sonstiger Personalaufwand			
2214	Nicht finanzierungswirksamer Personalaufwand	6.000,00	7.400,00	8.297,07
222	Sachaufwand	1.068.400,00	1.033.600,00	948.154,14
2221	Gebrauchs- und Verbrauchsgüter, Handelswaren	99.900,00	109.700,00	80.144,58
2222	Verwaltungs- und Betriebsaufwand	163.600,00	163.400,00	116.608,16
2223	Leasing- und Mietaufwand	10.000,00	4.800,00	4.986,34
2224	Instandhaltung	171.600,00	140.500,00	133.879,82
2225	Sonstiger Sachaufwand	279.400,00	298.600,00	281.245,34
2226	Nicht finanzierungswirksamer Sachaufwand	343.900,00	316.600,00	331.289,90

MVAG	Mittelverwendungs- und aufbringungsgruppen (1. und 2. Ebene)	VA 2024	VA 2023	RA 2022
223	Transferaufwand	877.900,00	804.200,00	771.030,46
2231	Transferaufwand an Träger des öffentlichen Rechts	853.600,00	775.400,00	743.633,70
2232	Transferaufwand an Beteiligungen			
2233	Transferaufwand an Unternehmen (mit Finanzunternehmen)	1.500,00	2.200,00	1.734,28
2234	Transferaufwand an Haushalte und Organisationen ohne Erwerbscharakter	22.800,00	26.600,00	25.662,48
2235	Transferaufwand an das Ausland			
2236	Investitions- und Tilgungszuschüsse zwischen Unternehmungen und Betrieben der Gebietskörperschaft und der Gebietskörperschaft			
2237	Nicht finanzierungswirksamer Transferaufwand			
224	Finanzaufwand	79.500,00	29.800,00	14.398,72
2241	Aufwendungen für Zinsen	77.500,00	27.800,00	12.776,26
2242	Zinsen und sonstige Aufwendungen aus derivativen Finanzinstrumenten mit und ohne Grundgeschäft			
2243	Gewinnentnahmen von Unternehmungen und marktbestimmten Betrieben der Gebietskörperschaft (innerhalb der Gebietskörperschaft)			
2244	Sonstiger Finanzaufwand	2.000,00	2.000,00	1.622,46
2245	Nicht finanzierungswirksamer Finanzaufwand			
22	Summe Aufwendungen	2.724.200,00	2.421.700,00	2.222.600,91
SA0	Saldo (0) Nettoergebnis (21 - 22)	-58.700,00	-101.900,00	73.015,90
230	Entnahmen von Haushaltsrücklagen	58.700,00	101.900,00	0,00
2301	Entnahmen von Haushaltsrücklagen	58.700,00	101.900,00	
240	Zuweisungen an Haushaltsrücklagen	0,00	0,00	0,00
2401	Zuweisungen an Haushaltsrücklagen			
SA01	Saldo (01) Haushaltsrücklagen (230 - 240)	58.700,00	101.900,00	0,00
SA00	Saldo (00) Nettoergebnis nach Haushaltsrücklagen (Saldo 0 + Saldo 01)	0,00	0,00	73.015,90

Finanzierungshaushalt Gesamt 1. Ebene (Anlage 1b)
- bereinigt um interne Vergütungen

MVAG	Mittelverwendungs- und -aufbringungsgruppen (1. Ebene)	VA 2024	VA 2023	RA 2022
OPERATIVE GEBARUNG				
311	Einzahlungen aus operativer Verwaltungstätigkeit	1.861.200,00	1.814.200,00	1.876.531,59
312	Einzahlungen aus Transfers	685.800,00	475.100,00	406.513,75
313	Einzahlungen aus Finanzerträgen	100,00	100,00	44,13
31	Summe Einzahlungen operative Gebarung	2.547.100,00	2.289.400,00	2.283.089,47
321	Auszahlungen aus Personalaufwand	692.400,00	546.700,00	480.720,52
322	Auszahlungen aus Sachaufwand	686.100,00	717.000,00	621.836,54
323	Auszahlungen aus Transfers	877.900,00	804.200,00	772.583,39
324	Auszahlungen aus Finanzaufwand	79.500,00	29.800,00	14.937,94
32	Summe Auszahlungen operative Gebarung	2.335.900,00	2.097.700,00	1.890.078,39
SA1	Saldo (1) Geldfluss aus der operativen Gebarung (31 – 32)	211.200,00	191.700,00	393.011,08
INVESTIVE GEBARUNG				
331	Einzahlungen aus der Investitionstätigkeit			2.000,00
332	Einzahlungen aus der Rückzahlung von Darlehen sowie gewährten Vorschüssen			
333	Einzahlungen aus Kapitaltransfers	285.200,00	79.300,00	41.450,22
33	Summe Einzahlungen investive Gebarung	285.200,00	79.300,00	43.450,22
341	Auszahlungen aus der Investitionstätigkeit	939.700,00	400.000,00	123.465,79
342	Auszahlungen aus der Gewährung von Darlehen sowie gewährten Vorschüssen			
343	Auszahlungen aus Kapitaltransfers			
34	Summe Auszahlungen investive Gebarung	939.700,00	400.000,00	123.465,79
SA2	Saldo (2) Geldfluss aus der investiven Gebarung (33 – 34)	-654.500,00	-320.700,00	-80.015,57
SA3	Saldo (3) Nettofinanzierungssaldo (Saldo 1 + Saldo 2)	-443.300,00	-129.000,00	312.995,51

MVAG	Mittelverwendungs- und -aufbringungsgruppen (1. Ebene)	VA 2024	VA 2023	RA 2022
FINANZIERUNGSTÄTIGKEIT				
351	Einzahlungen aus der Aufnahme von Finanzschulden	606.400,00	245.100,00	162.000,00
353	Einzahlungen infolge eines Kapitaltausches bei derivativen Finanzinstrumenten mit Grundgeschäft			
355	Einzahlungen aus dem Abgang von Finanzinstrumenten			
35	Summe Einzahlungen aus der Finanzierungstätigkeit	606.400,00	245.100,00	162.000,00
361	Auszahlungen aus der Tilgung von Finanzschulden	163.100,00	116.100,00	86.717,83
363	Auszahlungen infolge eines Kapitaltausches bei derivativen Finanzinstrumenten mit Grundgeschäft			
365	Auszahlungen für den Erwerb von Finanzinstrumenten			
36	Summe Auszahlungen aus der Finanzierungstätigkeit	163.100,00	116.100,00	86.717,83
SA4	Saldo (4) Geldfluss aus der Finanzierungstätigkeit (35 – 36)	443.300,00	129.000,00	75.282,17
SA5	Saldo (5) Geldfluss aus der voranschlagswirksamen Gebarung (Saldo 3 + Saldo 4)	0,00	0,00	388.277,68

Finanzierungshaushalt Gesamt 1. und 2. Ebene (Anlage 1b)
- interne Vergütungen enthalten

MVAG	Mittelverwendungs- und aufbringungsgruppen (1. und 2. Ebene)	VA 2024	VA 2023	RA 2022
311	Einzahlungen aus operativer Verwaltungstätigkeit	1.861.200,00	1.814.200,00	1.876.531,59
3111	Einzahlungen aus eigenen Abgaben	227.500,00	225.600,00	299.807,26
3112	Einzahlungen aus Ertragsanteilen	1.014.800,00	1.017.000,00	1.021.503,46
3113	Einzahlungen aus Gebühren	313.900,00	306.000,00	297.287,96
3114	Einzahlungen aus Leistungen	69.300,00	42.000,00	55.456,97
3115	Einzahlungen aus Besitz und wirtschaftlicher Tätigkeit	94.000,00	102.000,00	93.167,94
3116	Einzahlungen aus Veräußerung von geringwertigen Wirtschaftsgütern (GWG) und sonstige Einzahlungen	141.700,00	121.600,00	109.308,00
312	Einzahlungen aus Transfers	685.800,00	475.100,00	406.513,75
3121	Transferzahlungen von Trägern des öffentlichen Rechts	685.300,00	474.400,00	405.496,85
3122	Transferzahlungen von Beteiligungen			
3123	Transferzahlungen von Unternehmen (inkl. Finanzunternehmen)			
3124	Transferzahlungen von Haushalten und Organisationen ohne Erwerbscharakter	500,00	700,00	1.016,90
3125	Transferzahlungen vom Ausland			
3126	Investitions- und Tilgungszuschüsse zwischen Unternehmungen und Betrieben der Gebietskörperschaft und der Gebietskörperschaft			
313	Einzahlungen aus Finanzerträgen	100,00	100,00	44,13
3131	Einzahlungen aus Zinserträgen	100,00	100,00	44,13
3132	Einzahlungen aus Zinsen aus derivativen Finanzinstrumenten mit und ohne Grundgeschäft			
3133	Einzahlungen aus Gewinnentnahmen von marktbestimmten Betrieben			
3134	Sonstige Einzahlungen aus Finanzerträgen			
3135	Einzahlungen aus Dividenden/Gewinnausschüttungen			
31	Summe Einzahlungen operative Gebarung	2.547.100,00	2.289.400,00	2.283.089,47
321	Auszahlungen aus Personalaufwand	692.400,00	546.700,00	480.720,52
3211	Auszahlungen für Personalaufwand (Bezüge, Nebengebühren, und Mehrleistungsvergütungen)	546.900,00	429.700,00	378.899,66
3212	Auszahlungen für gesetzliche und freiwillige Sozialaufwendungen	145.500,00	117.000,00	101.820,86
3213	Auszahlungen aus sonstigem Personalaufwand			
322	Auszahlungen aus Sachaufwand	686.100,00	717.000,00	621.836,54
3221	Auszahlungen für Gebrauchs- und Verbrauchsgüter, Handelswaren	99.900,00	109.700,00	80.607,62
3222	Auszahlungen für Verwaltungs- und Betriebsaufwand	163.600,00	163.400,00	114.880,82
3223	Auszahlungen für Leasing- und Mietaufwand	10.000,00	4.800,00	4.986,34
3224	Auszahlungen für Instandhaltung	171.600,00	140.500,00	139.976,22
3225	Sonstige Auszahlungen aus Sachaufwand	241.000,00	298.600,00	281.385,54
3226	Auszahlungen aus der Inanspruchnahme von Haftungen			
323	Auszahlungen aus Transfers	877.900,00	804.200,00	772.583,39
3231	Transferzahlungen an Träger des öffentlichen Rechts	853.600,00	775.400,00	745.186,63
3232	Transferzahlungen an Beteiligungen			

MVAG	Mittelverwendungs- und aufbringungsgruppen (1. und 2. Ebene)	VA 2024	VA 2023	RA 2022
3233	Transferzahlungen an Unternehmen (inkl. Finanzunternehmen)	1.500,00	2.200,00	1.734,28
3234	Transferzahlungen an Haushalte und Organisationen ohne Erwerbscharakter	22.800,00	26.600,00	25.662,48
3235	Transferzahlungen an das Ausland			
3236	Investitions- und Tilgungszuschüsse zwischen Unternehmungen und Betrieben der Gebietskörperschaft und der Gebietskörperschaft			
324	Auszahlungen aus Finanzaufwand	79.500,00	29.800,00	14.937,94
3241	Auszahlungen für Zinsen	77.500,00	27.800,00	12.776,26
3242	Auszahlungen für Zinsen aus derivativen Finanzinstrumenten mit und ohne Grundgeschäft			
3243	Auszahlungen aus Gewinnentnahmen von marktbestimmten Betrieben			
3244	Sonstige Auszahlungen aus Finanzaufwendungen	2.000,00	2.000,00	2.161,68
32	Summe Auszahlungen operative Gebarung	2.335.900,00	2.097.700,00	1.890.078,39
SA1	Saldo (1) Geldfluss aus der operativen Gebarung (31 – 32)	211.200,00	191.700,00	393.011,08
331	Einzahlungen aus der Investitionstätigkeit	0,00	0,00	2.000,00
3311	Einzahlungen aus der Veräußerung von immateriellem Vermögen			
3312	Einzahlungen aus der Veräußerung von Grundstücken und Grundstückeinrichtungen			
3313	Einzahlungen aus der Veräußerung von Gebäuden und Bauten			
3314	Einzahlungen aus der Veräußerung von technischen Anlagen, Fahrzeugen und Maschinen			2.000,00
3315	Einzahlungen aus der Veräußerung von Amts-, Betriebs- und Geschäftsausstattung			
3316	Einzahlungen aus der Veräußerung von Kulturgütern			
3317	Einzahlungen aus der Veräußerung von Beteiligungen			
3318	Einzahlungen aus der Veräußerung von kofinanzierten Schutzbauten			
332	Einzahlungen aus der Rückzahlung von Darlehen sowie gewährten Vorschüssen	0,00	0,00	0,00
3321	Einzahlungen aus Darlehen an Träger des öffentlichen Rechts			
3322	Einzahlungen aus Darlehen an Beteiligungen			
3323	Einzahlungen aus Darlehen an Unternehmen und Haushalte			
3325	Einzahlungen aus Vorschüssen und Anzahlungen			
333	Einzahlungen aus Kapitaltransfers	285.200,00	79.300,00	41.450,22
3331	Kapitaltransferzahlungen von Trägern des öffentlichen Rechts	237.200,00	31.300,00	35.897,29
3332	Kapitaltransferzahlungen von Beteiligungen			
3333	Kapitaltransferzahlungen von Unternehmen			
3334	Kapitaltransferzahlungen von Haushalten und Organisationen ohne Erwerbscharakter	48.000,00	48.000,00	5.552,93
3335	Kapitaltransferzahlungen vom Ausland			
33	Summe Einzahlungen investive Gebarung	285.200,00	79.300,00	43.450,22
341	Auszahlungen aus der Investitionstätigkeit	939.700,00	400.000,00	123.465,79
3411	Auszahlungen für den Erwerb von immateriellem Vermögen	12.000,00	7.000,00	12.429,36

MVAG	Mittelverwendungs- und aufbringungsgruppen (1. und 2. Ebene)	VA 2024	VA 2023	RA 2022
3412	Auszahlungen für den Erwerb von Grundstücken und Grundstückseinrichtungen	352.500,00	240.100,00	31.738,11
3413	Auszahlungen für den Erwerb von Gebäuden und Bauten	536.200,00	100.000,00	68.129,52
3414	Auszahlungen für den Erwerb von technischen Anlagen, Fahrzeugen und Maschinen	36.000,00	51.900,00	11.168,80
3415	Auszahlungen für den Erwerb von Amts-, Betriebs- und Geschäftsausstattung	3.000,00	1.000,00	
3416	Auszahlungen für den Erwerb von Kulturgütern			
3417	Auszahlungen für den Erwerb von Beteiligungen			
3418	Auszahlungen für den Erwerb von kofinanzierten Schutzbauten			
342	Auszahlungen aus der Gewährung von Darlehen sowie gewährten Vorschüssen	0,00	0,00	0,00
3421	Auszahlungen von Darlehen an Träger des öffentlichen Rechts			
3422	Auszahlungen von Darlehen an Beteiligungen			
3423	Auszahlungen von Darlehen an Unternehmen und Haushalte			
3425	Auszahlungen von Vorschüssen und Anzahlungen			
343	Auszahlungen aus Kapitaltransfers	0,00	0,00	0,00
3431	Kapitaltransferzahlungen an Träger des öffentlichen Rechts			
3432	Kapitaltransferzahlungen an Beteiligungen			
3433	Kapitaltransferzahlungen an Unternehmen (Finanzunternehmen)			
3434	Kapitaltransferzahlungen an Haushalte und Organisationen ohne Erwerbscharakter			
3435	Kapitaltransferzahlungen an das Ausland			
34	Summe Auszahlungen investive Gebarung	939.700,00	400.000,00	123.465,79
SA2	Saldo (2) Geldfluss aus der investiven Gebarung (33 – 34)	-654.500,00	-320.700,00	-80.015,57
SA3	Saldo (3) Nettofinanzierungssaldo (Saldo 1 + Saldo 2)	-443.300,00	-129.000,00	312.995,51
351	Einzahlungen aus der Aufnahme von Finanzschulden	606.400,00	245.100,00	162.000,00
3511	Einzahlungen aus empfangenen Darlehen von öffentlichen Körperschaften und Rechtsträgern			
3512	Einzahlungen aus empfangenen Darlehen von Beteiligungen			
3513	Einzahlungen aus empfangenen Darlehen von Unternehmen und privaten Haushalten		32.200,00	
3514	Einzahlungen aus Finanzschulden (Finanzunternehmen)	572.500,00	212.900,00	162.000,00
3515	Einzahlungen aus Aufnahmen von Leasingverbindlichkeiten	33.900,00		
353	Einzahlungen infolge eines Kapitaltausches bei derivativen Finanzinstrumenten mit Grundgeschäft	0,00	0,00	0,00
3530	Einzahlungen infolge eines Kapitaltausches bei derivativen Finanzinstrumenten mit Grundgeschäft			
355	Einzahlungen aus dem Abgang von Finanzinstrumenten	0,00	0,00	0,00
3550	Einzahlungen aus dem Abgang von Finanzinstrumenten			
35	Summe Einzahlungen aus der Finanzierungstätigkeit	606.400,00	245.100,00	162.000,00

MVAG	Mittelverwendungs- und aufbringungsgruppen (1. und 2. Ebene)	VA 2024	VA 2023	RA 2022
361	Auszahlungen aus der Tilgung von Finanzschulden	163.100,00	116.100,00	86.717,83
3611	Auszahlungen aus empfangenen Darlehen von öffentlichen Körperschaften und Rechtsträgern	36.300,00	35.600,00	34.876,17
3612	Auszahlungen aus empfangenen Darlehen von Beteiligungen			
3613	Auszahlungen aus empfangenen Darlehen von Unternehmen und privaten Haushalten	3.700,00		
3614	Auszahlungen aus Finanzschulden	116.400,00	77.200,00	48.591,66
3615	Auszahlungen aus Rückzahlungen von Leasingverbindlichkeiten	6.700,00	3.300,00	3.250,00
363	Auszahlungen infolge eines Kapitaltausches bei derivativen Finanzinstrumenten mit Grundgeschäft	0,00	0,00	0,00
3630	Auszahlungen infolge eines Kapitaltausches bei derivativen Finanzinstrumenten mit Grundgeschäft			
365	Auszahlungen für den Erwerb von Finanzinstrumenten	0,00	0,00	0,00
3650	Auszahlungen für den Erwerb von Finanzinstrumenten			
36	Summe Auszahlungen aus der Finanzierungstätigkeit	163.100,00	116.100,00	86.717,83
SA4	Saldo (4) Geldfluss aus der Finanzierungstätigkeit (35 – 36)	443.300,00	129.000,00	75.282,17
SA5	Saldo (5) Geldfluss aus der voranschlagswirksamen Gebarung (Saldo 3 + Saldo 4)	0,00	0,00	388.277,68

Ergebnishaushalt Bereichsbudget 1. und 2. Ebene (Anlage 1a)

Vertretungskörper und allgemeine Verwaltung (Gruppe 0)

MVAG	Mittelverwendungs- und -aufbringungsgruppen (1. und 2. Ebene)	VA 2024	VA 2023	RA 2022
211	Erträge aus der operativen Verwaltungstätigkeit	36.000,00	16.000,00	16.889,66
2111	Erträge aus eigenen Abgaben			
2112	Erträge aus Ertragsanteilen			
2113	Erträge aus Gebühren			
2114	Erträge aus Leistungen	1.600,00	1.100,00	995,16
2115	Erträge aus Besitz und wirtschaftlicher Tätigkeit			
2116	Erträge aus Veräußerung und sonstige Erträge	8.700,00	14.900,00	15.894,50
2117	Nicht finanzierungswirksame operative Erträge	25.700,00		
212	Erträge aus Transfers	18.200,00	32.800,00	25.866,04
2121	Transferertrag von Trägern des öffentlichen Rechts	18.200,00	32.800,00	25.866,04
2122	Transferertrag von Beteiligungen			
2123	Transferertrag von Unternehmen (mit Finanzunternehmen)			
2124	Transferertrag von Haushalten und Organisationen ohne Erwerbscharakter			
2125	Transferertrag vom Ausland			
2126	Investitions- und Tilgungszuschüsse zwischen Unternehmungen und Betrieben der Gebietskörperschaft und der Gebietskörperschaft			
2127	Nicht finanzierungswirksamer Transferertrag			
213	Finanzerträge	0,00	0,00	0,00
2131	Erträge aus Zinsen			
2132	Erträge aus Zinsen aus derivativen Finanzinstrumenten mit und ohne Grundgeschäft			
2133	Erträge aus Gewinnentnahmen von marktbestimmten Betrieben			
2134	Sonstige Finanzerträge			
2135	Erträge aus Dividenden/Gewinnausschüttungen			
2136	Sonstige nicht finanzierungswirksame Finanzerträge			
21	Summe Erträge	54.200,00	48.800,00	42.755,70
221	Personalaufwand	309.200,00	231.500,00	206.480,91
2211	Personalaufwand (Bezüge, Nebengebühren, Mehrleistungen)	239.000,00	176.900,00	155.303,23
2212	Gesetzlicher und freiwilliger Sozialaufwand	68.000,00	51.200,00	45.693,17
2213	Sonstiger Personalaufwand			
2214	Nicht finanzierungswirksamer Personalaufwand	2.200,00	3.400,00	5.484,51
222	Sachaufwand	278.300,00	245.800,00	234.841,62
2221	Gebrauchs- und Verbrauchsgüter, Handelswaren	11.800,00	16.600,00	12.116,39
2222	Verwaltungs- und Betriebsaufwand	31.100,00	27.600,00	23.019,70

Vertretungskörper und allgemeine Verwaltung (Gruppe 0)

MVAG	Mittelverwendungs- und -aufbringungsgruppen (1. und 2. Ebene)	VA 2024	VA 2023	RA 2022
2223	Leasing- und Mietaufwand	8.000,00	3.100,00	2.988,72
2224	Instandhaltung	9.800,00	6.600,00	7.383,54
2225	Sonstiger Sachaufwand	199.100,00	173.600,00	169.416,71
2226	Nicht finanzierungswirksamer Sachaufwand	18.500,00	18.300,00	19.916,56
223	Transferaufwand	19.900,00	22.800,00	22.692,53
2231	Transferaufwand an Träger des öffentlichen Rechts	5.400,00	4.900,00	6.798,00
2232	Transferaufwand an Beteiligungen			
2233	Transferaufwand an Unternehmen (mit Finanzunternehmen)			
2234	Transferaufwand an Haushalte und Organisationen ohne Erwerbscharakter	14.500,00	17.900,00	15.894,53
2235	Transferaufwand an das Ausland			
2236	Investitions- und Tilgungszuschüsse zwischen Unternehmungen und Betrieben der Gebietskörperschaft und der Gebietskörperschaft			
2237	Nicht finanzierungswirksamer Transferaufwand			
224	Finanzaufwand	3.600,00	800,00	0,00
2241	Aufwendungen für Zinsen	3.600,00	800,00	
2242	Zinsen und sonstige Aufwendungen aus derivativen Finanzinstrumenten mit und ohne Grundgeschäft			
2243	Gewinnentnahmen von Unternehmungen und marktbestimmten Betrieben der Gebietskörperschaft (innerhalb der Gebietskörperschaft)			
2244	Sonstiger Finanzaufwand			
2245	Nicht finanzierungswirksamer Finanzaufwand			
22	Summe Aufwendungen	611.000,00	500.900,00	464.015,06
SA0	Saldo (0) Nettoergebnis (21 - 22)	-556.800,00	-452.100,00	-421.259,36
230	Entnahmen von Haushaltsrücklagen	0,00	0,00	0,00
2301	Entnahmen von Haushaltsrücklagen			
240	Zuweisungen an Haushaltsrücklagen	0,00	0,00	0,00
2401	Zuweisungen an Haushaltsrücklagen			
SA01	Saldo (01) Haushaltsrücklagen (230 - 240)	0,00	0,00	0,00
SA00	Saldo (00) Nettoergebnis nach Haushaltsrücklagen (Saldo 0 + Saldo 01)	-556.800,00	-452.100,00	-421.259,36

Öffentliche Ordnung und Sicherheit (Gruppe 1)

MVAG	Mittelverwendungs- und -aufbringungsgruppen (1. und 2. Ebene)	VA 2024	VA 2023	RA 2022
211	Erträge aus der operativen Verwaltungstätigkeit	1.700,00	7.500,00	19.823,93
2111	Erträge aus eigenen Abgaben			
2112	Erträge aus Ertragsanteilen			
2113	Erträge aus Gebühren			
2114	Erträge aus Leistungen	1.700,00	2.000,00	2.245,70
2115	Erträge aus Besitz und wirtschaftlicher Tätigkeit			
2116	Erträge aus Veräußerung und sonstige Erträge		5.500,00	17.578,23
2117	Nicht finanzierungswirksame operative Erträge			
212	Erträge aus Transfers	1.400,00	1.000,00	719,55
2121	Transferertrag von Trägern des öffentlichen Rechts	800,00	1.000,00	719,55
2122	Transferertrag von Beteiligungen			
2123	Transferertrag von Unternehmen (mit Finanzunternehmen)			
2124	Transferertrag von Haushalten und Organisationen ohne Erwerbscharakter			
2125	Transferertrag vom Ausland			
2126	Investitions- und Tilgungszuschüsse zwischen Unternehmungen und Betrieben der Gebietskörperschaft und der Gebietskörperschaft			
2127	Nicht finanzierungswirksamer Transferertrag	600,00		
213	Finanzerträge	0,00	0,00	0,00
2131	Erträge aus Zinsen			
2132	Erträge aus Zinsen aus derivativen Finanzinstrumenten mit und ohne Grundgeschäft			
2133	Erträge aus Gewinnentnahmen von marktbestimmten Betrieben			
2134	Sonstige Finanzerträge			
2135	Erträge aus Dividenden/Gewinnausschüttungen			
2136	Sonstige nicht finanzierungswirksame Finanzerträge			
21	Summe Erträge	3.100,00	8.500,00	20.543,48
221	Personalaufwand	0,00	0,00	0,00
2211	Personalaufwand (Bezüge, Nebengebühren, Mehrleistungen)			
2212	Gesetzlicher und freiwilliger Sozialaufwand			
2213	Sonstiger Personalaufwand			
2214	Nicht finanzierungswirksamer Personalaufwand			
222	Sachaufwand	88.700,00	79.900,00	71.058,24
2221	Gebrauchs- und Verbrauchsgüter, Handelswaren	10.000,00	9.500,00	2.146,63
2222	Verwaltungs- und Betriebsaufwand	19.500,00	17.000,00	13.902,32

Öffentliche Ordnung und Sicherheit (Gruppe 1)

MVAG	Mittelverwendungs- und -aufbringungsgruppen (1. und 2. Ebene)	VA 2024	VA 2023	RA 2022
2223	Leasing- und Mietaufwand			
2224	Instandhaltung	13.500,00	2.500,00	884,02
2225	Sonstiger Sachaufwand	3.500,00	13.300,00	17.082,58
2226	Nicht finanzierungswirksamer Sachaufwand	42.200,00	37.600,00	37.042,69
223	Transferaufwand	11.400,00	8.600,00	7.449,89
2231	Transferaufwand an Träger des öffentlichen Rechts	11.000,00	8.300,00	7.243,46
2232	Transferaufwand an Beteiligungen			
2233	Transferaufwand an Unternehmen (mit Finanzunternehmen)			
2234	Transferaufwand an Haushalte und Organisationen ohne Erwerbscharakter	400,00	300,00	206,43
2235	Transferaufwand an das Ausland			
2236	Investitions- und Tilgungszuschüsse zwischen Unternehmungen und Betrieben der Gebietskörperschaft und der Gebietskörperschaft			
2237	Nicht finanzierungswirksamer Transferaufwand			
224	Finanzaufwand	2.100,00	1.500,00	377,41
2241	Aufwendungen für Zinsen	2.100,00	1.500,00	377,41
2242	Zinsen und sonstige Aufwendungen aus derivativen Finanzinstrumenten mit und ohne Grundgeschäft			
2243	Gewinnentnahmen von Unternehmungen und marktbestimmten Betrieben der Gebietskörperschaft (innerhalb der Gebietskörperschaft)			
2244	Sonstiger Finanzaufwand			
2245	Nicht finanzierungswirksamer Finanzaufwand			
22	Summe Aufwendungen	102.200,00	90.000,00	78.885,54
SA0	Saldo (0) Nettoergebnis (21 - 22)	-99.100,00	-81.500,00	-58.342,06
230	Entnahmen von Haushaltsrücklagen	0,00	0,00	0,00
2301	Entnahmen von Haushaltsrücklagen			
240	Zuweisungen an Haushaltsrücklagen	0,00	0,00	0,00
2401	Zuweisungen an Haushaltsrücklagen			
SA01	Saldo (01) Haushaltsrücklagen (230 - 240)	0,00	0,00	0,00
SA00	Saldo (00) Nettoergebnis nach Haushaltsrücklagen (Saldo 0 + Saldo 01)	-99.100,00	-81.500,00	-58.342,06

Unterricht, Erziehung, Sport und Wissenschaft (Gruppe 2)

MVAG	Mittelverwendungs- und -aufbringungsgruppen (1. und 2. Ebene)	VA 2024	VA 2023	RA 2022
211	Erträge aus der operativen Verwaltungstätigkeit	62.100,00	43.300,00	56.454,71
2111	Erträge aus eigenen Abgaben			
2112	Erträge aus Ertragsanteilen			
2113	Erträge aus Gebühren			
2114	Erträge aus Leistungen	55.500,00	38.400,00	51.670,51
2115	Erträge aus Besitz und wirtschaftlicher Tätigkeit			
2116	Erträge aus Veräußerung und sonstige Erträge	6.600,00	4.900,00	4.784,20
2117	Nicht finanzierungswirksame operative Erträge			
212	Erträge aus Transfers	137.000,00	25.400,00	24.179,89
2121	Transferertrag von Trägern des öffentlichen Rechts	133.600,00	22.000,00	20.791,00
2122	Transferertrag von Beteiligungen			
2123	Transferertrag von Unternehmen (mit Finanzunternehmen)			
2124	Transferertrag von Haushalten und Organisationen ohne Erwerbscharakter			
2125	Transferertrag vom Ausland			
2126	Investitions- und Tilgungszuschüsse zwischen Unternehmungen und Betrieben der Gebietskörperschaft und der Gebietskörperschaft			
2127	Nicht finanzierungswirksamer Transferertrag	3.400,00	3.400,00	3.388,89
213	Finanzerträge	0,00	0,00	0,00
2131	Erträge aus Zinsen			
2132	Erträge aus Zinsen aus derivativen Finanzinstrumenten mit und ohne Grundgeschäft			
2133	Erträge aus Gewinnentnahmen von marktbestimmten Betrieben			
2134	Sonstige Finanzerträge			
2135	Erträge aus Dividenden/Gewinnausschüttungen			
2136	Sonstige nicht finanzierungswirksame Finanzerträge			
21	Summe Erträge	199.100,00	68.700,00	80.634,60
221	Personalaufwand	232.000,00	181.400,00	155.759,15
2211	Personalaufwand (Bezüge, Nebengebühren, Mehrleistungen)	183.900,00	142.000,00	123.381,44
2212	Gesetzlicher und freiwilliger Sozialaufwand	46.600,00	37.600,00	31.125,05
2213	Sonstiger Personalaufwand			
2214	Nicht finanzierungswirksamer Personalaufwand	1.500,00	1.800,00	1.252,66
222	Sachaufwand	99.400,00	102.600,00	93.033,15
2221	Gebrauchs- und Verbrauchsgüter, Handelswaren	28.300,00	26.300,00	24.311,69
2222	Verwaltungs- und Betriebsaufwand	19.800,00	20.600,00	16.131,61

Unterricht, Erziehung, Sport und Wissenschaft (Gruppe 2)

MVAG	Mittelverwendungs- und -aufbringungsgruppen (1. und 2. Ebene)	VA 2024	VA 2023	RA 2022
2223	Leasing- und Mietaufwand	700,00	500,00	537,50
2224	Instandhaltung	12.600,00	10.500,00	8.378,59
2225	Sonstiger Sachaufwand	5.600,00	17.200,00	16.171,79
2226	Nicht finanzierungswirksamer Sachaufwand	32.400,00	27.500,00	27.501,97
223	Transferaufwand	155.900,00	146.400,00	126.029,43
2231	Transferaufwand an Träger des öffentlichen Rechts	155.700,00	146.200,00	125.379,43
2232	Transferaufwand an Beteiligungen			
2233	Transferaufwand an Unternehmen (mit Finanzunternehmen)			
2234	Transferaufwand an Haushalte und Organisationen ohne Erwerbscharakter	200,00	200,00	650,00
2235	Transferaufwand an das Ausland			
2236	Investitions- und Tilgungszuschüsse zwischen Unternehmungen und Betrieben der Gebietskörperschaft und der Gebietskörperschaft			
2237	Nicht finanzierungswirksamer Transferaufwand			
224	Finanzaufwand	21.900,00	0,00	0,00
2241	Aufwendungen für Zinsen	21.900,00		
2242	Zinsen und sonstige Aufwendungen aus derivativen Finanzinstrumenten mit und ohne Grundgeschäft			
2243	Gewinnentnahmen von Unternehmungen und marktbestimmten Betrieben der Gebietskörperschaft (innerhalb der Gebietskörperschaft)			
2244	Sonstiger Finanzaufwand			
2245	Nicht finanzierungswirksamer Finanzaufwand			
22	Summe Aufwendungen	509.200,00	430.400,00	374.821,73
SA0	Saldo (0) Nettoergebnis (21 - 22)	-310.100,00	-361.700,00	-294.187,13
230	Entnahmen von Haushaltsrücklagen	0,00	0,00	0,00
2301	Entnahmen von Haushaltsrücklagen			
240	Zuweisungen an Haushaltsrücklagen	0,00	0,00	0,00
2401	Zuweisungen an Haushaltsrücklagen			
SA01	Saldo (01) Haushaltsrücklagen (230 - 240)	0,00	0,00	0,00
SA00	Saldo (00) Nettoergebnis nach Haushaltsrücklagen (Saldo 0 + Saldo 01)	-310.100,00	-361.700,00	-294.187,13

Kunst, Kultur und Kultus (Gruppe 3)

MVAG	Mittelverwendungs- und -aufbringungsgruppen (1. und 2. Ebene)	VA 2024	VA 2023	RA 2022
211	Erträge aus der operativen Verwaltungstätigkeit	200,00	200,00	148,90
2111	Erträge aus eigenen Abgaben			
2112	Erträge aus Ertragsanteilen			
2113	Erträge aus Gebühren			
2114	Erträge aus Leistungen			
2115	Erträge aus Besitz und wirtschaftlicher Tätigkeit			
2116	Erträge aus Veräußerung und sonstige Erträge	200,00	200,00	148,90
2117	Nicht finanzierungswirksame operative Erträge			
212	Erträge aus Transfers	0,00	0,00	0,00
2121	Transferertrag von Trägern des öffentlichen Rechts			
2122	Transferertrag von Beteiligungen			
2123	Transferertrag von Unternehmen (mit Finanzunternehmen)			
2124	Transferertrag von Haushalten und Organisationen ohne Erwerbscharakter			
2125	Transferertrag vom Ausland			
2126	Investitions- und Tilgungszuschüsse zwischen Unternehmungen und Betrieben der Gebietskörperschaft und der Gebietskörperschaft			
2127	Nicht finanzierungswirksamer Transferertrag			
213	Finanzerträge	0,00	0,00	0,00
2131	Erträge aus Zinsen			
2132	Erträge aus Zinsen aus derivativen Finanzinstrumenten mit und ohne Grundgeschäft			
2133	Erträge aus Gewinnentnahmen von marktbestimmten Betrieben			
2134	Sonstige Finanzerträge			
2135	Erträge aus Dividenden/Gewinnausschüttungen			
2136	Sonstige nicht finanzierungswirksame Finanzerträge			
21	Summe Erträge	200,00	200,00	148,90
221	Personalaufwand	0,00	0,00	0,00
2211	Personalaufwand (Bezüge, Nebengebühren, Mehrleistungen)			
2212	Gesetzlicher und freiwilliger Sozialaufwand			
2213	Sonstiger Personalaufwand			
2214	Nicht finanzierungswirksamer Personalaufwand			
222	Sachaufwand	3.700,00	3.100,00	1.834,93
2221	Gebrauchs- und Verbrauchsgüter, Handelswaren	200,00	200,00	
2222	Verwaltungs- und Betriebsaufwand			

Kunst, Kultur und Kultus (Gruppe 3)

MVAG	Mittelverwendungs- und -aufbringungsgruppen (1. und 2. Ebene)	VA 2024	VA 2023	RA 2022
2223	Leasing- und Mietaufwand			
2224	Instandhaltung			
2225	Sonstiger Sachaufwand	3.500,00	2.900,00	1.834,93
2226	Nicht finanzierungswirksamer Sachaufwand			
223	Transferaufwand	31.900,00	20.300,00	17.374,90
2231	Transferaufwand an Träger des öffentlichen Rechts	31.500,00	19.900,00	17.174,90
2232	Transferaufwand an Beteiligungen			
2233	Transferaufwand an Unternehmen (mit Finanzunternehmen)			
2234	Transferaufwand an Haushalte und Organisationen ohne Erwerbscharakter	400,00	400,00	200,00
2235	Transferaufwand an das Ausland			
2236	Investitions- und Tilgungszuschüsse zwischen Unternehmungen und Betrieben der Gebietskörperschaft und der Gebietskörperschaft			
2237	Nicht finanzierungswirksamer Transferaufwand			
224	Finanzaufwand	0,00	0,00	0,00
2241	Aufwendungen für Zinsen			
2242	Zinsen und sonstige Aufwendungen aus derivativen Finanzinstrumenten mit und ohne Grundgeschäft			
2243	Gewinnentnahmen von Unternehmungen und marktbestimmten Betrieben der Gebietskörperschaft (innerhalb der Gebietskörperschaft)			
2244	Sonstiger Finanzaufwand			
2245	Nicht finanzierungswirksamer Finanzaufwand			
22	Summe Aufwendungen	35.600,00	23.400,00	19.209,83
SA0	Saldo (0) Nettoergebnis (21 - 22)	-35.400,00	-23.200,00	-19.060,93
230	Entnahmen von Haushaltsrücklagen	0,00	0,00	0,00
2301	Entnahmen von Haushaltsrücklagen			
240	Zuweisungen an Haushaltsrücklagen	0,00	0,00	0,00
2401	Zuweisungen an Haushaltsrücklagen			
SA01	Saldo (01) Haushaltsrücklagen (230 - 240)	0,00	0,00	0,00
SA00	Saldo (00) Nettoergebnis nach Haushaltsrücklagen (Saldo 0 + Saldo 01)	-35.400,00	-23.200,00	-19.060,93

Soziale Wohlfahrt und Wohnbauförderung (Gruppe 4)

MVAG	Mittelverwendungs- und -aufbringungsgruppen (1. und 2. Ebene)	VA 2024	VA 2023	RA 2022
211	Erträge aus der operativen Verwaltungstätigkeit	0,00	0,00	0,00
2111	Erträge aus eigenen Abgaben			
2112	Erträge aus Ertragsanteilen			
2113	Erträge aus Gebühren			
2114	Erträge aus Leistungen			
2115	Erträge aus Besitz und wirtschaftlicher Tätigkeit			
2116	Erträge aus Veräußerung und sonstige Erträge			
2117	Nicht finanzierungswirksame operative Erträge			
212	Erträge aus Transfers	0,00	0,00	0,00
2121	Transferertrag von Trägern des öffentlichen Rechts			
2122	Transferertrag von Beteiligungen			
2123	Transferertrag von Unternehmen (mit Finanzunternehmen)			
2124	Transferertrag von Haushalten und Organisationen ohne Erwerbscharakter			
2125	Transferertrag vom Ausland			
2126	Investitions- und Tilgungszuschüsse zwischen Unternehmungen und Betrieben der Gebietskörperschaft und der Gebietskörperschaft			
2127	Nicht finanzierungswirksamer Transferertrag			
213	Finanzerträge	0,00	0,00	0,00
2131	Erträge aus Zinsen			
2132	Erträge aus Zinsen aus derivativen Finanzinstrumenten mit und ohne Grundgeschäft			
2133	Erträge aus Gewinnentnahmen von marktbestimmten Betrieben			
2134	Sonstige Finanzerträge			
2135	Erträge aus Dividenden/Gewinnausschüttungen			
2136	Sonstige nicht finanzierungswirksame Finanzerträge			
21	Summe Erträge	0,00	0,00	0,00
221	Personalaufwand	0,00	0,00	0,00
2211	Personalaufwand (Bezüge, Nebengebühren, Mehrleistungen)			
2212	Gesetzlicher und freiwilliger Sozialaufwand			
2213	Sonstiger Personalaufwand			
2214	Nicht finanzierungswirksamer Personalaufwand			
222	Sachaufwand	400,00	600,00	393,00
2221	Gebrauchs- und Verbrauchsgüter, Handelswaren			
2222	Verwaltungs- und Betriebsaufwand			

Soziale Wohlfahrt und Wohnbauförderung (Gruppe 4)

MVAG	Mittelverwendungs- und -aufbringungsgruppen (1. und 2. Ebene)	VA 2024	VA 2023	RA 2022
2223	Leasing- und Mietaufwand			
2224	Instandhaltung			
2225	Sonstiger Sachaufwand	400,00	600,00	393,00
2226	Nicht finanzierungswirksamer Sachaufwand			
223	Transferaufwand	202.200,00	170.700,00	171.562,91
2231	Transferaufwand an Träger des öffentlichen Rechts	195.000,00	163.000,00	162.851,39
2232	Transferaufwand an Beteiligungen			
2233	Transferaufwand an Unternehmen (mit Finanzunternehmen)			
2234	Transferaufwand an Haushalte und Organisationen ohne Erwerbscharakter	7.200,00	7.700,00	8.711,52
2235	Transferaufwand an das Ausland			
2236	Investitions- und Tilgungszuschüsse zwischen Unternehmungen und Betrieben der Gebietskörperschaft und der Gebietskörperschaft			
2237	Nicht finanzierungswirksamer Transferaufwand			
224	Finanzaufwand	0,00	0,00	0,00
2241	Aufwendungen für Zinsen			
2242	Zinsen und sonstige Aufwendungen aus derivativen Finanzinstrumenten mit und ohne Grundgeschäft			
2243	Gewinnentnahmen von Unternehmungen und marktbestimmten Betrieben der Gebietskörperschaft (innerhalb der Gebietskörperschaft)			
2244	Sonstiger Finanzaufwand			
2245	Nicht finanzierungswirksamer Finanzaufwand			
22	Summe Aufwendungen	202.600,00	171.300,00	171.955,91
SA0	Saldo (0) Nettoergebnis (21 - 22)	-202.600,00	-171.300,00	-171.955,91
230	Entnahmen von Haushaltsrücklagen	0,00	0,00	0,00
2301	Entnahmen von Haushaltsrücklagen			
240	Zuweisungen an Haushaltsrücklagen	0,00	0,00	0,00
2401	Zuweisungen an Haushaltsrücklagen			
SA01	Saldo (01) Haushaltsrücklagen (230 - 240)	0,00	0,00	0,00
SA00	Saldo (00) Nettoergebnis nach Haushaltsrücklagen (Saldo 0 + Saldo 01)	-202.600,00	-171.300,00	-171.955,91

Gesundheit (Gruppe 5)

MVAG	Mittelverwendungs- und -aufbringungsgruppen (1. und 2. Ebene)	VA 2024	VA 2023	RA 2022
211	Erträge aus der operativen Verwaltungstätigkeit	0,00	100,00	125,00
2111	Erträge aus eigenen Abgaben			
2112	Erträge aus Ertragsanteilen			
2113	Erträge aus Gebühren			
2114	Erträge aus Leistungen		100,00	125,00
2115	Erträge aus Besitz und wirtschaftlicher Tätigkeit			
2116	Erträge aus Veräußerung und sonstige Erträge			
2117	Nicht finanzierungswirksame operative Erträge			
212	Erträge aus Transfers	0,00	1.200,00	12.915,81
2121	Transferertrag von Trägern des öffentlichen Rechts		1.200,00	12.270,81
2122	Transferertrag von Beteiligungen			
2123	Transferertrag von Unternehmen (mit Finanzunternehmen)			
2124	Transferertrag von Haushalten und Organisationen ohne Erwerbscharakter			645,00
2125	Transferertrag vom Ausland			
2126	Investitions- und Tilgungszuschüsse zwischen Unternehmungen und Betrieben der Gebietskörperschaft und der Gebietskörperschaft			
2127	Nicht finanzierungswirksamer Transferertrag			
213	Finanzerträge	0,00	0,00	0,00
2131	Erträge aus Zinsen			
2132	Erträge aus Zinsen aus derivativen Finanzinstrumenten mit und ohne Grundgeschäft			
2133	Erträge aus Gewinnentnahmen von marktbestimmten Betrieben			
2134	Sonstige Finanzerträge			
2135	Erträge aus Dividenden/Gewinnausschüttungen			
2136	Sonstige nicht finanzierungswirksame Finanzerträge			
21	Summe Erträge	0,00	1.300,00	13.040,81
221	Personalaufwand	0,00	0,00	0,00
2211	Personalaufwand (Bezüge, Nebengebühren, Mehrleistungen)			
2212	Gesetzlicher und freiwilliger Sozialaufwand			
2213	Sonstiger Personalaufwand			
2214	Nicht finanzierungswirksamer Personalaufwand			
222	Sachaufwand	31.600,00	18.100,00	16.129,21
2221	Gebrauchs- und Verbrauchsgüter, Handelswaren		500,00	235,00
2222	Verwaltungs- und Betriebsaufwand			

Gesundheit (Gruppe 5)

MVAG	Mittelverwendungs- und -aufbringungsgruppen (1. und 2. Ebene)	VA 2024	VA 2023	RA 2022
2223	Leasing- und Mietaufwand			
2224	Instandhaltung	30.000,00	16.000,00	16.912,18
2225	Sonstiger Sachaufwand	1.600,00	1.600,00	-1.017,97
2226	Nicht finanzierungswirksamer Sachaufwand			
223	Transferaufwand	283.800,00	272.700,00	269.219,97
2231	Transferaufwand an Träger des öffentlichen Rechts	283.800,00	272.700,00	269.219,97
2232	Transferaufwand an Beteiligungen			
2233	Transferaufwand an Unternehmen (mit Finanzunternehmen)			
2234	Transferaufwand an Haushalte und Organisationen ohne Erwerbscharakter			
2235	Transferaufwand an das Ausland			
2236	Investitions- und Tilgungszuschüsse zwischen Unternehmungen und Betrieben der Gebietskörperschaft und der Gebietskörperschaft			
2237	Nicht finanzierungswirksamer Transferaufwand			
224	Finanzaufwand	0,00	0,00	0,00
2241	Aufwendungen für Zinsen			
2242	Zinsen und sonstige Aufwendungen aus derivativen Finanzinstrumenten mit und ohne Grundgeschäft			
2243	Gewinnentnahmen von Unternehmungen und marktbestimmten Betrieben der Gebietskörperschaft (innerhalb der Gebietskörperschaft)			
2244	Sonstiger Finanzaufwand			
2245	Nicht finanzierungswirksamer Finanzaufwand			
22	Summe Aufwendungen	315.400,00	290.800,00	285.349,18
SA0	Saldo (0) Nettoergebnis (21 - 22)	-315.400,00	-289.500,00	-272.308,37
230	Entnahmen von Haushaltsrücklagen	0,00	0,00	0,00
2301	Entnahmen von Haushaltsrücklagen			
240	Zuweisungen an Haushaltsrücklagen	0,00	0,00	0,00
2401	Zuweisungen an Haushaltsrücklagen			
SA01	Saldo (01) Haushaltsrücklagen (230 - 240)	0,00	0,00	0,00
SA00	Saldo (00) Nettoergebnis nach Haushaltsrücklagen (Saldo 0 + Saldo 01)	-315.400,00	-289.500,00	-272.308,37

Straßen- und Wasserbau, Verkehr (Gruppe 6)

MVAG	Mittelverwendungs- und -aufbringungsgruppen (1. und 2. Ebene)	VA 2024	VA 2023	RA 2022
211	Erträge aus der operativen Verwaltungstätigkeit	0,00	0,00	38.500,00
2111	Erträge aus eigenen Abgaben			
2112	Erträge aus Ertragsanteilen			
2113	Erträge aus Gebühren			
2114	Erträge aus Leistungen			
2115	Erträge aus Besitz und wirtschaftlicher Tätigkeit			
2116	Erträge aus Veräußerung und sonstige Erträge			38.500,00
2117	Nicht finanzierungswirksame operative Erträge			
212	Erträge aus Transfers	14.100,00	8.100,00	3.235,52
2121	Transferertrag von Trägern des öffentlichen Rechts	11.400,00	5.200,00	643,13
2122	Transferertrag von Beteiligungen			
2123	Transferertrag von Unternehmen (mit Finanzunternehmen)			
2124	Transferertrag von Haushalten und Organisationen ohne Erwerbscharakter	300,00	500,00	171,90
2125	Transferertrag vom Ausland			
2126	Investitions- und Tilgungszuschüsse zwischen Unternehmungen und Betrieben der Gebietskörperschaft und der Gebietskörperschaft			
2127	Nicht finanzierungswirksamer Transferertrag	2.400,00	2.400,00	2.420,49
213	Finanzerträge	0,00	0,00	0,00
2131	Erträge aus Zinsen			
2132	Erträge aus Zinsen aus derivativen Finanzinstrumenten mit und ohne Grundgeschäft			
2133	Erträge aus Gewinnentnahmen von marktbestimmten Betrieben			
2134	Sonstige Finanzerträge			
2135	Erträge aus Dividenden/Gewinnausschüttungen			
2136	Sonstige nicht finanzierungswirksame Finanzerträge			
21	Summe Erträge	14.100,00	8.100,00	41.735,52
221	Personalaufwand	37.700,00	32.700,00	29.917,52
2211	Personalaufwand (Bezüge, Nebengebühren, Mehrleistungen)	29.800,00	25.800,00	23.750,54
2212	Gesetzlicher und freiwilliger Sozialaufwand	7.500,00	6.600,00	5.953,51
2213	Sonstiger Personalaufwand			
2214	Nicht finanzierungswirksamer Personalaufwand	400,00	300,00	213,47
222	Sachaufwand	127.500,00	118.600,00	181.618,46
2221	Gebrauchs- und Verbrauchsgüter, Handelswaren	3.000,00	3.000,00	3.432,61
2222	Verwaltungs- und Betriebsaufwand		800,00	163,88

Straßen- und Wasserbau, Verkehr (Gruppe 6)

MVAG	Mittelverwendungs- und -aufbringungsgruppen (1. und 2. Ebene)	VA 2024	VA 2023	RA 2022
2223	Leasing- und Mietaufwand			
2224	Instandhaltung	22.000,00	15.000,00	39.713,11
2225	Sonstiger Sachaufwand			38.500,00
2226	Nicht finanzierungswirksamer Sachaufwand	102.500,00	99.800,00	99.808,86
223	Transferaufwand	0,00	0,00	0,00
2231	Transferaufwand an Träger des öffentlichen Rechts			
2232	Transferaufwand an Beteiligungen			
2233	Transferaufwand an Unternehmen (mit Finanzunternehmen)			
2234	Transferaufwand an Haushalte und Organisationen ohne Erwerbscharakter			
2235	Transferaufwand an das Ausland			
2236	Investitions- und Tilgungszuschüsse zwischen Unternehmungen und Betrieben der Gebietskörperschaft und der Gebietskörperschaft			
2237	Nicht finanzierungswirksamer Transferaufwand			
224	Finanzaufwand	17.300,00	5.500,00	643,13
2241	Aufwendungen für Zinsen	17.300,00	5.500,00	643,13
2242	Zinsen und sonstige Aufwendungen aus derivativen Finanzinstrumenten mit und ohne Grundgeschäft			
2243	Gewinnentnahmen von Unternehmungen und marktbestimmten Betrieben der Gebietskörperschaft (innerhalb der Gebietskörperschaft)			
2244	Sonstiger Finanzaufwand			
2245	Nicht finanzierungswirksamer Finanzaufwand			
22	Summe Aufwendungen	182.500,00	156.800,00	212.179,11
SA0	Saldo (0) Nettoergebnis (21 - 22)	-168.400,00	-148.700,00	-170.443,59
230	Entnahmen von Haushaltsrücklagen	0,00	0,00	0,00
2301	Entnahmen von Haushaltsrücklagen			
240	Zuweisungen an Haushaltsrücklagen	0,00	0,00	0,00
2401	Zuweisungen an Haushaltsrücklagen			
SA01	Saldo (01) Haushaltsrücklagen (230 - 240)	0,00	0,00	0,00
SA00	Saldo (00) Nettoergebnis nach Haushaltsrücklagen (Saldo 0 + Saldo 01)	-168.400,00	-148.700,00	-170.443,59

Wirtschaftsförderung (Gruppe 7)

MVAG	Mittelverwendungs- und -aufbringungsgruppen (1. und 2. Ebene)	VA 2024	VA 2023	RA 2022
211	Erträge aus der operativen Verwaltungstätigkeit	0,00	5.000,00	0,00
2111	Erträge aus eigenen Abgaben			
2112	Erträge aus Ertragsanteilen			
2113	Erträge aus Gebühren			
2114	Erträge aus Leistungen			
2115	Erträge aus Besitz und wirtschaftlicher Tätigkeit			
2116	Erträge aus Veräußerung und sonstige Erträge		5.000,00	
2117	Nicht finanzierungswirksame operative Erträge			
212	Erträge aus Transfers	1.200,00	3.700,00	1.227,40
2121	Transferertrag von Trägern des öffentlichen Rechts		2.500,00	
2122	Transferertrag von Beteiligungen			
2123	Transferertrag von Unternehmen (mit Finanzunternehmen)			
2124	Transferertrag von Haushalten und Organisationen ohne Erwerbscharakter			
2125	Transferertrag vom Ausland			
2126	Investitions- und Tilgungszuschüsse zwischen Unternehmungen und Betrieben der Gebietskörperschaft und der Gebietskörperschaft			
2127	Nicht finanzierungswirksamer Transferertrag	1.200,00	1.200,00	1.227,40
213	Finanzerträge	0,00	0,00	0,00
2131	Erträge aus Zinsen			
2132	Erträge aus Zinsen aus derivativen Finanzinstrumenten mit und ohne Grundgeschäft			
2133	Erträge aus Gewinnentnahmen von marktbestimmten Betrieben			
2134	Sonstige Finanzerträge			
2135	Erträge aus Dividenden/Gewinnausschüttungen			
2136	Sonstige nicht finanzierungswirksame Finanzerträge			
21	Summe Erträge	1.200,00	8.700,00	1.227,40
221	Personalaufwand	0,00	0,00	0,00
2211	Personalaufwand (Bezüge, Nebengebühren, Mehrleistungen)			
2212	Gesetzlicher und freiwilliger Sozialaufwand			
2213	Sonstiger Personalaufwand			
2214	Nicht finanzierungswirksamer Personalaufwand			
222	Sachaufwand	13.300,00	25.900,00	26.012,18
2221	Gebrauchs- und Verbrauchsgüter, Handelswaren			
2222	Verwaltungs- und Betriebsaufwand			

Wirtschaftsförderung (Gruppe 7)

MVAG	Mittelverwendungs- und -aufbringungsgruppen (1. und 2. Ebene)	VA 2024	VA 2023	RA 2022
2223	Leasing- und Mietaufwand			
2224	Instandhaltung	5.000,00	13.500,00	7.800,00
2225	Sonstiger Sachaufwand	3.000,00	8.000,00	2.645,35
2226	Nicht finanzierungswirksamer Sachaufwand	5.300,00	4.400,00	15.566,83
223	Transferaufwand	1.600,00	2.300,00	1.734,28
2231	Transferaufwand an Träger des öffentlichen Rechts			
2232	Transferaufwand an Beteiligungen			
2233	Transferaufwand an Unternehmen (mit Finanzunternehmen)	1.500,00	2.200,00	1.734,28
2234	Transferaufwand an Haushalte und Organisationen ohne Erwerbscharakter	100,00	100,00	
2235	Transferaufwand an das Ausland			
2236	Investitions- und Tilgungszuschüsse zwischen Unternehmungen und Betrieben der Gebietskörperschaft und der Gebietskörperschaft			
2237	Nicht finanzierungswirksamer Transferaufwand			
224	Finanzaufwand	0,00	0,00	0,00
2241	Aufwendungen für Zinsen			
2242	Zinsen und sonstige Aufwendungen aus derivativen Finanzinstrumenten mit und ohne Grundgeschäft			
2243	Gewinnentnahmen von Unternehmungen und marktbestimmten Betrieben der Gebietskörperschaft (innerhalb der Gebietskörperschaft)			
2244	Sonstiger Finanzaufwand			
2245	Nicht finanzierungswirksamer Finanzaufwand			
22	Summe Aufwendungen	14.900,00	28.200,00	27.746,46
SA0	Saldo (0) Nettoergebnis (21 - 22)	-13.700,00	-19.500,00	-26.519,06
230	Entnahmen von Haushaltsrücklagen	0,00	0,00	0,00
2301	Entnahmen von Haushaltsrücklagen			
240	Zuweisungen an Haushaltsrücklagen	0,00	0,00	0,00
2401	Zuweisungen an Haushaltsrücklagen			
SA01	Saldo (01) Haushaltsrücklagen (230 - 240)	0,00	0,00	0,00
SA00	Saldo (00) Nettoergebnis nach Haushaltsrücklagen (Saldo 0 + Saldo 01)	-13.700,00	-19.500,00	-26.519,06

Dienstleistungen (Gruppe 8)

MVAG	Mittelverwendungs- und -aufbringungsgruppen (1. und 2. Ebene)	VA 2024	VA 2023	RA 2022
211	Erträge aus der operativen Verwaltungstätigkeit	504.600,00	508.600,00	434.074,83
2111	Erträge aus eigenen Abgaben			
2112	Erträge aus Ertragsanteilen			
2113	Erträge aus Gebühren	313.900,00	306.000,00	296.997,84
2114	Erträge aus Leistungen	10.000,00		
2115	Erträge aus Besitz und wirtschaftlicher Tätigkeit	94.000,00	102.000,00	92.169,81
2116	Erträge aus Veräußerung und sonstige Erträge	86.700,00	100.600,00	44.907,18
2117	Nicht finanzierungswirksame operative Erträge			
212	Erträge aus Transfers	18.600,00	25.100,00	27.925,46
2121	Transferertrag von Trägern des öffentlichen Rechts	4.500,00	11.200,00	14.089,85
2122	Transferertrag von Beteiligungen			
2123	Transferertrag von Unternehmen (mit Finanzunternehmen)			
2124	Transferertrag von Haushalten und Organisationen ohne Erwerbscharakter			
2125	Transferertrag vom Ausland			
2126	Investitions- und Tilgungszuschüsse zwischen Unternehmungen und Betrieben der Gebietskörperschaft und der Gebietskörperschaft			
2127	Nicht finanzierungswirksamer Transferertrag	14.100,00	13.900,00	13.835,61
213	Finanzerträge	0,00	0,00	0,00
2131	Erträge aus Zinsen			
2132	Erträge aus Zinsen aus derivativen Finanzinstrumenten mit und ohne Grundgeschäft			
2133	Erträge aus Gewinnentnahmen von marktbestimmten Betrieben			
2134	Sonstige Finanzerträge			
2135	Erträge aus Dividenden/Gewinnausschüttungen			
2136	Sonstige nicht finanzierungswirksame Finanzerträge			
21	Summe Erträge	523.200,00	533.700,00	462.000,29
221	Personalaufwand	119.500,00	108.500,00	96.860,01
2211	Personalaufwand (Bezüge, Nebengebühren, Mehrleistungen)	94.200,00	85.000,00	76.464,45
2212	Gesetzlicher und freiwilliger Sozialaufwand	23.400,00	21.600,00	19.049,13
2213	Sonstiger Personalaufwand			
2214	Nicht finanzierungswirksamer Personalaufwand	1.900,00	1.900,00	1.346,43
222	Sachaufwand	387.100,00	439.000,00	323.233,36
2221	Gebrauchs- und Verbrauchsgüter, Handelswaren	46.600,00	53.600,00	37.902,26
2222	Verwaltungs- und Betriebsaufwand	93.200,00	97.400,00	63.390,65

Dienstleistungen (Gruppe 8)

MVAG	Mittelverwendungs- und -aufbringungsgruppen (1. und 2. Ebene)	VA 2024	VA 2023	RA 2022
2223	Leasing- und Mietaufwand	1.300,00	1.200,00	1.460,12
2224	Instandhaltung	78.700,00	76.400,00	52.808,38
2225	Sonstiger Sachaufwand	24.300,00	81.400,00	36.218,96
2226	Nicht finanzierungswirksamer Sachaufwand	143.000,00	129.000,00	131.452,99
223	Transferaufwand	166.000,00	155.900,00	149.832,82
2231	Transferaufwand an Träger des öffentlichen Rechts	166.000,00	155.900,00	149.832,82
2232	Transferaufwand an Beteiligungen			
2233	Transferaufwand an Unternehmen (mit Finanzunternehmen)			
2234	Transferaufwand an Haushalte und Organisationen ohne Erwerbscharakter			
2235	Transferaufwand an das Ausland			
2236	Investitions- und Tilgungszuschüsse zwischen Unternehmungen und Betrieben der Gebietskörperschaft und der Gebietskörperschaft			
2237	Nicht finanzierungswirksamer Transferaufwand			
224	Finanzaufwand	32.600,00	20.000,00	11.755,72
2241	Aufwendungen für Zinsen	32.600,00	20.000,00	11.755,72
2242	Zinsen und sonstige Aufwendungen aus derivativen Finanzinstrumenten mit und ohne Grundgeschäft			
2243	Gewinnentnahmen von Unternehmungen und marktbestimmten Betrieben der Gebietskörperschaft (innerhalb der Gebietskörperschaft)			
2244	Sonstiger Finanzaufwand			
2245	Nicht finanzierungswirksamer Finanzaufwand			
22	Summe Aufwendungen	705.200,00	723.400,00	581.681,91
SA0	Saldo (0) Nettoergebnis (21 - 22)	-182.000,00	-189.700,00	-119.681,62
230	Entnahmen von Haushaltsrücklagen	0,00	0,00	0,00
2301	Entnahmen von Haushaltsrücklagen			
240	Zuweisungen an Haushaltsrücklagen	0,00	0,00	0,00
2401	Zuweisungen an Haushaltsrücklagen			
SA01	Saldo (01) Haushaltsrücklagen (230 - 240)	0,00	0,00	0,00
SA00	Saldo (00) Nettoergebnis nach Haushaltsrücklagen (Saldo 0 + Saldo 01)	-182.000,00	-189.700,00	-119.681,62

Finanzwirtschaft (Gruppe 9)

MVAG	Mittelverwendungs- und -aufbringungsgruppen (1. und 2. Ebene)	VA 2024	VA 2023	RA 2022
211	Erträge aus der operativen Verwaltungstätigkeit	1.243.300,00	1.243.000,00	1.302.169,51
2111	Erträge aus eigenen Abgaben	227.500,00	225.600,00	280.245,45
2112	Erträge aus Ertragsanteilen	1.014.800,00	1.017.000,00	1.021.503,46
2113	Erträge aus Gebühren			
2114	Erträge aus Leistungen	500,00	400,00	420,60
2115	Erträge aus Besitz und wirtschaftlicher Tätigkeit			
2116	Erträge aus Veräußerung und sonstige Erträge	500,00		
2117	Nicht finanzierungswirksame operative Erträge			
212	Erträge aus Transfers	627.000,00	398.700,00	331.316,47
2121	Transferertrag von Trägern des öffentlichen Rechts	626.800,00	398.500,00	331.116,47
2122	Transferertrag von Beteiligungen			
2123	Transferertrag von Unternehmen (mit Finanzunternehmen)			
2124	Transferertrag von Haushalten und Organisationen ohne Erwerbscharakter	200,00	200,00	200,00
2125	Transferertrag vom Ausland			
2126	Investitions- und Tilgungszuschüsse zwischen Unternehmungen und Betrieben der Gebietskörperschaft und der Gebietskörperschaft			
2127	Nicht finanzierungswirksamer Transferertrag			
213	Finanzerträge	100,00	100,00	44,13
2131	Erträge aus Zinsen	100,00	100,00	44,13
2132	Erträge aus Zinsen aus derivativen Finanzinstrumenten mit und ohne Grundgeschäft			
2133	Erträge aus Gewinnentnahmen von marktbestimmten Betrieben			
2134	Sonstige Finanzerträge			
2135	Erträge aus Dividenden/Gewinnausschüttungen			
2136	Sonstige nicht finanzierungswirksame Finanzerträge			
21	Summe Erträge	1.870.400,00	1.641.800,00	1.633.530,11
221	Personalaufwand	0,00	0,00	0,00
2211	Personalaufwand (Bezüge, Nebengebühren, Mehrleistungen)			
2212	Gesetzlicher und freiwilliger Sozialaufwand			
2213	Sonstiger Personalaufwand			
2214	Nicht finanzierungswirksamer Personalaufwand			
222	Sachaufwand	38.400,00	0,00	-0,01
2221	Gebrauchs- und Verbrauchsgüter, Handelswaren			
2222	Verwaltungs- und Betriebsaufwand			

Finanzwirtschaft (Gruppe 9)

MVAG	Mittelverwendungs- und -aufbringungsgruppen (1. und 2. Ebene)	VA 2024	VA 2023	RA 2022
2223	Leasing- und Mietaufwand			
2224	Instandhaltung			
2225	Sonstiger Sachaufwand	38.400,00		-0,01
2226	Nicht finanzierungswirksamer Sachaufwand			
223	Transferaufwand	5.200,00	4.500,00	5.133,73
2231	Transferaufwand an Träger des öffentlichen Rechts	5.200,00	4.500,00	5.133,73
2232	Transferaufwand an Beteiligungen			
2233	Transferaufwand an Unternehmen (mit Finanzunternehmen)			
2234	Transferaufwand an Haushalte und Organisationen ohne Erwerbscharakter			
2235	Transferaufwand an das Ausland			
2236	Investitions- und Tilgungszuschüsse zwischen Unternehmungen und Betrieben der Gebietskörperschaft und der Gebietskörperschaft			
2237	Nicht finanzierungswirksamer Transferaufwand			
224	Finanzaufwand	2.000,00	2.000,00	1.622,46
2241	Aufwendungen für Zinsen			
2242	Zinsen und sonstige Aufwendungen aus derivativen Finanzinstrumenten mit und ohne Grundgeschäft			
2243	Gewinnentnahmen von Unternehmungen und marktbestimmten Betrieben der Gebietskörperschaft (innerhalb der Gebietskörperschaft)			
2244	Sonstiger Finanzaufwand	2.000,00	2.000,00	1.622,46
2245	Nicht finanzierungswirksamer Finanzaufwand			
22	Summe Aufwendungen	45.600,00	6.500,00	6.756,18
SA0	Saldo (0) Nettoergebnis (21 - 22)	1.824.800,00	1.635.300,00	1.626.773,93
230	Entnahmen von Haushaltsrücklagen	58.700,00	101.900,00	0,00
2301	Entnahmen von Haushaltsrücklagen	58.700,00	101.900,00	
240	Zuweisungen an Haushaltsrücklagen	0,00	0,00	0,00
2401	Zuweisungen an Haushaltsrücklagen			
SA01	Saldo (01) Haushaltsrücklagen (230 - 240)	58.700,00	101.900,00	0,00
SA00	Saldo (00) Nettoergebnis nach Haushaltsrücklagen (Saldo 0 + Saldo 01)	1.883.500,00	1.737.200,00	1.626.773,93

Finanzierungshaushalt Bereichsbudget 1. und 2. Ebene
(Anlage 1b)

Vertretungskörper und allgemeine Verwaltung (Gruppe 0)

MVAG	Mittelverwendungs- und aufbringungsgruppen (1. und 2. Ebene)	VA 2024	VA 2023	RA 2022
311	Einzahlungen aus operativer Verwaltungstätigkeit	91.000,00	9.500,00	9.003,39
3111	Einzahlungen aus eigenen Abgaben			
3112	Einzahlungen aus Ertragsanteilen			
3113	Einzahlungen aus Gebühren			
3114	Einzahlungen aus Leistungen	1.600,00	1.100,00	995,16
3115	Einzahlungen aus Besitz und wirtschaftlicher Tätigkeit			
3116	Einzahlungen aus Veräußerung von geringwertigen Wirtschaftsgütern (GWG) und sonstige Einzahlungen	89.400,00	8.400,00	8.008,23
312	Einzahlungen aus Transfers	18.200,00	32.800,00	25.866,04
3121	Transferzahlungen von Trägern des öffentlichen Rechts	18.200,00	32.800,00	25.866,04
3122	Transferzahlungen von Beteiligten			
3123	Transferzahlungen von Unternehmen (inkl. Finanzunternehmen)			
3124	Transferzahlungen von Haushalten und Organisationen ohne Erwerbscharakter			
3125	Transferzahlungen vom Ausland			
3126	Investitions- und Tilgungszuschüsse zwischen Unternehmungen und Betrieben der Gebietskörperschaft und der Gebietskörperschaft			
313	Einzahlungen aus Finanzerträgen	0,00	0,00	0,00
3131	Einzahlungen aus Zinserträgen			
3132	Einzahlungen aus Zinsen aus derivativen Finanzinstrumenten mit und ohne Grundgeschäft			
3133	Einzahlungen aus Gewinnentnahmen von marktbestimmten Betrieben			
3134	Sonstige Einzahlungen aus Finanzerträgen			
3135	Einzahlungen aus Dividenden/Gewinnausschüttungen			
31	Summe Einzahlungen operative Gebarung	109.200,00	42.300,00	34.869,43
321	Auszahlungen aus Personalaufwand	307.000,00	228.100,00	200.996,40
3211	Auszahlungen für Personalaufwand (Bezüge, Nebengebühren, und Mehrleistungsvergütungen)	239.000,00	176.900,00	155.303,23
3212	Auszahlungen für gesetzliche und freiwillige Sozialaufwendungen	68.000,00	51.200,00	45.693,17
3213	Auszahlungen aus sonstigem Personalaufwand			
322	Auszahlungen aus Sachaufwand	259.800,00	227.500,00	225.280,93
3221	Auszahlungen für Gebrauchs- und Verbrauchsgüter, Handelswaren	11.800,00	16.600,00	12.115,38
3222	Auszahlungen für Verwaltungs- und Betriebsaufwand	31.100,00	27.600,00	23.083,95
3223	Auszahlungen für Leasing- und Mietaufwand	8.000,00	3.100,00	2.988,72
3224	Auszahlungen für Instandhaltung	9.800,00	6.600,00	18.253,10
3225	Sonstige Auszahlungen aus Sachaufwand	199.100,00	173.600,00	168.839,78
3226	Auszahlungen aus der Inanspruchnahme von Haftungen			
323	Auszahlungen aus Transfers	19.900,00	22.800,00	22.692,53
3231	Transferzahlungen an Träger des öffentlichen Rechts	5.400,00	4.900,00	6.798,00

Vertretungskörper und allgemeine Verwaltung (Gruppe 0)

MVAG	Mittelverwendungs- und aufbringungsgruppen (1. und 2. Ebene)	VA 2024	VA 2023	RA 2022
3232	Transferzahlungen an Beteiligungen			
3233	Transferzahlungen an Unternehmen (inkl. Finanzunternehmen)			
3234	Transferzahlungen an Haushalte und Organisationen ohne Erwerbscharakter	14.500,00	17.900,00	15.894,53
3235	Transferzahlungen an das Ausland			
3236	Investitions- und Tilgungszuschüsse zwischen Unternehmungen und Betrieben der Gebietskörperschaft und der Gebietskörperschaft			
324	Auszahlungen aus Finanzaufwand	3.600,00	800,00	0,00
3241	Auszahlungen für Zinsen	3.600,00	800,00	
3242	Auszahlungen für Zinsen aus derivativen Finanzinstrumenten mit und ohne Grundgeschäft			
3243	Auszahlungen aus Gewinnentnahmen von marktbestimmten Betrieben			
3244	Sonstige Auszahlungen aus Finanzaufwendungen			
32	Summe Auszahlungen operative Gebarung	590.300,00	479.200,00	448.969,86
SA1	Saldo (1) Geldfluss aus der operativen Gebarung (31 – 32)	-481.100,00	-436.900,00	-414.100,43
331	Einzahlungen aus der Investitionstätigkeit	0,00	0,00	0,00
3311	Einzahlungen aus der Veräußerung von immateriellem Vermögen			
3312	Einzahlungen aus der Veräußerung von Grundstücken und Grundstückeinrichtungen			
3313	Einzahlungen aus der Veräußerung von Gebäuden und Bauten			
3314	Einzahlungen aus der Veräußerung von technischen Anlagen, Fahrzeugen und Maschinen			
3315	Einzahlungen aus der Veräußerung von Amts-, Betriebs- und Geschäftsausstattung			
3316	Einzahlungen aus der Veräußerung von Kulturgütern			
3317	Einzahlungen aus der Veräußerung von Beteiligungen			
3318	Einzahlungen aus der Veräußerung von kofinanzierten Schutzbauten			
332	Einzahlungen aus der Rückzahlung von Darlehen sowie gewährten Vorschüssen	0,00	0,00	0,00
3321	Einzahlungen aus Darlehen an Träger des öffentlichen Rechts			
3322	Einzahlungen aus Darlehen an Beteiligungen			
3323	Einzahlungen aus Darlehen an Unternehmen und Haushalte			
3325	Einzahlungen aus Vorschüssen und Anzahlungen			
333	Einzahlungen aus Kapitaltransfers	26.200,00	0,00	0,00
3331	Kapitaltransferzahlungen von Trägern des öffentlichen Rechts	26.200,00		
3332	Kapitaltransferzahlungen von Beteiligungen			
3333	Kapitaltransferzahlungen von Unternehmen			
3334	Kapitaltransferzahlungen von Haushalten und Organisationen ohne Erwerbscharakter			
3335	Kapitaltransferzahlungen vom Ausland			
33	Summe Einzahlungen investive Gebarung	26.200,00	0,00	0,00

Vertretungskörper und allgemeine Verwaltung (Gruppe 0)

MVAG	Mittelverwendungs- und aufbringungsgruppen (1. und 2. Ebene)	VA 2024	VA 2023	RA 2022
341	Auszahlungen aus der Investitionstätigkeit	40.200,00	58.000,00	12.429,36
3411	Auszahlungen für den Erwerb von immateriellem Vermögen	12.000,00	7.000,00	12.429,36
3412	Auszahlungen für den Erwerb von Grundstücken und Grundstückseinrichtungen			
3413	Auszahlungen für den Erwerb von Gebäuden und Bauten	26.200,00	50.000,00	
3414	Auszahlungen für den Erwerb von technischen Anlagen, Fahrzeugen und Maschinen			
3415	Auszahlungen für den Erwerb von Amts-, Betriebs- und Geschäftsausstattung	2.000,00	1.000,00	
3416	Auszahlungen für den Erwerb von Kulturgütern			
3417	Auszahlungen für den Erwerb von Beteiligungen			
3418	Auszahlungen für den Erwerb von kofinanzierten Schutzbauten			
342	Auszahlungen aus der Gewährung von Darlehen sowie gewährten Vorschüssen	0,00	0,00	0,00
3421	Auszahlungen von Darlehen an Träger des öffentlichen Rechts			
3422	Auszahlungen von Darlehen an Beteiligungen			
3423	Auszahlungen von Darlehen an Unternehmen und Haushalte			
3425	Auszahlungen von Vorschüssen und Anzahlungen			
343	Auszahlungen aus Kapitaltransfers	0,00	0,00	0,00
3431	Kapitaltransferzahlungen an Träger des öffentlichen Rechts			
3432	Kapitaltransferzahlungen an Beteiligungen			
3433	Kapitaltransferzahlungen an Unternehmen (Finanzunternehmen)			
3434	Kapitaltransferzahlungen an Haushalte und Organisationen ohne Erwerbscharakter			
3435	Kapitaltransferzahlungen an das Ausland			
34	Summe Auszahlungen investive Gebarung	40.200,00	58.000,00	12.429,36
SA2	Saldo (2) Geldfluss aus der investiven Gebarung (33 – 34)	-14.000,00	-58.000,00	-12.429,36
SA3	Saldo (3) Nettofinanzierungssaldo (Saldo 1 + Saldo 2)	-495.100,00	-494.900,00	-426.529,79
351	Einzahlungen aus der Aufnahme von Finanzschulden	0,00	50.000,00	0,00
3511	Einzahlungen aus empfangenen Darlehen von öffentlichen Körperschaften und Rechtsträgern			
3512	Einzahlungen aus empfangenen Darlehen von Beteiligungen			
3513	Einzahlungen aus empfangenen Darlehen von Unternehmen und privaten Haushalten			
3514	Einzahlungen aus Finanzschulden (Finanzunternehmen)		50.000,00	
3515	Einzahlungen aus Aufnahmen von Leasingverbindlichkeiten			
353	Einzahlungen infolge eines Kapitaltausches bei derivativen Finanzinstrumenten mit Grundgeschäft	0,00	0,00	0,00
3530	Einzahlungen infolge eines Kapitaltausches bei derivativen Finanzinstrumenten mit Grundgeschäft			
355	Einzahlungen aus dem Abgang von Finanzinstrumenten	0,00	0,00	0,00

Vertretungskörper und allgemeine Verwaltung (Gruppe 0)

MVAG	Mittelverwendungs- und aufbringungsgruppen (1. und 2. Ebene)	VA 2024	VA 2023	RA 2022
3550	Einzahlungen aus dem Abgang von Finanzinstrumenten			
35	Summe Einzahlungen aus der Finanzierungstätigkeit	0,00	50.000,00	0,00
361	Auszahlungen aus der Tilgung von Finanzschulden	9.600,00	4.000,00	0,00
3611	Auszahlungen aus empfangenen Darlehen von öffentlichen Körperschaften und Rechtsträgern			
3612	Auszahlungen aus empfangenen Darlehen von Beteiligungen			
3613	Auszahlungen aus empfangenen Darlehen von Unternehmen und privaten Haushalten			
3614	Auszahlungen aus Finanzschulden	9.600,00	4.000,00	
3615	Auszahlungen aus Rückzahlungen von Leasingverbindlichkeiten			
363	Auszahlungen infolge eines Kapitaltausches bei derivativen Finanzinstrumenten mit Grundgeschäft	0,00	0,00	0,00
3630	Auszahlungen infolge eines Kapitaltausches bei derivativen Finanzinstrumenten mit Grundgeschäft			
365	Auszahlungen für den Erwerb von Finanzinstrumenten	0,00	0,00	0,00
3650	Auszahlungen für den Erwerb von Finanzinstrumenten			
36	Summe Auszahlungen aus der Finanzierungstätigkeit	9.600,00	4.000,00	0,00
SA4	Saldo (4) Geldfluss aus der Finanzierungstätigkeit (35 – 36)	-9.600,00	46.000,00	0,00
SA5	Saldo (5) Geldfluss aus der voranschlagswirksamen Gebarung (Saldo 3 + Saldo 4)	-504.700,00	-448.900,00	-426.529,79

Öffentliche Ordnung und Sicherheit (Gruppe 1)

MVAG	Mittelverwendungs- und aufbringungsgruppen (1. und 2. Ebene)	VA 2024	VA 2023	RA 2022
311	Einzahlungen aus operativer Verwaltungstätigkeit	1.700,00	7.500,00	19.823,93
3111	Einzahlungen aus eigenen Abgaben			
3112	Einzahlungen aus Ertragsanteilen			
3113	Einzahlungen aus Gebühren			
3114	Einzahlungen aus Leistungen	1.700,00	2.000,00	2.245,70
3115	Einzahlungen aus Besitz und wirtschaftlicher Tätigkeit			
3116	Einzahlungen aus Veräußerung von geringwertigen Wirtschaftsgütern (GWG) und sonstige Einzahlungen		5.500,00	17.578,23
312	Einzahlungen aus Transfers	800,00	1.000,00	719,55
3121	Transferzahlungen von Trägern des öffentlichen Rechts	800,00	1.000,00	719,55
3122	Transferzahlungen von Beteiligungen			
3123	Transferzahlungen von Unternehmen (inkl. Finanzunternehmen)			
3124	Transferzahlungen von Haushalten und Organisationen ohne Erwerbscharakter			
3125	Transferzahlungen vom Ausland			
3126	Investitions- und Tilgungszuschüsse zwischen Unternehmungen und Betrieben der Gebietskörperschaft und der Gebietskörperschaft			
313	Einzahlungen aus Finanzerträgen	0,00	0,00	0,00
3131	Einzahlungen aus Zinserträgen			
3132	Einzahlungen aus Zinsen aus derivativen Finanzinstrumenten mit und ohne Grundgeschäft			
3133	Einzahlungen aus Gewinnentnahmen von marktbestimmten Betrieben			
3134	Sonstige Einzahlungen aus Finanzerträgen			
3135	Einzahlungen aus Dividenden/Gewinnausschüttungen			
31	Summe Einzahlungen operative Gebarung	2.500,00	8.500,00	20.543,48
321	Auszahlungen aus Personalaufwand	0,00	0,00	0,00
3211	Auszahlungen für Personalaufwand (Bezüge, Nebengebühren, und Mehrleistungsvergütungen)			
3212	Auszahlungen für gesetzliche und freiwillige Sozialaufwendungen			
3213	Auszahlungen aus sonstigem Personalaufwand			
322	Auszahlungen aus Sachaufwand	46.500,00	42.300,00	31.033,76
3221	Auszahlungen für Gebrauchs- und Verbrauchsgüter, Handelswaren	10.000,00	9.500,00	2.146,63
3222	Auszahlungen für Verwaltungs- und Betriebsaufwand	19.500,00	17.000,00	10.920,53
3223	Auszahlungen für Leasing- und Mietaufwand			
3224	Auszahlungen für Instandhaltung	13.500,00	2.500,00	884,02
3225	Sonstige Auszahlungen aus Sachaufwand	3.500,00	13.300,00	17.082,58
3226	Auszahlungen aus der Inanspruchnahme von Haftungen			
323	Auszahlungen aus Transfers	11.400,00	8.600,00	7.449,89
3231	Transferzahlungen an Träger des öffentlichen Rechts	11.000,00	8.300,00	7.243,46

Öffentliche Ordnung und Sicherheit (Gruppe 1)

MVAG	Mittelverwendungs- und aufbringungsgruppen (1. und 2. Ebene)	VA 2024	VA 2023	RA 2022
3232	Transferzahlungen an Beteiligungen			
3233	Transferzahlungen an Unternehmen (inkl. Finanzunternehmen)			
3234	Transferzahlungen an Haushalte und Organisationen ohne Erwerbscharakter	400,00	300,00	206,43
3235	Transferzahlungen an das Ausland			
3236	Investitions- und Tilgungszuschüsse zwischen Unternehmungen und Betrieben der Gebietskörperschaft und der Gebietskörperschaft			
324	Auszahlungen aus Finanzaufwand	2.100,00	1.500,00	377,41
3241	Auszahlungen für Zinsen	2.100,00	1.500,00	377,41
3242	Auszahlungen für Zinsen aus derivativen Finanzinstrumenten mit und ohne Grundgeschäft			
3243	Auszahlungen aus Gewinnentnahmen von marktbestimmten Betrieben			
3244	Sonstige Auszahlungen aus Finanzaufwendungen			
32	Summe Auszahlungen operative Gebarung	60.000,00	52.400,00	38.861,06
SA1	Saldo (1) Geldfluss aus der operativen Gebarung (31 – 32)	-57.500,00	-43.900,00	-18.317,58
331	Einzahlungen aus der Investitionstätigkeit	0,00	0,00	0,00
3311	Einzahlungen aus der Veräußerung von immateriellem Vermögen			
3312	Einzahlungen aus der Veräußerung von Grundstücken und Grundstückeinrichtungen			
3313	Einzahlungen aus der Veräußerung von Gebäuden und Bauten			
3314	Einzahlungen aus der Veräußerung von technischen Anlagen, Fahrzeugen und Maschinen			
3315	Einzahlungen aus der Veräußerung von Amts-, Betriebs- und Geschäftsausstattung			
3316	Einzahlungen aus der Veräußerung von Kulturgütern			
3317	Einzahlungen aus der Veräußerung von Beteiligungen			
3318	Einzahlungen aus der Veräußerung von kofinanzierten Schutzbauten			
332	Einzahlungen aus der Rückzahlung von Darlehen sowie gewährten Vorschüssen	0,00	0,00	0,00
3321	Einzahlungen aus Darlehen an Träger des öffentlichen Rechts			
3322	Einzahlungen aus Darlehen an Beteiligungen			
3323	Einzahlungen aus Darlehen an Unternehmen und Haushalte			
3325	Einzahlungen aus Vorschüssen und Anzahlungen			
333	Einzahlungen aus Kapitaltransfers	0,00	13.000,00	0,00
3331	Kapitaltransferzahlungen von Trägern des öffentlichen Rechts		13.000,00	
3332	Kapitaltransferzahlungen von Beteiligungen			
3333	Kapitaltransferzahlungen von Unternehmen			
3334	Kapitaltransferzahlungen von Haushalten und Organisationen ohne Erwerbscharakter			
3335	Kapitaltransferzahlungen vom Ausland			
33	Summe Einzahlungen investive Gebarung	0,00	13.000,00	0,00

Öffentliche Ordnung und Sicherheit (Gruppe 1)

MVAG	Mittelverwendungs- und aufbringungsgruppen (1. und 2. Ebene)	VA 2024	VA 2023	RA 2022
341	Auszahlungen aus der Investitionstätigkeit	4.500,00	50.400,00	11.168,80
3411	Auszahlungen für den Erwerb von immateriellem Vermögen			
3412	Auszahlungen für den Erwerb von Grundstücken und Grundstückseinrichtungen	4.500,00		
3413	Auszahlungen für den Erwerb von Gebäuden und Bauten			
3414	Auszahlungen für den Erwerb von technischen Anlagen, Fahrzeugen und Maschinen		50.400,00	11.168,80
3415	Auszahlungen für den Erwerb von Amts-, Betriebs- und Geschäftsausstattung			
3416	Auszahlungen für den Erwerb von Kulturgütern			
3417	Auszahlungen für den Erwerb von Beteiligungen			
3418	Auszahlungen für den Erwerb von kofinanzierten Schutzbauten			
342	Auszahlungen aus der Gewährung von Darlehen sowie gewährten Vorschüssen	0,00	0,00	0,00
3421	Auszahlungen von Darlehen an Träger des öffentlichen Rechts			
3422	Auszahlungen von Darlehen an Beteiligungen			
3423	Auszahlungen von Darlehen an Unternehmen und Haushalte			
3425	Auszahlungen von Vorschüssen und Anzahlungen			
343	Auszahlungen aus Kapitaltransfers	0,00	0,00	0,00
3431	Kapitaltransferzahlungen an Träger des öffentlichen Rechts			
3432	Kapitaltransferzahlungen an Beteiligungen			
3433	Kapitaltransferzahlungen an Unternehmen (Finanzunternehmen)			
3434	Kapitaltransferzahlungen an Haushalte und Organisationen ohne Erwerbscharakter			
3435	Kapitaltransferzahlungen an das Ausland			
34	Summe Auszahlungen investive Gebarung	4.500,00	50.400,00	11.168,80
SA2	Saldo (2) Geldfluss aus der investiven Gebarung (33 – 34)	-4.500,00	-37.400,00	-11.168,80
SA3	Saldo (3) Nettofinanzierungssaldo (Saldo 1 + Saldo 2)	-62.000,00	-81.300,00	-29.486,38
351	Einzahlungen aus der Aufnahme von Finanzschulden	0,00	31.900,00	0,00
3511	Einzahlungen aus empfangenen Darlehen von öffentlichen Körperschaften und Rechtsträgern			
3512	Einzahlungen aus empfangenen Darlehen von Beteiligungen			
3513	Einzahlungen aus empfangenen Darlehen von Unternehmen und privaten Haushalten			
3514	Einzahlungen aus Finanzschulden (Finanzunternehmen)		31.900,00	
3515	Einzahlungen aus Aufnahmen von Leasingverbindlichkeiten			
353	Einzahlungen infolge eines Kapitaltausches bei derivativen Finanzinstrumenten mit Grundgeschäft	0,00	0,00	0,00
3530	Einzahlungen infolge eines Kapitaltausches bei derivativen Finanzinstrumenten mit Grundgeschäft			
355	Einzahlungen aus dem Abgang von Finanzinstrumenten	0,00	0,00	0,00

Öffentliche Ordnung und Sicherheit (Gruppe 1)

MVAG	Mittelverwendungs- und aufbringungsgruppen (1. und 2. Ebene)	VA 2024	VA 2023	RA 2022
3550	Einzahlungen aus dem Abgang von Finanzinstrumenten			
35	Summe Einzahlungen aus der Finanzierungstätigkeit	0,00	31.900,00	0,00
361	Auszahlungen aus der Tilgung von Finanzschulden	22.400,00	19.400,00	16.400,00
3611	Auszahlungen aus empfangenen Darlehen von öffentlichen Körperschaften und Rechtsträgern			
3612	Auszahlungen aus empfangenen Darlehen von Beteiligungen			
3613	Auszahlungen aus empfangenen Darlehen von Unternehmen und privaten Haushalten			
3614	Auszahlungen aus Finanzschulden	22.400,00	19.400,00	16.400,00
3615	Auszahlungen aus Rückzahlungen von Leasingverbindlichkeiten			
363	Auszahlungen infolge eines Kapitaltausches bei derivativen Finanzinstrumenten mit Grundgeschäft	0,00	0,00	0,00
3630	Auszahlungen infolge eines Kapitaltausches bei derivativen Finanzinstrumenten mit Grundgeschäft			
365	Auszahlungen für den Erwerb von Finanzinstrumenten	0,00	0,00	0,00
3650	Auszahlungen für den Erwerb von Finanzinstrumenten			
36	Summe Auszahlungen aus der Finanzierungstätigkeit	22.400,00	19.400,00	16.400,00
SA4	Saldo (4) Geldfluss aus der Finanzierungstätigkeit (35 – 36)	-22.400,00	12.500,00	-16.400,00
SA5	Saldo (5) Geldfluss aus der voranschlagswirksamen Gebarung (Saldo 3 + Saldo 4)	-84.400,00	-68.800,00	-45.886,38

Unterricht, Erziehung, Sport und Wissenschaft (Gruppe 2)

MVAG	Mittelverwendungs- und aufbringungsgruppen (1. und 2. Ebene)	VA 2024	VA 2023	RA 2022
311	Einzahlungen aus operativer Verwaltungstätigkeit	62.100,00	43.300,00	56.454,71
3111	Einzahlungen aus eigenen Abgaben			
3112	Einzahlungen aus Ertragsanteilen			
3113	Einzahlungen aus Gebühren			
3114	Einzahlungen aus Leistungen	55.500,00	38.400,00	51.670,51
3115	Einzahlungen aus Besitz und wirtschaftlicher Tätigkeit			
3116	Einzahlungen aus Veräußerung von geringwertigen Wirtschaftsgütern (GWG) und sonstige Einzahlungen	6.600,00	4.900,00	4.784,20
312	Einzahlungen aus Transfers	133.600,00	22.000,00	20.791,00
3121	Transferzahlungen von Trägern des öffentlichen Rechts	133.600,00	22.000,00	20.791,00
3122	Transferzahlungen von Beteiligungen			
3123	Transferzahlungen von Unternehmen (inkl. Finanzunternehmen)			
3124	Transferzahlungen von Haushalten und Organisationen ohne Erwerbscharakter			
3125	Transferzahlungen vom Ausland			
3126	Investitions- und Tilgungszuschüsse zwischen Unternehmungen und Betrieben der Gebietskörperschaft und der Gebietskörperschaft			
313	Einzahlungen aus Finanzerträgen	0,00	0,00	0,00
3131	Einzahlungen aus Zinserträgen			
3132	Einzahlungen aus Zinsen aus derivativen Finanzinstrumenten mit und ohne Grundgeschäft			
3133	Einzahlungen aus Gewinnentnahmen von marktbestimmten Betrieben			
3134	Sonstige Einzahlungen aus Finanzerträgen			
3135	Einzahlungen aus Dividenden/Gewinnausschüttungen			
31	Summe Einzahlungen operative Gebarung	195.700,00	65.300,00	77.245,71
321	Auszahlungen aus Personalaufwand	230.500,00	179.600,00	154.506,49
3211	Auszahlungen für Personalaufwand (Bezüge, Nebengebühren, und Mehrleistungsvergütungen)	183.900,00	142.000,00	123.381,44
3212	Auszahlungen für gesetzliche und freiwillige Sozialaufwendungen	46.600,00	37.600,00	31.125,05
3213	Auszahlungen aus sonstigem Personalaufwand			
322	Auszahlungen aus Sachaufwand	67.000,00	75.100,00	65.729,80
3221	Auszahlungen für Gebrauchs- und Verbrauchsgüter, Handelswaren	28.300,00	26.300,00	23.242,36
3222	Auszahlungen für Verwaltungs- und Betriebsaufwand	19.800,00	20.600,00	17.399,56
3223	Auszahlungen für Leasing- und Mietaufwand	700,00	500,00	537,50
3224	Auszahlungen für Instandhaltung	12.600,00	10.500,00	8.378,59
3225	Sonstige Auszahlungen aus Sachaufwand	5.600,00	17.200,00	16.171,79
3226	Auszahlungen aus der Inanspruchnahme von Haftungen			
323	Auszahlungen aus Transfers	155.900,00	146.400,00	126.029,43
3231	Transferzahlungen an Träger des öffentlichen Rechts	155.700,00	146.200,00	125.379,43

Unterricht, Erziehung, Sport und Wissenschaft (Gruppe 2)

MVAG	Mittelverwendungs- und aufbringungsgruppen (1. und 2. Ebene)	VA 2024	VA 2023	RA 2022
3232	Transferzahlungen an Beteiligungen			
3233	Transferzahlungen an Unternehmen (inkl. Finanzunternehmen)			
3234	Transferzahlungen an Haushalte und Organisationen ohne Erwerbscharakter	200,00	200,00	650,00
3235	Transferzahlungen an das Ausland			
3236	Investitions- und Tilgungszuschüsse zwischen Unternehmungen und Betrieben der Gebietskörperschaft und der Gebietskörperschaft			
324	Auszahlungen aus Finanzaufwand	21.900,00	0,00	0,00
3241	Auszahlungen für Zinsen	21.900,00		
3242	Auszahlungen für Zinsen aus derivativen Finanzinstrumenten mit und ohne Grundgeschäft			
3243	Auszahlungen aus Gewinnentnahmen von marktbestimmten Betrieben			
3244	Sonstige Auszahlungen aus Finanzaufwendungen			
32	Summe Auszahlungen operative Gebarung	475.300,00	401.100,00	346.265,72
SA1	Saldo (1) Geldfluss aus der operativen Gebarung (31 – 32)	-279.600,00	-335.800,00	-269.020,01
331	Einzahlungen aus der Investitionstätigkeit	0,00	0,00	0,00
3311	Einzahlungen aus der Veräußerung von immateriellem Vermögen			
3312	Einzahlungen aus der Veräußerung von Grundstücken und Grundstückeinrichtungen			
3313	Einzahlungen aus der Veräußerung von Gebäuden und Bauten			
3314	Einzahlungen aus der Veräußerung von technischen Anlagen, Fahrzeugen und Maschinen			
3315	Einzahlungen aus der Veräußerung von Amts-, Betriebs- und Geschäftsausstattung			
3316	Einzahlungen aus der Veräußerung von Kulturgütern			
3317	Einzahlungen aus der Veräußerung von Beteiligungen			
3318	Einzahlungen aus der Veräußerung von kofinanzierten Schutzbauten			
332	Einzahlungen aus der Rückzahlung von Darlehen sowie gewährten Vorschüssen	0,00	0,00	0,00
3321	Einzahlungen aus Darlehen an Träger des öffentlichen Rechts			
3322	Einzahlungen aus Darlehen an Beteiligungen			
3323	Einzahlungen aus Darlehen an Unternehmen und Haushalte			
3325	Einzahlungen aus Vorschüssen und Anzahlungen			
333	Einzahlungen aus Kapitaltransfers	125.000,00	0,00	0,00
3331	Kapitaltransferzahlungen von Trägern des öffentlichen Rechts	125.000,00		
3332	Kapitaltransferzahlungen von Beteiligungen			
3333	Kapitaltransferzahlungen von Unternehmen			
3334	Kapitaltransferzahlungen von Haushalten und Organisationen ohne Erwerbscharakter			
3335	Kapitaltransferzahlungen vom Ausland			
33	Summe Einzahlungen investive Gebarung	125.000,00	0,00	0,00

Unterricht, Erziehung, Sport und Wissenschaft (Gruppe 2)

MVAG	Mittelverwendungs- und aufbringungsgruppen (1. und 2. Ebene)	VA 2024	VA 2023	RA 2022
341	Auszahlungen aus der Investitionstätigkeit	491.000,00	0,00	0,00
3411	Auszahlungen für den Erwerb von immateriellem Vermögen			
3412	Auszahlungen für den Erwerb von Grundstücken und Grundstückseinrichtungen			
3413	Auszahlungen für den Erwerb von Gebäuden und Bauten	490.000,00		
3414	Auszahlungen für den Erwerb von technischen Anlagen, Fahrzeugen und Maschinen			
3415	Auszahlungen für den Erwerb von Amts-, Betriebs- und Geschäftsausstattung	1.000,00		
3416	Auszahlungen für den Erwerb von Kulturgütern			
3417	Auszahlungen für den Erwerb von Beteiligungen			
3418	Auszahlungen für den Erwerb von kofinanzierten Schutzbauten			
342	Auszahlungen aus der Gewährung von Darlehen sowie gewährten Vorschüssen	0,00	0,00	0,00
3421	Auszahlungen von Darlehen an Träger des öffentlichen Rechts			
3422	Auszahlungen von Darlehen an Beteiligungen			
3423	Auszahlungen von Darlehen an Unternehmen und Haushalte			
3425	Auszahlungen von Vorschüssen und Anzahlungen			
343	Auszahlungen aus Kapitaltransfers	0,00	0,00	0,00
3431	Kapitaltransferzahlungen an Träger des öffentlichen Rechts			
3432	Kapitaltransferzahlungen an Beteiligungen			
3433	Kapitaltransferzahlungen an Unternehmen (Finanzunternehmen)			
3434	Kapitaltransferzahlungen an Haushalte und Organisationen ohne Erwerbscharakter			
3435	Kapitaltransferzahlungen an das Ausland			
34	Summe Auszahlungen investive Gebarung	491.000,00	0,00	0,00
SA2	Saldo (2) Geldfluss aus der investiven Gebarung (33 – 34)	-366.000,00	0,00	0,00
SA3	Saldo (3) Nettofinanzierungssaldo (Saldo 1 + Saldo 2)	-645.600,00	-335.800,00	-269.020,01
351	Einzahlungen aus der Aufnahme von Finanzschulden	365.000,00	0,00	0,00
3511	Einzahlungen aus empfangenen Darlehen von öffentlichen Körperschaften und Rechtsträgern			
3512	Einzahlungen aus empfangenen Darlehen von Beteiligungen			
3513	Einzahlungen aus empfangenen Darlehen von Unternehmen und privaten Haushalten			
3514	Einzahlungen aus Finanzschulden (Finanzunternehmen)	365.000,00		
3515	Einzahlungen aus Aufnahmen von Leasingverbindlichkeiten			
353	Einzahlungen infolge eines Kapitaltausches bei derivativen Finanzinstrumenten mit Grundgeschäft	0,00	0,00	0,00
3530	Einzahlungen infolge eines Kapitaltausches bei derivativen Finanzinstrumenten mit Grundgeschäft			
355	Einzahlungen aus dem Abgang von Finanzinstrumenten	0,00	0,00	0,00

Unterricht, Erziehung, Sport und Wissenschaft (Gruppe 2)

MVAG	Mittelverwendungs- und aufbringungsgruppen (1. und 2. Ebene)	VA 2024	VA 2023	RA 2022
3550	Einzahlungen aus dem Abgang von Finanzinstrumenten			
35	Summe Einzahlungen aus der Finanzierungstätigkeit	365.000,00	0,00	0,00
361	Auszahlungen aus der Tilgung von Finanzschulden	9.100,00	0,00	0,00
3611	Auszahlungen aus empfangenen Darlehen von öffentlichen Körperschaften und Rechtsträgern			
3612	Auszahlungen aus empfangenen Darlehen von Beteiligungen			
3613	Auszahlungen aus empfangenen Darlehen von Unternehmen und privaten Haushalten			
3614	Auszahlungen aus Finanzschulden	9.100,00		
3615	Auszahlungen aus Rückzahlungen von Leasingverbindlichkeiten			
363	Auszahlungen infolge eines Kapitaltausches bei derivativen Finanzinstrumenten mit Grundgeschäft	0,00	0,00	0,00
3630	Auszahlungen infolge eines Kapitaltausches bei derivativen Finanzinstrumenten mit Grundgeschäft			
365	Auszahlungen für den Erwerb von Finanzinstrumenten	0,00	0,00	0,00
3650	Auszahlungen für den Erwerb von Finanzinstrumenten			
36	Summe Auszahlungen aus der Finanzierungstätigkeit	9.100,00	0,00	0,00
SA4	Saldo (4) Geldfluss aus der Finanzierungstätigkeit (35 – 36)	355.900,00	0,00	0,00
SA5	Saldo (5) Geldfluss aus der voranschlagswirksamen Gebarung (Saldo 3 + Saldo 4)	-289.700,00	-335.800,00	-269.020,01

Kunst, Kultur und Kultus (Gruppe 3)

MVAG	Mittelverwendungs- und aufbringungsgruppen (1. und 2. Ebene)	VA 2024	VA 2023	RA 2022
311	Einzahlungen aus operativer Verwaltungstätigkeit	200,00	200,00	148,90
3111	Einzahlungen aus eigenen Abgaben			
3112	Einzahlungen aus Ertragsanteilen			
3113	Einzahlungen aus Gebühren			
3114	Einzahlungen aus Leistungen			
3115	Einzahlungen aus Besitz und wirtschaftlicher Tätigkeit			
3116	Einzahlungen aus Veräußerung von geringwertigen Wirtschaftsgütern (GWG) und sonstige Einzahlungen	200,00	200,00	148,90
312	Einzahlungen aus Transfers	0,00	0,00	0,00
3121	Transferzahlungen von Trägern des öffentlichen Rechts			
3122	Transferzahlungen von Beteiligungen			
3123	Transferzahlungen von Unternehmen (inkl. Finanzunternehmen)			
3124	Transferzahlungen von Haushalten und Organisationen ohne Erwerbscharakter			
3125	Transferzahlungen vom Ausland			
3126	Investitions- und Tilgungszuschüsse zwischen Unternehmungen und Betrieben der Gebietskörperschaft und der Gebietskörperschaft			
313	Einzahlungen aus Finanzerträgen	0,00	0,00	0,00
3131	Einzahlungen aus Zinserträgen			
3132	Einzahlungen aus Zinsen aus derivativen Finanzinstrumenten mit und ohne Grundgeschäft			
3133	Einzahlungen aus Gewinnentnahmen von marktbestimmten Betrieben			
3134	Sonstige Einzahlungen aus Finanzerträgen			
3135	Einzahlungen aus Dividenden/Gewinnausschüttungen			
31	Summe Einzahlungen operative Gebarung	200,00	200,00	148,90
321	Auszahlungen aus Personalaufwand	0,00	0,00	0,00
3211	Auszahlungen für Personalaufwand (Bezüge, Nebengebühren, und Mehrleistungsvergütungen)			
3212	Auszahlungen für gesetzliche und freiwillige Sozialaufwendungen			
3213	Auszahlungen aus sonstigem Personalaufwand			
322	Auszahlungen aus Sachaufwand	3.700,00	3.100,00	1.834,93
3221	Auszahlungen für Gebrauchs- und Verbrauchsgüter, Handelswaren	200,00	200,00	
3222	Auszahlungen für Verwaltungs- und Betriebsaufwand			
3223	Auszahlungen für Leasing- und Mietaufwand			
3224	Auszahlungen für Instandhaltung			
3225	Sonstige Auszahlungen aus Sachaufwand	3.500,00	2.900,00	1.834,93
3226	Auszahlungen aus der Inanspruchnahme von Haftungen			
323	Auszahlungen aus Transfers	31.900,00	20.300,00	17.374,90
3231	Transferzahlungen an Träger des öffentlichen Rechts	31.500,00	19.900,00	17.174,90

Kunst, Kultur und Kultus (Gruppe 3)

MVAG	Mittelverwendungs- und aufbringungsgruppen (1. und 2. Ebene)	VA 2024	VA 2023	RA 2022
3232	Transferzahlungen an Beteiligungen			
3233	Transferzahlungen an Unternehmen (inkl. Finanzunternehmen)			
3234	Transferzahlungen an Haushalte und Organisationen ohne Erwerbscharakter	400,00	400,00	200,00
3235	Transferzahlungen an das Ausland			
3236	Investitions- und Tilgungszuschüsse zwischen Unternehmungen und Betrieben der Gebietskörperschaft und der Gebietskörperschaft			
324	Auszahlungen aus Finanzaufwand	0,00	0,00	0,00
3241	Auszahlungen für Zinsen			
3242	Auszahlungen für Zinsen aus derivativen Finanzinstrumenten mit und ohne Grundgeschäft			
3243	Auszahlungen aus Gewinnentnahmen von marktbestimmten Betrieben			
3244	Sonstige Auszahlungen aus Finanzaufwendungen			
32	Summe Auszahlungen operative Gebarung	35.600,00	23.400,00	19.209,83
SA1	Saldo (1) Geldfluss aus der operativen Gebarung (31 – 32)	-35.400,00	-23.200,00	-19.060,93
331	Einzahlungen aus der Investitionstätigkeit	0,00	0,00	0,00
3311	Einzahlungen aus der Veräußerung von immateriellem Vermögen			
3312	Einzahlungen aus der Veräußerung von Grundstücken und Grundstückeinrichtungen			
3313	Einzahlungen aus der Veräußerung von Gebäuden und Bauten			
3314	Einzahlungen aus der Veräußerung von technischen Anlagen, Fahrzeugen und Maschinen			
3315	Einzahlungen aus der Veräußerung von Amts-, Betriebs- und Geschäftsausstattung			
3316	Einzahlungen aus der Veräußerung von Kulturgütern			
3317	Einzahlungen aus der Veräußerung von Beteiligungen			
3318	Einzahlungen aus der Veräußerung von kofinanzierten Schutzbauten			
332	Einzahlungen aus der Rückzahlung von Darlehen sowie gewährten Vorschüssen	0,00	0,00	0,00
3321	Einzahlungen aus Darlehen an Träger des öffentlichen Rechts			
3322	Einzahlungen aus Darlehen an Beteiligungen			
3323	Einzahlungen aus Darlehen an Unternehmen und Haushalte			
3325	Einzahlungen aus Vorschüssen und Anzahlungen			
333	Einzahlungen aus Kapitaltransfers	0,00	0,00	0,00
3331	Kapitaltransferzahlungen von Trägern des öffentlichen Rechts			
3332	Kapitaltransferzahlungen von Beteiligungen			
3333	Kapitaltransferzahlungen von Unternehmen			
3334	Kapitaltransferzahlungen von Haushalten und Organisationen ohne Erwerbscharakter			
3335	Kapitaltransferzahlungen vom Ausland			
33	Summe Einzahlungen investive Gebarung	0,00	0,00	0,00

Kunst, Kultur und Kultus (Gruppe 3)

MVAG	Mittelverwendungs- und aufbringungsgruppen (1. und 2. Ebene)	VA 2024	VA 2023	RA 2022
341	Auszahlungen aus der Investitionstätigkeit	0,00	0,00	0,00
3411	Auszahlungen für den Erwerb von immateriellem Vermögen			
3412	Auszahlungen für den Erwerb von Grundstücken und Grundstückseinrichtungen			
3413	Auszahlungen für den Erwerb von Gebäuden und Bauten			
3414	Auszahlungen für den Erwerb von technischen Anlagen, Fahrzeugen und Maschinen			
3415	Auszahlungen für den Erwerb von Amts-, Betriebs- und Geschäftsausstattung			
3416	Auszahlungen für den Erwerb von Kulturgütern			
3417	Auszahlungen für den Erwerb von Beteiligungen			
3418	Auszahlungen für den Erwerb von kofinanzierten Schutzbauten			
342	Auszahlungen aus der Gewährung von Darlehen sowie gewährten Vorschüssen	0,00	0,00	0,00
3421	Auszahlungen von Darlehen an Träger des öffentlichen Rechts			
3422	Auszahlungen von Darlehen an Beteiligungen			
3423	Auszahlungen von Darlehen an Unternehmen und Haushalte			
3425	Auszahlungen von Vorschüssen und Anzahlungen			
343	Auszahlungen aus Kapitaltransfers	0,00	0,00	0,00
3431	Kapitaltransferzahlungen an Träger des öffentlichen Rechts			
3432	Kapitaltransferzahlungen an Beteiligungen			
3433	Kapitaltransferzahlungen an Unternehmen (Finanzunternehmen)			
3434	Kapitaltransferzahlungen an Haushalte und Organisationen ohne Erwerbscharakter			
3435	Kapitaltransferzahlungen an das Ausland			
34	Summe Auszahlungen investive Gebarung	0,00	0,00	0,00
SA2	Saldo (2) Geldfluss aus der investiven Gebarung (33 – 34)	0,00	0,00	0,00
SA3	Saldo (3) Nettofinanzierungssaldo (Saldo 1 + Saldo 2)	-35.400,00	-23.200,00	-19.060,93
351	Einzahlungen aus der Aufnahme von Finanzschulden	0,00	0,00	0,00
3511	Einzahlungen aus empfangenen Darlehen von öffentlichen Körperschaften und Rechtsträgern			
3512	Einzahlungen aus empfangenen Darlehen von Beteiligungen			
3513	Einzahlungen aus empfangenen Darlehen von Unternehmen und privaten Haushalten			
3514	Einzahlungen aus Finanzschulden (Finanzunternehmen)			
3515	Einzahlungen aus Aufnahmen von Leasingverbindlichkeiten			
353	Einzahlungen infolge eines Kapitaltausches bei derivativen Finanzinstrumenten mit Grundgeschäft	0,00	0,00	0,00
3530	Einzahlungen infolge eines Kapitaltausches bei derivativen Finanzinstrumenten mit Grundgeschäft			
355	Einzahlungen aus dem Abgang von Finanzinstrumenten	0,00	0,00	0,00

Kunst, Kultur und Kultus (Gruppe 3)

MVAG	Mittelverwendungs- und aufbringungsgruppen (1. und 2. Ebene)	VA 2024	VA 2023	RA 2022
3550	Einzahlungen aus dem Abgang von Finanzinstrumenten			
35	Summe Einzahlungen aus der Finanzierungstätigkeit	0,00	0,00	0,00
361	Auszahlungen aus der Tilgung von Finanzschulden	0,00	0,00	0,00
3611	Auszahlungen aus empfangenen Darlehen von öffentlichen Körperschaften und Rechtsträgern			
3612	Auszahlungen aus empfangenen Darlehen von Beteiligungen			
3613	Auszahlungen aus empfangenen Darlehen von Unternehmen und privaten Haushalten			
3614	Auszahlungen aus Finanzschulden			
3615	Auszahlungen aus Rückzahlungen von Leasingverbindlichkeiten			
363	Auszahlungen infolge eines Kapitaltausches bei derivativen Finanzinstrumenten mit Grundgeschäft	0,00	0,00	0,00
3630	Auszahlungen infolge eines Kapitaltausches bei derivativen Finanzinstrumenten mit Grundgeschäft			
365	Auszahlungen für den Erwerb von Finanzinstrumenten	0,00	0,00	0,00
3650	Auszahlungen für den Erwerb von Finanzinstrumenten			
36	Summe Auszahlungen aus der Finanzierungstätigkeit	0,00	0,00	0,00
SA4	Saldo (4) Geldfluss aus der Finanzierungstätigkeit (35 – 36)	0,00	0,00	0,00
SA5	Saldo (5) Geldfluss aus der voranschlagswirksamen Gebarung (Saldo 3 + Saldo 4)	-35.400,00	-23.200,00	-19.060,93

Soziale Wohlfahrt und Wohnbauförderung (Gruppe 4)

MVAG	Mittelverwendungs- und aufbringungsgruppen (1. und 2. Ebene)	VA 2024	VA 2023	RA 2022
311	Einzahlungen aus operativer Verwaltungstätigkeit	0,00	0,00	0,00
3111	Einzahlungen aus eigenen Abgaben			
3112	Einzahlungen aus Ertragsanteilen			
3113	Einzahlungen aus Gebühren			
3114	Einzahlungen aus Leistungen			
3115	Einzahlungen aus Besitz und wirtschaftlicher Tätigkeit			
3116	Einzahlungen aus Veräußerung von geringwertigen Wirtschaftsgütern (GWG) und sonstige Einzahlungen			
312	Einzahlungen aus Transfers	0,00	0,00	0,00
3121	Transferzahlungen von Trägern des öffentlichen Rechts			
3122	Transferzahlungen von Beteiligungen			
3123	Transferzahlungen von Unternehmen (inkl. Finanzunternehmen)			
3124	Transferzahlungen von Haushalten und Organisationen ohne Erwerbscharakter			
3125	Transferzahlungen vom Ausland			
3126	Investitions- und Tilgungszuschüsse zwischen Unternehmungen und Betrieben der Gebietskörperschaft und der Gebietskörperschaft			
313	Einzahlungen aus Finanzerträgen	0,00	0,00	0,00
3131	Einzahlungen aus Zinserträgen			
3132	Einzahlungen aus Zinsen aus derivativen Finanzinstrumenten mit und ohne Grundgeschäft			
3133	Einzahlungen aus Gewinnentnahmen von marktbestimmten Betrieben			
3134	Sonstige Einzahlungen aus Finanzerträgen			
3135	Einzahlungen aus Dividenden/Gewinnausschüttungen			
31	Summe Einzahlungen operative Gebarung	0,00	0,00	0,00
321	Auszahlungen aus Personalaufwand	0,00	0,00	0,00
3211	Auszahlungen für Personalaufwand (Bezüge, Nebengebühren, und Mehrleistungsvergütungen)			
3212	Auszahlungen für gesetzliche und freiwillige Sozialaufwendungen			
3213	Auszahlungen aus sonstigem Personalaufwand			
322	Auszahlungen aus Sachaufwand	400,00	600,00	393,00
3221	Auszahlungen für Gebrauchs- und Verbrauchsgüter, Handelswaren			
3222	Auszahlungen für Verwaltungs- und Betriebsaufwand			
3223	Auszahlungen für Leasing- und Mietaufwand			
3224	Auszahlungen für Instandhaltung			
3225	Sonstige Auszahlungen aus Sachaufwand	400,00	600,00	393,00
3226	Auszahlungen aus der Inanspruchnahme von Haftungen			
323	Auszahlungen aus Transfers	202.200,00	170.700,00	171.562,91
3231	Transferzahlungen an Träger des öffentlichen Rechts	195.000,00	163.000,00	162.851,39

Soziale Wohlfahrt und Wohnbauförderung (Gruppe 4)

MVAG	Mittelverwendungs- und aufbringungsgruppen (1. und 2. Ebene)	VA 2024	VA 2023	RA 2022
3232	Transferzahlungen an Beteiligungen			
3233	Transferzahlungen an Unternehmen (inkl. Finanzunternehmen)			
3234	Transferzahlungen an Haushalte und Organisationen ohne Erwerbscharakter	7.200,00	7.700,00	8.711,52
3235	Transferzahlungen an das Ausland			
3236	Investitions- und Tilgungszuschüsse zwischen Unternehmungen und Betrieben der Gebietskörperschaft und der Gebietskörperschaft			
324	Auszahlungen aus Finanzaufwand	0,00	0,00	0,00
3241	Auszahlungen für Zinsen			
3242	Auszahlungen für Zinsen aus derivativen Finanzinstrumenten mit und ohne Grundgeschäft			
3243	Auszahlungen aus Gewinnentnahmen von marktbestimmten Betrieben			
3244	Sonstige Auszahlungen aus Finanzaufwendungen			
32	Summe Auszahlungen operative Gebarung	202.600,00	171.300,00	171.955,91
SA1	Saldo (1) Geldfluss aus der operativen Gebarung (31 – 32)	-202.600,00	-171.300,00	-171.955,91
331	Einzahlungen aus der Investitionstätigkeit	0,00	0,00	0,00
3311	Einzahlungen aus der Veräußerung von immateriellem Vermögen			
3312	Einzahlungen aus der Veräußerung von Grundstücken und Grundstückeinrichtungen			
3313	Einzahlungen aus der Veräußerung von Gebäuden und Bauten			
3314	Einzahlungen aus der Veräußerung von technischen Anlagen, Fahrzeugen und Maschinen			
3315	Einzahlungen aus der Veräußerung von Amts-, Betriebs- und Geschäftsausstattung			
3316	Einzahlungen aus der Veräußerung von Kulturgütern			
3317	Einzahlungen aus der Veräußerung von Beteiligungen			
3318	Einzahlungen aus der Veräußerung von kofinanzierten Schutzbauten			
332	Einzahlungen aus der Rückzahlung von Darlehen sowie gewährten Vorschüssen	0,00	0,00	0,00
3321	Einzahlungen aus Darlehen an Träger des öffentlichen Rechts			
3322	Einzahlungen aus Darlehen an Beteiligungen			
3323	Einzahlungen aus Darlehen an Unternehmen und Haushalte			
3325	Einzahlungen aus Vorschüssen und Anzahlungen			
333	Einzahlungen aus Kapitaltransfers	0,00	0,00	0,00
3331	Kapitaltransferzahlungen von Trägern des öffentlichen Rechts			
3332	Kapitaltransferzahlungen von Beteiligungen			
3333	Kapitaltransferzahlungen von Unternehmen			
3334	Kapitaltransferzahlungen von Haushalten und Organisationen ohne Erwerbscharakter			
3335	Kapitaltransferzahlungen vom Ausland			
33	Summe Einzahlungen investive Gebarung	0,00	0,00	0,00

Soziale Wohlfahrt und Wohnbauförderung (Gruppe 4)

MVAG	Mittelverwendungs- und aufbringungsgruppen (1. und 2. Ebene)	VA 2024	VA 2023	RA 2022
341	Auszahlungen aus der Investitionstätigkeit	0,00	0,00	0,00
3411	Auszahlungen für den Erwerb von immateriellem Vermögen			
3412	Auszahlungen für den Erwerb von Grundstücken und Grundstückseinrichtungen			
3413	Auszahlungen für den Erwerb von Gebäuden und Bauten			
3414	Auszahlungen für den Erwerb von technischen Anlagen, Fahrzeugen und Maschinen			
3415	Auszahlungen für den Erwerb von Amts-, Betriebs- und Geschäftsausstattung			
3416	Auszahlungen für den Erwerb von Kulturgütern			
3417	Auszahlungen für den Erwerb von Beteiligungen			
3418	Auszahlungen für den Erwerb von kofinanzierten Schutzbauten			
342	Auszahlungen aus der Gewährung von Darlehen sowie gewährten Vorschüssen	0,00	0,00	0,00
3421	Auszahlungen von Darlehen an Träger des öffentlichen Rechts			
3422	Auszahlungen von Darlehen an Beteiligungen			
3423	Auszahlungen von Darlehen an Unternehmen und Haushalte			
3425	Auszahlungen von Vorschüssen und Anzahlungen			
343	Auszahlungen aus Kapitaltransfers	0,00	0,00	0,00
3431	Kapitaltransferzahlungen an Träger des öffentlichen Rechts			
3432	Kapitaltransferzahlungen an Beteiligungen			
3433	Kapitaltransferzahlungen an Unternehmen (Finanzunternehmen)			
3434	Kapitaltransferzahlungen an Haushalte und Organisationen ohne Erwerbscharakter			
3435	Kapitaltransferzahlungen an das Ausland			
34	Summe Auszahlungen investive Gebarung	0,00	0,00	0,00
SA2	Saldo (2) Geldfluss aus der investiven Gebarung (33 – 34)	0,00	0,00	0,00
SA3	Saldo (3) Nettofinanzierungssaldo (Saldo 1 + Saldo 2)	-202.600,00	-171.300,00	-171.955,91
351	Einzahlungen aus der Aufnahme von Finanzschulden	0,00	0,00	0,00
3511	Einzahlungen aus empfangenen Darlehen von öffentlichen Körperschaften und Rechtsträgern			
3512	Einzahlungen aus empfangenen Darlehen von Beteiligungen			
3513	Einzahlungen aus empfangenen Darlehen von Unternehmen und privaten Haushalten			
3514	Einzahlungen aus Finanzschulden (Finanzunternehmen)			
3515	Einzahlungen aus Aufnahmen von Leasingverbindlichkeiten			
353	Einzahlungen infolge eines Kapitaltausches bei derivativen Finanzinstrumenten mit Grundgeschäft	0,00	0,00	0,00
3530	Einzahlungen infolge eines Kapitaltausches bei derivativen Finanzinstrumenten mit Grundgeschäft			
355	Einzahlungen aus dem Abgang von Finanzinstrumenten	0,00	0,00	0,00

Soziale Wohlfahrt und Wohnbauförderung (Gruppe 4)

MVAG	Mittelverwendungs- und aufbringungsgruppen (1. und 2. Ebene)	VA 2024	VA 2023	RA 2022
3550	Einzahlungen aus dem Abgang von Finanzinstrumenten			
35	Summe Einzahlungen aus der Finanzierungstätigkeit	0,00	0,00	0,00
361	Auszahlungen aus der Tilgung von Finanzschulden	0,00	0,00	0,00
3611	Auszahlungen aus empfangenen Darlehen von öffentlichen Körperschaften und Rechtsträgern			
3612	Auszahlungen aus empfangenen Darlehen von Beteiligungen			
3613	Auszahlungen aus empfangenen Darlehen von Unternehmen und privaten Haushalten			
3614	Auszahlungen aus Finanzschulden			
3615	Auszahlungen aus Rückzahlungen von Leasingverbindlichkeiten			
363	Auszahlungen infolge eines Kapitaltausches bei derivativen Finanzinstrumenten mit Grundgeschäft	0,00	0,00	0,00
3630	Auszahlungen infolge eines Kapitaltausches bei derivativen Finanzinstrumenten mit Grundgeschäft			
365	Auszahlungen für den Erwerb von Finanzinstrumenten	0,00	0,00	0,00
3650	Auszahlungen für den Erwerb von Finanzinstrumenten			
36	Summe Auszahlungen aus der Finanzierungstätigkeit	0,00	0,00	0,00
SA4	Saldo (4) Geldfluss aus der Finanzierungstätigkeit (35 – 36)	0,00	0,00	0,00
SA5	Saldo (5) Geldfluss aus der voranschlagswirksamen Gebarung (Saldo 3 + Saldo 4)	-202.600,00	-171.300,00	-171.955,91

Gesundheit (Gruppe 5)

MVAG	Mittelverwendungs- und aufbringungsgruppen (1. und 2. Ebene)	VA 2024	VA 2023	RA 2022
311	Einzahlungen aus operativer Verwaltungstätigkeit	0,00	100,00	125,00
3111	Einzahlungen aus eigenen Abgaben			
3112	Einzahlungen aus Ertragsanteilen			
3113	Einzahlungen aus Gebühren			
3114	Einzahlungen aus Leistungen		100,00	125,00
3115	Einzahlungen aus Besitz und wirtschaftlicher Tätigkeit			
3116	Einzahlungen aus Veräußerung von geringwertigen Wirtschaftsgütern (GWG) und sonstige Einzahlungen			
312	Einzahlungen aus Transfers	0,00	1.200,00	12.915,81
3121	Transferzahlungen von Trägern des öffentlichen Rechts		1.200,00	12.270,81
3122	Transferzahlungen von Beteiligungen			
3123	Transferzahlungen von Unternehmen (inkl. Finanzunternehmen)			
3124	Transferzahlungen von Haushalten und Organisationen ohne Erwerbscharakter			645,00
3125	Transferzahlungen vom Ausland			
3126	Investitions- und Tilgungszuschüsse zwischen Unternehmungen und Betrieben der Gebietskörperschaft und der Gebietskörperschaft			
313	Einzahlungen aus Finanzerträgen	0,00	0,00	0,00
3131	Einzahlungen aus Zinserträgen			
3132	Einzahlungen aus Zinsen aus derivativen Finanzinstrumenten mit und ohne Grundgeschäft			
3133	Einzahlungen aus Gewinnentnahmen von marktbestimmten Betrieben			
3134	Sonstige Einzahlungen aus Finanzerträgen			
3135	Einzahlungen aus Dividenden/Gewinnausschüttungen			
31	Summe Einzahlungen operative Gebarung	0,00	1.300,00	13.040,81
321	Auszahlungen aus Personalaufwand	0,00	0,00	0,00
3211	Auszahlungen für Personalaufwand (Bezüge, Nebengebühren, und Mehrleistungsvergütungen)			
3212	Auszahlungen für gesetzliche und freiwillige Sozialaufwendungen			
3213	Auszahlungen aus sonstigem Personalaufwand			
322	Auszahlungen aus Sachaufwand	31.600,00	18.100,00	31.159,21
3221	Auszahlungen für Gebrauchs- und Verbrauchsgüter, Handelswaren		500,00	235,00
3222	Auszahlungen für Verwaltungs- und Betriebsaufwand			
3223	Auszahlungen für Leasing- und Mietaufwand			
3224	Auszahlungen für Instandhaltung	30.000,00	16.000,00	31.942,18
3225	Sonstige Auszahlungen aus Sachaufwand	1.600,00	1.600,00	-1.017,97
3226	Auszahlungen aus der Inanspruchnahme von Haftungen			
323	Auszahlungen aus Transfers	283.800,00	272.700,00	269.219,97
3231	Transferzahlungen an Träger des öffentlichen Rechts	283.800,00	272.700,00	269.219,97

Gesundheit (Gruppe 5)

MVAG	Mittelverwendungs- und aufbringungsgruppen (1. und 2. Ebene)	VA 2024	VA 2023	RA 2022
3232	Transferzahlungen an Beteiligungen			
3233	Transferzahlungen an Unternehmen (inkl. Finanzunternehmen)			
3234	Transferzahlungen an Haushalte und Organisationen ohne Erwerbscharakter			
3235	Transferzahlungen an das Ausland			
3236	Investitions- und Tilgungszuschüsse zwischen Unternehmungen und Betrieben der Gebietskörperschaft und der Gebietskörperschaft			
324	Auszahlungen aus Finanzaufwand	0,00	0,00	0,00
3241	Auszahlungen für Zinsen			
3242	Auszahlungen für Zinsen aus derivativen Finanzinstrumenten mit und ohne Grundgeschäft			
3243	Auszahlungen aus Gewinnentnahmen von marktbestimmten Betrieben			
3244	Sonstige Auszahlungen aus Finanzaufwendungen			
32	Summe Auszahlungen operative Gebarung	315.400,00	290.800,00	300.379,18
SA1	Saldo (1) Geldfluss aus der operativen Gebarung (31 – 32)	-315.400,00	-289.500,00	-287.338,37
331	Einzahlungen aus der Investitionstätigkeit	0,00	0,00	0,00
3311	Einzahlungen aus der Veräußerung von immateriellem Vermögen			
3312	Einzahlungen aus der Veräußerung von Grundstücken und Grundstückeinrichtungen			
3313	Einzahlungen aus der Veräußerung von Gebäuden und Bauten			
3314	Einzahlungen aus der Veräußerung von technischen Anlagen, Fahrzeugen und Maschinen			
3315	Einzahlungen aus der Veräußerung von Amts-, Betriebs- und Geschäftsausstattung			
3316	Einzahlungen aus der Veräußerung von Kulturgütern			
3317	Einzahlungen aus der Veräußerung von Beteiligungen			
3318	Einzahlungen aus der Veräußerung von kofinanzierten Schutzbauten			
332	Einzahlungen aus der Rückzahlung von Darlehen sowie gewährten Vorschüssen	0,00	0,00	0,00
3321	Einzahlungen aus Darlehen an Träger des öffentlichen Rechts			
3322	Einzahlungen aus Darlehen an Beteiligungen			
3323	Einzahlungen aus Darlehen an Unternehmen und Haushalte			
3325	Einzahlungen aus Vorschüssen und Anzahlungen			
333	Einzahlungen aus Kapitaltransfers	0,00	0,00	0,00
3331	Kapitaltransferzahlungen von Trägern des öffentlichen Rechts			
3332	Kapitaltransferzahlungen von Beteiligungen			
3333	Kapitaltransferzahlungen von Unternehmen			
3334	Kapitaltransferzahlungen von Haushalten und Organisationen ohne Erwerbscharakter			
3335	Kapitaltransferzahlungen vom Ausland			
33	Summe Einzahlungen investive Gebarung	0,00	0,00	0,00

Gesundheit (Gruppe 5)

MVAG	Mittelverwendungs- und aufbringungsgruppen (1. und 2. Ebene)	VA 2024	VA 2023	RA 2022
341	Auszahlungen aus der Investitionstätigkeit	0,00	0,00	0,00
3411	Auszahlungen für den Erwerb von immateriellem Vermögen			
3412	Auszahlungen für den Erwerb von Grundstücken und Grundstückseinrichtungen			
3413	Auszahlungen für den Erwerb von Gebäuden und Bauten			
3414	Auszahlungen für den Erwerb von technischen Anlagen, Fahrzeugen und Maschinen			
3415	Auszahlungen für den Erwerb von Amts-, Betriebs- und Geschäftsausstattung			
3416	Auszahlungen für den Erwerb von Kulturgütern			
3417	Auszahlungen für den Erwerb von Beteiligungen			
3418	Auszahlungen für den Erwerb von kofinanzierten Schutzbauten			
342	Auszahlungen aus der Gewährung von Darlehen sowie gewährten Vorschüssen	0,00	0,00	0,00
3421	Auszahlungen von Darlehen an Träger des öffentlichen Rechts			
3422	Auszahlungen von Darlehen an Beteiligungen			
3423	Auszahlungen von Darlehen an Unternehmen und Haushalte			
3425	Auszahlungen von Vorschüssen und Anzahlungen			
343	Auszahlungen aus Kapitaltransfers	0,00	0,00	0,00
3431	Kapitaltransferzahlungen an Träger des öffentlichen Rechts			
3432	Kapitaltransferzahlungen an Beteiligungen			
3433	Kapitaltransferzahlungen an Unternehmen (Finanzunternehmen)			
3434	Kapitaltransferzahlungen an Haushalte und Organisationen ohne Erwerbscharakter			
3435	Kapitaltransferzahlungen an das Ausland			
34	Summe Auszahlungen investive Gebarung	0,00	0,00	0,00
SA2	Saldo (2) Geldfluss aus der investiven Gebarung (33 – 34)	0,00	0,00	0,00
SA3	Saldo (3) Nettofinanzierungssaldo (Saldo 1 + Saldo 2)	-315.400,00	-289.500,00	-287.338,37
351	Einzahlungen aus der Aufnahme von Finanzschulden	0,00	0,00	0,00
3511	Einzahlungen aus empfangenen Darlehen von öffentlichen Körperschaften und Rechtsträgern			
3512	Einzahlungen aus empfangenen Darlehen von Beteiligungen			
3513	Einzahlungen aus empfangenen Darlehen von Unternehmen und privaten Haushalten			
3514	Einzahlungen aus Finanzschulden (Finanzunternehmen)			
3515	Einzahlungen aus Aufnahmen von Leasingverbindlichkeiten			
353	Einzahlungen infolge eines Kapitaltausches bei derivativen Finanzinstrumenten mit Grundgeschäft	0,00	0,00	0,00
3530	Einzahlungen infolge eines Kapitaltausches bei derivativen Finanzinstrumenten mit Grundgeschäft			
355	Einzahlungen aus dem Abgang von Finanzinstrumenten	0,00	0,00	0,00

Gesundheit (Gruppe 5)

MVAG	Mittelverwendungs- und aufbringungsgruppen (1. und 2. Ebene)	VA 2024	VA 2023	RA 2022
3550	Einzahlungen aus dem Abgang von Finanzinstrumenten			
35	Summe Einzahlungen aus der Finanzierungstätigkeit	0,00	0,00	0,00
361	Auszahlungen aus der Tilgung von Finanzschulden	0,00	0,00	0,00
3611	Auszahlungen aus empfangenen Darlehen von öffentlichen Körperschaften und Rechtsträgern			
3612	Auszahlungen aus empfangenen Darlehen von Beteiligungen			
3613	Auszahlungen aus empfangenen Darlehen von Unternehmen und privaten Haushalten			
3614	Auszahlungen aus Finanzschulden			
3615	Auszahlungen aus Rückzahlungen von Leasingverbindlichkeiten			
363	Auszahlungen infolge eines Kapitaltausches bei derivativen Finanzinstrumenten mit Grundgeschäft	0,00	0,00	0,00
3630	Auszahlungen infolge eines Kapitaltausches bei derivativen Finanzinstrumenten mit Grundgeschäft			
365	Auszahlungen für den Erwerb von Finanzinstrumenten	0,00	0,00	0,00
3650	Auszahlungen für den Erwerb von Finanzinstrumenten			
36	Summe Auszahlungen aus der Finanzierungstätigkeit	0,00	0,00	0,00
SA4	Saldo (4) Geldfluss aus der Finanzierungstätigkeit (35 – 36)	0,00	0,00	0,00
SA5	Saldo (5) Geldfluss aus der voranschlagswirksamen Gebarung (Saldo 3 + Saldo 4)	-315.400,00	-289.500,00	-287.338,37

Straßen- und Wasserbau, Verkehr (Gruppe 6)

MVAG	Mittelverwendungs- und aufbringungsgruppen (1. und 2. Ebene)	VA 2024	VA 2023	RA 2022
311	Einzahlungen aus operativer Verwaltungstätigkeit	0,00	0,00	38.500,00
3111	Einzahlungen aus eigenen Abgaben			
3112	Einzahlungen aus Ertragsanteilen			
3113	Einzahlungen aus Gebühren			
3114	Einzahlungen aus Leistungen			
3115	Einzahlungen aus Besitz und wirtschaftlicher Tätigkeit			
3116	Einzahlungen aus Veräußerung von geringwertigen Wirtschaftsgütern (GWG) und sonstige Einzahlungen			38.500,00
312	Einzahlungen aus Transfers	11.700,00	5.700,00	815,03
3121	Transferzahlungen von Trägern des öffentlichen Rechts	11.400,00	5.200,00	643,13
3122	Transferzahlungen von Beteiligungen			
3123	Transferzahlungen von Unternehmen (inkl. Finanzunternehmen)			
3124	Transferzahlungen von Haushalten und Organisationen ohne Erwerbscharakter	300,00	500,00	171,90
3125	Transferzahlungen vom Ausland			
3126	Investitions- und Tilgungszuschüsse zwischen Unternehmungen und Betrieben der Gebietskörperschaft und der Gebietskörperschaft			
313	Einzahlungen aus Finanzerträgen	0,00	0,00	0,00
3131	Einzahlungen aus Zinserträgen			
3132	Einzahlungen aus Zinsen aus derivativen Finanzinstrumenten mit und ohne Grundgeschäft			
3133	Einzahlungen aus Gewinnentnahmen von marktbestimmten Betrieben			
3134	Sonstige Einzahlungen aus Finanzerträgen			
3135	Einzahlungen aus Dividenden/Gewinnausschüttungen			
31	Summe Einzahlungen operative Gebarung	11.700,00	5.700,00	39.315,03
321	Auszahlungen aus Personalaufwand	37.300,00	32.400,00	29.704,05
3211	Auszahlungen für Personalaufwand (Bezüge, Nebengebühren, und Mehrleistungsvergütungen)	29.800,00	25.800,00	23.750,54
3212	Auszahlungen für gesetzliche und freiwillige Sozialaufwendungen	7.500,00	6.600,00	5.953,51
3213	Auszahlungen aus sonstigem Personalaufwand			
322	Auszahlungen aus Sachaufwand	25.000,00	18.800,00	61.569,48
3221	Auszahlungen für Gebrauchs- und Verbrauchsgüter, Handelswaren	3.000,00	3.000,00	3.040,80
3222	Auszahlungen für Verwaltungs- und Betriebsaufwand		800,00	163,88
3223	Auszahlungen für Leasing- und Mietaufwand			
3224	Auszahlungen für Instandhaltung	22.000,00	15.000,00	19.864,80
3225	Sonstige Auszahlungen aus Sachaufwand			38.500,00
3226	Auszahlungen aus der Inanspruchnahme von Haftungen			
323	Auszahlungen aus Transfers	0,00	0,00	0,00
3231	Transferzahlungen an Träger des öffentlichen Rechts			

Straßen- und Wasserbau, Verkehr (Gruppe 6)

MVAG	Mittelverwendungs- und aufbringungsgruppen (1. und 2. Ebene)	VA 2024	VA 2023	RA 2022
3232	Transferzahlungen an Beteiligungen			
3233	Transferzahlungen an Unternehmen (inkl. Finanzunternehmen)			
3234	Transferzahlungen an Haushalte und Organisationen ohne Erwerbscharakter			
3235	Transferzahlungen an das Ausland			
3236	Investitions- und Tilgungszuschüsse zwischen Unternehmungen und Betrieben der Gebietskörperschaft und der Gebietskörperschaft			
324	Auszahlungen aus Finanzaufwand	17.300,00	5.500,00	643,13
3241	Auszahlungen für Zinsen	17.300,00	5.500,00	643,13
3242	Auszahlungen für Zinsen aus derivativen Finanzinstrumenten mit und ohne Grundgeschäft			
3243	Auszahlungen aus Gewinnentnahmen von marktbestimmten Betrieben			
3244	Sonstige Auszahlungen aus Finanzaufwendungen			
32	Summe Auszahlungen operative Gebarung	79.600,00	56.700,00	91.916,66
SA1	Saldo (1) Geldfluss aus der operativen Gebarung (31 – 32)	-67.900,00	-51.000,00	-52.601,63
331	Einzahlungen aus der Investitionstätigkeit	0,00	0,00	0,00
3311	Einzahlungen aus der Veräußerung von immateriellem Vermögen			
3312	Einzahlungen aus der Veräußerung von Grundstücken und Grundstückeinrichtungen			
3313	Einzahlungen aus der Veräußerung von Gebäuden und Bauten			
3314	Einzahlungen aus der Veräußerung von technischen Anlagen, Fahrzeugen und Maschinen			
3315	Einzahlungen aus der Veräußerung von Amts-, Betriebs- und Geschäftsausstattung			
3316	Einzahlungen aus der Veräußerung von Kulturgütern			
3317	Einzahlungen aus der Veräußerung von Beteiligungen			
3318	Einzahlungen aus der Veräußerung von kofinanzierten Schutzbauten			
332	Einzahlungen aus der Rückzahlung von Darlehen sowie gewährten Vorschüssen	0,00	0,00	0,00
3321	Einzahlungen aus Darlehen an Träger des öffentlichen Rechts			
3322	Einzahlungen aus Darlehen an Beteiligungen			
3323	Einzahlungen aus Darlehen an Unternehmen und Haushalte			
3325	Einzahlungen aus Vorschüssen und Anzahlungen			
333	Einzahlungen aus Kapitaltransfers	40.000,00	40.000,00	25.018,90
3331	Kapitaltransferzahlungen von Trägern des öffentlichen Rechts			25.018,90
3332	Kapitaltransferzahlungen von Beteiligungen			
3333	Kapitaltransferzahlungen von Unternehmen			
3334	Kapitaltransferzahlungen von Haushalten und Organisationen ohne Erwerbscharakter	40.000,00	40.000,00	
3335	Kapitaltransferzahlungen vom Ausland			
33	Summe Einzahlungen investive Gebarung	40.000,00	40.000,00	25.018,90

Straßen- und Wasserbau, Verkehr (Gruppe 6)

MVAG	Mittelverwendungs- und aufbringungsgruppen (1. und 2. Ebene)	VA 2024	VA 2023	RA 2022
341	Auszahlungen aus der Investitionstätigkeit	187.000,00	40.000,00	18.094,87
3411	Auszahlungen für den Erwerb von immateriellem Vermögen			
3412	Auszahlungen für den Erwerb von Grundstücken und Grundstückseinrichtungen	187.000,00	40.000,00	18.094,87
3413	Auszahlungen für den Erwerb von Gebäuden und Bauten			
3414	Auszahlungen für den Erwerb von technischen Anlagen, Fahrzeugen und Maschinen			
3415	Auszahlungen für den Erwerb von Amts-, Betriebs- und Geschäftsausstattung			
3416	Auszahlungen für den Erwerb von Kulturgütern			
3417	Auszahlungen für den Erwerb von Beteiligungen			
3418	Auszahlungen für den Erwerb von kofinanzierten Schutzbauten			
342	Auszahlungen aus der Gewährung von Darlehen sowie gewährten Vorschüssen	0,00	0,00	0,00
3421	Auszahlungen von Darlehen an Träger des öffentlichen Rechts			
3422	Auszahlungen von Darlehen an Beteiligungen			
3423	Auszahlungen von Darlehen an Unternehmen und Haushalte			
3425	Auszahlungen von Vorschüssen und Anzahlungen			
343	Auszahlungen aus Kapitaltransfers	0,00	0,00	0,00
3431	Kapitaltransferzahlungen an Träger des öffentlichen Rechts			
3432	Kapitaltransferzahlungen an Beteiligungen			
3433	Kapitaltransferzahlungen an Unternehmen (Finanzunternehmen)			
3434	Kapitaltransferzahlungen an Haushalte und Organisationen ohne Erwerbscharakter			
3435	Kapitaltransferzahlungen an das Ausland			
34	Summe Auszahlungen investive Gebarung	187.000,00	40.000,00	18.094,87
SA2	Saldo (2) Geldfluss aus der investiven Gebarung (33 – 34)	-147.000,00	0,00	6.924,03
SA3	Saldo (3) Nettofinanzierungssaldo (Saldo 1 + Saldo 2)	-214.900,00	-51.000,00	-45.677,60
351	Einzahlungen aus der Aufnahme von Finanzschulden	147.000,00	0,00	100.000,00
3511	Einzahlungen aus empfangenen Darlehen von öffentlichen Körperschaften und Rechtsträgern			
3512	Einzahlungen aus empfangenen Darlehen von Beteiligungen			
3513	Einzahlungen aus empfangenen Darlehen von Unternehmen und privaten Haushalten			
3514	Einzahlungen aus Finanzschulden (Finanzunternehmen)	147.000,00		100.000,00
3515	Einzahlungen aus Aufnahmen von Leasingverbindlichkeiten			
353	Einzahlungen infolge eines Kapitaltausches bei derivativen Finanzinstrumenten mit Grundgeschäft	0,00	0,00	0,00
3530	Einzahlungen infolge eines Kapitaltausches bei derivativen Finanzinstrumenten mit Grundgeschäft			
355	Einzahlungen aus dem Abgang von Finanzinstrumenten	0,00	0,00	0,00

Straßen- und Wasserbau, Verkehr (Gruppe 6)

MVAG	Mittelverwendungs- und aufbringungsgruppen (1. und 2. Ebene)	VA 2024	VA 2023	RA 2022
3550	Einzahlungen aus dem Abgang von Finanzinstrumenten			
35	Summe Einzahlungen aus der Finanzierungstätigkeit	147.000,00	0,00	100.000,00
361	Auszahlungen aus der Tilgung von Finanzschulden	29.900,00	26.300,00	15.525,00
3611	Auszahlungen aus empfangenen Darlehen von öffentlichen Körperschaften und Rechtsträgern			
3612	Auszahlungen aus empfangenen Darlehen von Beteiligungen			
3613	Auszahlungen aus empfangenen Darlehen von Unternehmen und privaten Haushalten			
3614	Auszahlungen aus Finanzschulden	29.900,00	26.300,00	15.525,00
3615	Auszahlungen aus Rückzahlungen von Leasingverbindlichkeiten			
363	Auszahlungen infolge eines Kapitaltausches bei derivativen Finanzinstrumenten mit Grundgeschäft	0,00	0,00	0,00
3630	Auszahlungen infolge eines Kapitaltausches bei derivativen Finanzinstrumenten mit Grundgeschäft			
365	Auszahlungen für den Erwerb von Finanzinstrumenten	0,00	0,00	0,00
3650	Auszahlungen für den Erwerb von Finanzinstrumenten			
36	Summe Auszahlungen aus der Finanzierungstätigkeit	29.900,00	26.300,00	15.525,00
SA4	Saldo (4) Geldfluss aus der Finanzierungstätigkeit (35 – 36)	117.100,00	-26.300,00	84.475,00
SA5	Saldo (5) Geldfluss aus der voranschlagswirksamen Gebarung (Saldo 3 + Saldo 4)	-97.800,00	-77.300,00	38.797,40

Wirtschaftsförderung (Gruppe 7)

MVAG	Mittelverwendungs- und aufbringungsgruppen (1. und 2. Ebene)	VA 2024	VA 2023	RA 2022
311	Einzahlungen aus operativer Verwaltungstätigkeit	0,00	5.000,00	0,00
3111	Einzahlungen aus eigenen Abgaben			
3112	Einzahlungen aus Ertragsanteilen			
3113	Einzahlungen aus Gebühren			
3114	Einzahlungen aus Leistungen			
3115	Einzahlungen aus Besitz und wirtschaftlicher Tätigkeit			
3116	Einzahlungen aus Veräußerung von geringwertigen Wirtschaftsgütern (GWG) und sonstige Einzahlungen		5.000,00	
312	Einzahlungen aus Transfers	0,00	2.500,00	0,00
3121	Transferzahlungen von Trägern des öffentlichen Rechts		2.500,00	
3122	Transferzahlungen von Beteiligungen			
3123	Transferzahlungen von Unternehmen (inkl. Finanzunternehmen)			
3124	Transferzahlungen von Haushalten und Organisationen ohne Erwerbscharakter			
3125	Transferzahlungen vom Ausland			
3126	Investitions- und Tilgungszuschüsse zwischen Unternehmungen und Betrieben der Gebietskörperschaft und der Gebietskörperschaft			
313	Einzahlungen aus Finanzerträgen	0,00	0,00	0,00
3131	Einzahlungen aus Zinserträgen			
3132	Einzahlungen aus Zinsen aus derivativen Finanzinstrumenten mit und ohne Grundgeschäft			
3133	Einzahlungen aus Gewinnentnahmen von marktbestimmten Betrieben			
3134	Sonstige Einzahlungen aus Finanzerträgen			
3135	Einzahlungen aus Dividenden/Gewinnausschüttungen			
31	Summe Einzahlungen operative Gebarung	0,00	7.500,00	0,00
321	Auszahlungen aus Personalaufwand	0,00	0,00	0,00
3211	Auszahlungen für Personalaufwand (Bezüge, Nebengebühren, und Mehrleistungsvergütungen)			
3212	Auszahlungen für gesetzliche und freiwillige Sozialaufwendungen			
3213	Auszahlungen aus sonstigem Personalaufwand			
322	Auszahlungen aus Sachaufwand	8.000,00	21.500,00	10.445,35
3221	Auszahlungen für Gebrauchs- und Verbrauchsgüter, Handelswaren			
3222	Auszahlungen für Verwaltungs- und Betriebsaufwand			
3223	Auszahlungen für Leasing- und Mietaufwand			
3224	Auszahlungen für Instandhaltung	5.000,00	13.500,00	7.800,00
3225	Sonstige Auszahlungen aus Sachaufwand	3.000,00	8.000,00	2.645,35
3226	Auszahlungen aus der Inanspruchnahme von Haftungen			
323	Auszahlungen aus Transfers	1.600,00	2.300,00	1.734,28
3231	Transferzahlungen an Träger des öffentlichen Rechts			

Wirtschaftsförderung (Gruppe 7)

MVAG	Mittelverwendungs- und aufbringungsgruppen (1. und 2. Ebene)	VA 2024	VA 2023	RA 2022
3232	Transferzahlungen an Beteiligungen			
3233	Transferzahlungen an Unternehmen (inkl. Finanzunternehmen)	1.500,00	2.200,00	1.734,28
3234	Transferzahlungen an Haushalte und Organisationen ohne Erwerbscharakter	100,00	100,00	
3235	Transferzahlungen an das Ausland			
3236	Investitions- und Tilgungszuschüsse zwischen Unternehmungen und Betrieben der Gebietskörperschaft und der Gebietskörperschaft			
324	Auszahlungen aus Finanzaufwand	0,00	0,00	0,00
3241	Auszahlungen für Zinsen			
3242	Auszahlungen für Zinsen aus derivativen Finanzinstrumenten mit und ohne Grundgeschäft			
3243	Auszahlungen aus Gewinnentnahmen von marktbestimmten Betrieben			
3244	Sonstige Auszahlungen aus Finanzaufwendungen			
32	Summe Auszahlungen operative Gebarung	9.600,00	23.800,00	12.179,63
SA1	Saldo (1) Geldfluss aus der operativen Gebarung (31 – 32)	-9.600,00	-16.300,00	-12.179,63
331	Einzahlungen aus der Investitionstätigkeit	0,00	0,00	0,00
3311	Einzahlungen aus der Veräußerung von immateriellem Vermögen			
3312	Einzahlungen aus der Veräußerung von Grundstücken und Grundstückeinrichtungen			
3313	Einzahlungen aus der Veräußerung von Gebäuden und Bauten			
3314	Einzahlungen aus der Veräußerung von technischen Anlagen, Fahrzeugen und Maschinen			
3315	Einzahlungen aus der Veräußerung von Amts-, Betriebs- und Geschäftsausstattung			
3316	Einzahlungen aus der Veräußerung von Kulturgütern			
3317	Einzahlungen aus der Veräußerung von Beteiligungen			
3318	Einzahlungen aus der Veräußerung von kofinanzierten Schutzbauten			
332	Einzahlungen aus der Rückzahlung von Darlehen sowie gewährten Vorschüssen	0,00	0,00	0,00
3321	Einzahlungen aus Darlehen an Träger des öffentlichen Rechts			
3322	Einzahlungen aus Darlehen an Beteiligungen			
3323	Einzahlungen aus Darlehen an Unternehmen und Haushalte			
3325	Einzahlungen aus Vorschüssen und Anzahlungen			
333	Einzahlungen aus Kapitaltransfers	0,00	2.500,00	0,00
3331	Kapitaltransferzahlungen von Trägern des öffentlichen Rechts		2.500,00	
3332	Kapitaltransferzahlungen von Beteiligungen			
3333	Kapitaltransferzahlungen von Unternehmen			
3334	Kapitaltransferzahlungen von Haushalten und Organisationen ohne Erwerbscharakter			
3335	Kapitaltransferzahlungen vom Ausland			
33	Summe Einzahlungen investive Gebarung	0,00	2.500,00	0,00

Wirtschaftsförderung (Gruppe 7)

MVAG	Mittelverwendungs- und aufbringungsgruppen (1. und 2. Ebene)	VA 2024	VA 2023	RA 2022
341	Auszahlungen aus der Investitionstätigkeit	0,00	10.000,00	0,00
3411	Auszahlungen für den Erwerb von immateriellem Vermögen			
3412	Auszahlungen für den Erwerb von Grundstücken und Grundstückseinrichtungen		10.000,00	
3413	Auszahlungen für den Erwerb von Gebäuden und Bauten			
3414	Auszahlungen für den Erwerb von technischen Anlagen, Fahrzeugen und Maschinen			
3415	Auszahlungen für den Erwerb von Amts-, Betriebs- und Geschäftsausstattung			
3416	Auszahlungen für den Erwerb von Kulturgütern			
3417	Auszahlungen für den Erwerb von Beteiligungen			
3418	Auszahlungen für den Erwerb von kofinanzierten Schutzbauten			
342	Auszahlungen aus der Gewährung von Darlehen sowie gewährten Vorschüssen	0,00	0,00	0,00
3421	Auszahlungen von Darlehen an Träger des öffentlichen Rechts			
3422	Auszahlungen von Darlehen an Beteiligungen			
3423	Auszahlungen von Darlehen an Unternehmen und Haushalte			
3425	Auszahlungen von Vorschüssen und Anzahlungen			
343	Auszahlungen aus Kapitaltransfers	0,00	0,00	0,00
3431	Kapitaltransferzahlungen an Träger des öffentlichen Rechts			
3432	Kapitaltransferzahlungen an Beteiligungen			
3433	Kapitaltransferzahlungen an Unternehmen (Finanzunternehmen)			
3434	Kapitaltransferzahlungen an Haushalte und Organisationen ohne Erwerbscharakter			
3435	Kapitaltransferzahlungen an das Ausland			
34	Summe Auszahlungen investive Gebarung	0,00	10.000,00	0,00
SA2	Saldo (2) Geldfluss aus der investiven Gebarung (33 – 34)	0,00	-7.500,00	0,00
SA3	Saldo (3) Nettofinanzierungssaldo (Saldo 1 + Saldo 2)	-9.600,00	-23.800,00	-12.179,63
351	Einzahlungen aus der Aufnahme von Finanzschulden	0,00	0,00	0,00
3511	Einzahlungen aus empfangenen Darlehen von öffentlichen Körperschaften und Rechtsträgern			
3512	Einzahlungen aus empfangenen Darlehen von Beteiligungen			
3513	Einzahlungen aus empfangenen Darlehen von Unternehmen und privaten Haushalten			
3514	Einzahlungen aus Finanzschulden (Finanzunternehmen)			
3515	Einzahlungen aus Aufnahmen von Leasingverbindlichkeiten			
353	Einzahlungen infolge eines Kapitaltausches bei derivativen Finanzinstrumenten mit Grundgeschäft	0,00	0,00	0,00
3530	Einzahlungen infolge eines Kapitaltausches bei derivativen Finanzinstrumenten mit Grundgeschäft			
355	Einzahlungen aus dem Abgang von Finanzinstrumenten	0,00	0,00	0,00

Wirtschaftsförderung (Gruppe 7)

MVAG	Mittelverwendungs- und aufbringungsgruppen (1. und 2. Ebene)	VA 2024	VA 2023	RA 2022
3550	Einzahlungen aus dem Abgang von Finanzinstrumenten			
35	Summe Einzahlungen aus der Finanzierungstätigkeit	0,00	0,00	0,00
361	Auszahlungen aus der Tilgung von Finanzschulden	0,00	0,00	0,00
3611	Auszahlungen aus empfangenen Darlehen von öffentlichen Körperschaften und Rechtsträgern			
3612	Auszahlungen aus empfangenen Darlehen von Beteiligungen			
3613	Auszahlungen aus empfangenen Darlehen von Unternehmen und privaten Haushalten			
3614	Auszahlungen aus Finanzschulden			
3615	Auszahlungen aus Rückzahlungen von Leasingverbindlichkeiten			
363	Auszahlungen infolge eines Kapitaltausches bei derivativen Finanzinstrumenten mit Grundgeschäft	0,00	0,00	0,00
3630	Auszahlungen infolge eines Kapitaltausches bei derivativen Finanzinstrumenten mit Grundgeschäft			
365	Auszahlungen für den Erwerb von Finanzinstrumenten	0,00	0,00	0,00
3650	Auszahlungen für den Erwerb von Finanzinstrumenten			
36	Summe Auszahlungen aus der Finanzierungstätigkeit	0,00	0,00	0,00
SA4	Saldo (4) Geldfluss aus der Finanzierungstätigkeit (35 – 36)	0,00	0,00	0,00
SA5	Saldo (5) Geldfluss aus der voranschlagswirksamen Gebarung (Saldo 3 + Saldo 4)	-9.600,00	-23.800,00	-12.179,63

Dienstleistungen (Gruppe 8)

MVAG	Mittelverwendungs- und aufbringungsgruppen (1. und 2. Ebene)	VA 2024	VA 2023	RA 2022
311	Einzahlungen aus operativer Verwaltungstätigkeit	462.900,00	505.600,00	430.744,34
3111	Einzahlungen aus eigenen Abgaben			
3112	Einzahlungen aus Ertragsanteilen			
3113	Einzahlungen aus Gebühren	313.900,00	306.000,00	297.287,96
3114	Einzahlungen aus Leistungen	10.000,00		
3115	Einzahlungen aus Besitz und wirtschaftlicher Tätigkeit	94.000,00	102.000,00	93.167,94
3116	Einzahlungen aus Veräußerung von geringwertigen Wirtschaftsgütern (GWG) und sonstige Einzahlungen	45.000,00	97.600,00	40.288,44
312	Einzahlungen aus Transfers	4.500,00	11.200,00	14.089,85
3121	Transferzahlungen von Trägern des öffentlichen Rechts	4.500,00	11.200,00	14.089,85
3122	Transferzahlungen von Beteiligten			
3123	Transferzahlungen von Unternehmen (inkl. Finanzunternehmen)			
3124	Transferzahlungen von Haushalten und Organisationen ohne Erwerbscharakter			
3125	Transferzahlungen vom Ausland			
3126	Investitions- und Tilgungszuschüsse zwischen Unternehmungen und Betrieben der Gebietskörperschaft und der Gebietskörperschaft			
313	Einzahlungen aus Finanzerträgen	0,00	0,00	0,00
3131	Einzahlungen aus Zinserträgen			
3132	Einzahlungen aus Zinsen aus derivativen Finanzinstrumenten mit und ohne Grundgeschäft			
3133	Einzahlungen aus Gewinnentnahmen von marktbestimmten Betrieben			
3134	Sonstige Einzahlungen aus Finanzerträgen			
3135	Einzahlungen aus Dividenden/Gewinnausschüttungen			
31	Summe Einzahlungen operative Gebarung	467.400,00	516.800,00	444.834,19
321	Auszahlungen aus Personalaufwand	117.600,00	106.600,00	95.513,58
3211	Auszahlungen für Personalaufwand (Bezüge, Nebengebühren, und Mehrleistungsvergütungen)	94.200,00	85.000,00	76.464,45
3212	Auszahlungen für gesetzliche und freiwillige Sozialaufwendungen	23.400,00	21.600,00	19.049,13
3213	Auszahlungen aus sonstigem Personalaufwand			
322	Auszahlungen aus Sachaufwand	244.100,00	310.000,00	194.390,09
3221	Auszahlungen für Gebrauchs- und Verbrauchsgüter, Handelswaren	46.600,00	53.600,00	39.827,45
3222	Auszahlungen für Verwaltungs- und Betriebsaufwand	93.200,00	97.400,00	63.312,90
3223	Auszahlungen für Leasing- und Mietaufwand	1.300,00	1.200,00	1.460,12
3224	Auszahlungen für Instandhaltung	78.700,00	76.400,00	52.853,53
3225	Sonstige Auszahlungen aus Sachaufwand	24.300,00	81.400,00	36.936,09
3226	Auszahlungen aus der Inanspruchnahme von Haftungen			
323	Auszahlungen aus Transfers	166.000,00	155.900,00	151.385,75
3231	Transferzahlungen an Träger des öffentlichen Rechts	166.000,00	155.900,00	151.385,75

Dienstleistungen (Gruppe 8)

MVAG	Mittelverwendungs- und aufbringungsgruppen (1. und 2. Ebene)	VA 2024	VA 2023	RA 2022
3232	Transferzahlungen an Beteiligungen			
3233	Transferzahlungen an Unternehmen (inkl. Finanzunternehmen)			
3234	Transferzahlungen an Haushalte und Organisationen ohne Erwerbscharakter			
3235	Transferzahlungen an das Ausland			
3236	Investitions- und Tilgungszuschüsse zwischen Unternehmungen und Betrieben der Gebietskörperschaft und der Gebietskörperschaft			
324	Auszahlungen aus Finanzaufwand	32.600,00	20.000,00	11.755,72
3241	Auszahlungen für Zinsen	32.600,00	20.000,00	11.755,72
3242	Auszahlungen für Zinsen aus derivativen Finanzinstrumenten mit und ohne Grundgeschäft			
3243	Auszahlungen aus Gewinnentnahmen von marktbestimmten Betrieben			
3244	Sonstige Auszahlungen aus Finanzaufwendungen			
32	Summe Auszahlungen operative Gebarung	560.300,00	592.500,00	453.045,14
SA1	Saldo (1) Geldfluss aus der operativen Gebarung (31 – 32)	-92.900,00	-75.700,00	-8.210,95
331	Einzahlungen aus der Investitionstätigkeit	0,00	0,00	2.000,00
3311	Einzahlungen aus der Veräußerung von immateriellem Vermögen			
3312	Einzahlungen aus der Veräußerung von Grundstücken und Grundstückeinrichtungen			
3313	Einzahlungen aus der Veräußerung von Gebäuden und Bauten			
3314	Einzahlungen aus der Veräußerung von technischen Anlagen, Fahrzeugen und Maschinen			2.000,00
3315	Einzahlungen aus der Veräußerung von Amts-, Betriebs- und Geschäftsausstattung			
3316	Einzahlungen aus der Veräußerung von Kulturgütern			
3317	Einzahlungen aus der Veräußerung von Beteiligungen			
3318	Einzahlungen aus der Veräußerung von kofinanzierten Schutzbauten			
332	Einzahlungen aus der Rückzahlung von Darlehen sowie gewährten Vorschüssen	0,00	0,00	0,00
3321	Einzahlungen aus Darlehen an Träger des öffentlichen Rechts			
3322	Einzahlungen aus Darlehen an Beteiligungen			
3323	Einzahlungen aus Darlehen an Unternehmen und Haushalte			
3325	Einzahlungen aus Vorschüssen und Anzahlungen			
333	Einzahlungen aus Kapitaltransfers	94.000,00	23.800,00	16.431,32
3331	Kapitaltransferzahlungen von Trägern des öffentlichen Rechts	86.000,00	15.800,00	10.878,39
3332	Kapitaltransferzahlungen von Beteiligungen			
3333	Kapitaltransferzahlungen von Unternehmen			
3334	Kapitaltransferzahlungen von Haushalten und Organisationen ohne Erwerbscharakter	8.000,00	8.000,00	5.552,93
3335	Kapitaltransferzahlungen vom Ausland			
33	Summe Einzahlungen investive Gebarung	94.000,00	23.800,00	18.431,32

Dienstleistungen (Gruppe 8)

MVAG	Mittelverwendungs- und aufbringungsgruppen (1. und 2. Ebene)	VA 2024	VA 2023	RA 2022
341	Auszahlungen aus der Investitionstätigkeit	217.000,00	241.600,00	81.772,76
3411	Auszahlungen für den Erwerb von immateriellem Vermögen			
3412	Auszahlungen für den Erwerb von Grundstücken und Grundstückseinrichtungen	161.000,00	190.100,00	13.643,24
3413	Auszahlungen für den Erwerb von Gebäuden und Bauten	20.000,00	50.000,00	68.129,52
3414	Auszahlungen für den Erwerb von technischen Anlagen, Fahrzeugen und Maschinen	36.000,00	1.500,00	
3415	Auszahlungen für den Erwerb von Amts-, Betriebs- und Geschäftsausstattung			
3416	Auszahlungen für den Erwerb von Kulturgütern			
3417	Auszahlungen für den Erwerb von Beteiligungen			
3418	Auszahlungen für den Erwerb von kofinanzierten Schutzbauten			
342	Auszahlungen aus der Gewährung von Darlehen sowie gewährten Vorschüssen	0,00	0,00	0,00
3421	Auszahlungen von Darlehen an Träger des öffentlichen Rechts			
3422	Auszahlungen von Darlehen an Beteiligungen			
3423	Auszahlungen von Darlehen an Unternehmen und Haushalte			
3425	Auszahlungen von Vorschüssen und Anzahlungen			
343	Auszahlungen aus Kapitaltransfers	0,00	0,00	0,00
3431	Kapitaltransferzahlungen an Träger des öffentlichen Rechts			
3432	Kapitaltransferzahlungen an Beteiligungen			
3433	Kapitaltransferzahlungen an Unternehmen (Finanzunternehmen)			
3434	Kapitaltransferzahlungen an Haushalte und Organisationen ohne Erwerbscharakter			
3435	Kapitaltransferzahlungen an das Ausland			
34	Summe Auszahlungen investive Gebarung	217.000,00	241.600,00	81.772,76
SA2	Saldo (2) Geldfluss aus der investiven Gebarung (33 – 34)	-123.000,00	-217.800,00	-63.341,44
SA3	Saldo (3) Nettofinanzierungssaldo (Saldo 1 + Saldo 2)	-215.900,00	-293.500,00	-71.552,39
351	Einzahlungen aus der Aufnahme von Finanzschulden	94.400,00	163.200,00	62.000,00
3511	Einzahlungen aus empfangenen Darlehen von öffentlichen Körperschaften und Rechtsträgern			
3512	Einzahlungen aus empfangenen Darlehen von Beteiligungen			
3513	Einzahlungen aus empfangenen Darlehen von Unternehmen und privaten Haushalten		32.200,00	
3514	Einzahlungen aus Finanzschulden (Finanzunternehmen)	60.500,00	131.000,00	62.000,00
3515	Einzahlungen aus Aufnahmen von Leasingverbindlichkeiten	33.900,00		
353	Einzahlungen infolge eines Kapitaltausches bei derivativen Finanzinstrumenten mit Grundgeschäft	0,00	0,00	0,00
3530	Einzahlungen infolge eines Kapitaltausches bei derivativen Finanzinstrumenten mit Grundgeschäft			
355	Einzahlungen aus dem Abgang von Finanzinstrumenten	0,00	0,00	0,00

Dienstleistungen (Gruppe 8)

MVAG	Mittelverwendungs- und aufbringungsgruppen (1. und 2. Ebene)	VA 2024	VA 2023	RA 2022
3550	Einzahlungen aus dem Abgang von Finanzinstrumenten			
35	Summe Einzahlungen aus der Finanzierungstätigkeit	94.400,00	163.200,00	62.000,00
361	Auszahlungen aus der Tilgung von Finanzschulden	92.100,00	66.400,00	54.792,83
3611	Auszahlungen aus empfangenen Darlehen von öffentlichen Körperschaften und Rechtsträgern	36.300,00	35.600,00	34.876,17
3612	Auszahlungen aus empfangenen Darlehen von Beteiligungen			
3613	Auszahlungen aus empfangenen Darlehen von Unternehmen und privaten Haushalten	3.700,00		
3614	Auszahlungen aus Finanzschulden	45.400,00	27.500,00	16.666,66
3615	Auszahlungen aus Rückzahlungen von Leasingverbindlichkeiten	6.700,00	3.300,00	3.250,00
363	Auszahlungen infolge eines Kapitaltausches bei derivativen Finanzinstrumenten mit Grundgeschäft	0,00	0,00	0,00
3630	Auszahlungen infolge eines Kapitaltausches bei derivativen Finanzinstrumenten mit Grundgeschäft			
365	Auszahlungen für den Erwerb von Finanzinstrumenten	0,00	0,00	0,00
3650	Auszahlungen für den Erwerb von Finanzinstrumenten			
36	Summe Auszahlungen aus der Finanzierungstätigkeit	92.100,00	66.400,00	54.792,83
SA4	Saldo (4) Geldfluss aus der Finanzierungstätigkeit (35 – 36)	2.300,00	96.800,00	7.207,17
SA5	Saldo (5) Geldfluss aus der voranschlagswirksamen Gebarung (Saldo 3 + Saldo 4)	-213.600,00	-196.700,00	-64.345,22

Finanzwirtschaft (Gruppe 9)

MVAG	Mittelverwendungs- und aufbringungsgruppen (1. und 2. Ebene)	VA 2024	VA 2023	RA 2022
311	Einzahlungen aus operativer Verwaltungstätigkeit	1.243.300,00	1.243.000,00	1.321.731,32
3111	Einzahlungen aus eigenen Abgaben	227.500,00	225.600,00	299.807,26
3112	Einzahlungen aus Ertragsanteilen	1.014.800,00	1.017.000,00	1.021.503,46
3113	Einzahlungen aus Gebühren			
3114	Einzahlungen aus Leistungen	500,00	400,00	420,60
3115	Einzahlungen aus Besitz und wirtschaftlicher Tätigkeit			
3116	Einzahlungen aus Veräußerung von geringwertigen Wirtschaftsgütern (GWG) und sonstige Einzahlungen	500,00		
312	Einzahlungen aus Transfers	517.000,00	398.700,00	331.316,47
3121	Transferzahlungen von Trägern des öffentlichen Rechts	516.800,00	398.500,00	331.116,47
3122	Transferzahlungen von Beteiligungen			
3123	Transferzahlungen von Unternehmen (inkl. Finanzunternehmen)			
3124	Transferzahlungen von Haushalten und Organisationen ohne Erwerbscharakter	200,00	200,00	200,00
3125	Transferzahlungen vom Ausland			
3126	Investitions- und Tilgungszuschüsse zwischen Unternehmungen und Betrieben der Gebietskörperschaft und der Gebietskörperschaft			
313	Einzahlungen aus Finanzerträgen	100,00	100,00	44,13
3131	Einzahlungen aus Zinserträgen	100,00	100,00	44,13
3132	Einzahlungen aus Zinsen aus derivativen Finanzinstrumenten mit und ohne Grundgeschäft			
3133	Einzahlungen aus Gewinnentnahmen von marktbestimmten Betrieben			
3134	Sonstige Einzahlungen aus Finanzerträgen			
3135	Einzahlungen aus Dividenden/Gewinnausschüttungen			
31	Summe Einzahlungen operative Gebarung	1.760.400,00	1.641.800,00	1.653.091,92
321	Auszahlungen aus Personalaufwand	0,00	0,00	0,00
3211	Auszahlungen für Personalaufwand (Bezüge, Nebengebühren, und Mehrleistungsvergütungen)			
3212	Auszahlungen für gesetzliche und freiwillige Sozialaufwendungen			
3213	Auszahlungen aus sonstigem Personalaufwand			
322	Auszahlungen aus Sachaufwand	0,00	0,00	-0,01
3221	Auszahlungen für Gebrauchs- und Verbrauchsgüter, Handelswaren			
3222	Auszahlungen für Verwaltungs- und Betriebsaufwand			
3223	Auszahlungen für Leasing- und Mietaufwand			
3224	Auszahlungen für Instandhaltung			
3225	Sonstige Auszahlungen aus Sachaufwand			-0,01
3226	Auszahlungen aus der Inanspruchnahme von Haftungen			
323	Auszahlungen aus Transfers	5.200,00	4.500,00	5.133,73
3231	Transferzahlungen an Träger des öffentlichen Rechts	5.200,00	4.500,00	5.133,73

Finanzwirtschaft (Gruppe 9)

MVAG	Mittelverwendungs- und aufbringungsgruppen (1. und 2. Ebene)	VA 2024	VA 2023	RA 2022
3232	Transferzahlungen an Beteiligungen			
3233	Transferzahlungen an Unternehmen (inkl. Finanzunternehmen)			
3234	Transferzahlungen an Haushalte und Organisationen ohne Erwerbscharakter			
3235	Transferzahlungen an das Ausland			
3236	Investitions- und Tilgungszuschüsse zwischen Unternehmungen und Betrieben der Gebietskörperschaft und der Gebietskörperschaft			
324	Auszahlungen aus Finanzaufwand	2.000,00	2.000,00	2.161,68
3241	Auszahlungen für Zinsen			
3242	Auszahlungen für Zinsen aus derivativen Finanzinstrumenten mit und ohne Grundgeschäft			
3243	Auszahlungen aus Gewinnentnahmen von marktbestimmten Betrieben			
3244	Sonstige Auszahlungen aus Finanzaufwendungen	2.000,00	2.000,00	2.161,68
32	Summe Auszahlungen operative Gebarung	7.200,00	6.500,00	7.295,40
SA1	Saldo (1) Geldfluss aus der operativen Gebarung (31 – 32)	1.753.200,00	1.635.300,00	1.645.796,52
331	Einzahlungen aus der Investitionstätigkeit	0,00	0,00	0,00
3311	Einzahlungen aus der Veräußerung von immateriellem Vermögen			
3312	Einzahlungen aus der Veräußerung von Grundstücken und Grundstückeinrichtungen			
3313	Einzahlungen aus der Veräußerung von Gebäuden und Bauten			
3314	Einzahlungen aus der Veräußerung von technischen Anlagen, Fahrzeugen und Maschinen			
3315	Einzahlungen aus der Veräußerung von Amts-, Betriebs- und Geschäftsausstattung			
3316	Einzahlungen aus der Veräußerung von Kulturgütern			
3317	Einzahlungen aus der Veräußerung von Beteiligungen			
3318	Einzahlungen aus der Veräußerung von kofinanzierten Schutzbauten			
332	Einzahlungen aus der Rückzahlung von Darlehen sowie gewährten Vorschüssen	0,00	0,00	0,00
3321	Einzahlungen aus Darlehen an Träger des öffentlichen Rechts			
3322	Einzahlungen aus Darlehen an Beteiligungen			
3323	Einzahlungen aus Darlehen an Unternehmen und Haushalte			
3325	Einzahlungen aus Vorschüssen und Anzahlungen			
333	Einzahlungen aus Kapitaltransfers	0,00	0,00	0,00
3331	Kapitaltransferzahlungen von Trägern des öffentlichen Rechts			
3332	Kapitaltransferzahlungen von Beteiligungen			
3333	Kapitaltransferzahlungen von Unternehmen			
3334	Kapitaltransferzahlungen von Haushalten und Organisationen ohne Erwerbscharakter			
3335	Kapitaltransferzahlungen vom Ausland			
33	Summe Einzahlungen investive Gebarung	0,00	0,00	0,00

Finanzwirtschaft (Gruppe 9)

MVAG	Mittelverwendungs- und aufbringungsgruppen (1. und 2. Ebene)	VA 2024	VA 2023	RA 2022
341	Auszahlungen aus der Investitionstätigkeit	0,00	0,00	0,00
3411	Auszahlungen für den Erwerb von immateriellem Vermögen			
3412	Auszahlungen für den Erwerb von Grundstücken und Grundstückseinrichtungen			
3413	Auszahlungen für den Erwerb von Gebäuden und Bauten			
3414	Auszahlungen für den Erwerb von technischen Anlagen, Fahrzeugen und Maschinen			
3415	Auszahlungen für den Erwerb von Amts-, Betriebs- und Geschäftsausstattung			
3416	Auszahlungen für den Erwerb von Kulturgütern			
3417	Auszahlungen für den Erwerb von Beteiligungen			
3418	Auszahlungen für den Erwerb von kofinanzierten Schutzbauten			
342	Auszahlungen aus der Gewährung von Darlehen sowie gewährten Vorschüssen	0,00	0,00	0,00
3421	Auszahlungen von Darlehen an Träger des öffentlichen Rechts			
3422	Auszahlungen von Darlehen an Beteiligungen			
3423	Auszahlungen von Darlehen an Unternehmen und Haushalte			
3425	Auszahlungen von Vorschüssen und Anzahlungen			
343	Auszahlungen aus Kapitaltransfers	0,00	0,00	0,00
3431	Kapitaltransferzahlungen an Träger des öffentlichen Rechts			
3432	Kapitaltransferzahlungen an Beteiligungen			
3433	Kapitaltransferzahlungen an Unternehmen (Finanzunternehmen)			
3434	Kapitaltransferzahlungen an Haushalte und Organisationen ohne Erwerbscharakter			
3435	Kapitaltransferzahlungen an das Ausland			
34	Summe Auszahlungen investive Gebarung	0,00	0,00	0,00
SA2	Saldo (2) Geldfluss aus der investiven Gebarung (33 – 34)	0,00	0,00	0,00
SA3	Saldo (3) Nettofinanzierungssaldo (Saldo 1 + Saldo 2)	1.753.200,00	1.635.300,00	1.645.796,52
351	Einzahlungen aus der Aufnahme von Finanzschulden	0,00	0,00	0,00
3511	Einzahlungen aus empfangenen Darlehen von öffentlichen Körperschaften und Rechtsträgern			
3512	Einzahlungen aus empfangenen Darlehen von Beteiligungen			
3513	Einzahlungen aus empfangenen Darlehen von Unternehmen und privaten Haushalten			
3514	Einzahlungen aus Finanzschulden (Finanzunternehmen)			
3515	Einzahlungen aus Aufnahmen von Leasingverbindlichkeiten			
353	Einzahlungen infolge eines Kapitaltausches bei derivativen Finanzinstrumenten mit Grundgeschäft	0,00	0,00	0,00
3530	Einzahlungen infolge eines Kapitaltausches bei derivativen Finanzinstrumenten mit Grundgeschäft			
355	Einzahlungen aus dem Abgang von Finanzinstrumenten	0,00	0,00	0,00

Finanzwirtschaft (Gruppe 9)

MVAG	Mittelverwendungs- und aufbringungsgruppen (1. und 2. Ebene)	VA 2024	VA 2023	RA 2022
3550	Einzahlungen aus dem Abgang von Finanzinstrumenten			
35	Summe Einzahlungen aus der Finanzierungstätigkeit	0,00	0,00	0,00
361	Auszahlungen aus der Tilgung von Finanzschulden	0,00	0,00	0,00
3611	Auszahlungen aus empfangenen Darlehen von öffentlichen Körperschaften und Rechtsträgern			
3612	Auszahlungen aus empfangenen Darlehen von Beteiligungen			
3613	Auszahlungen aus empfangenen Darlehen von Unternehmen und privaten Haushalten			
3614	Auszahlungen aus Finanzschulden			
3615	Auszahlungen aus Rückzahlungen von Leasingverbindlichkeiten			
363	Auszahlungen infolge eines Kapitaltausches bei derivativen Finanzinstrumenten mit Grundgeschäft	0,00	0,00	0,00
3630	Auszahlungen infolge eines Kapitaltausches bei derivativen Finanzinstrumenten mit Grundgeschäft			
365	Auszahlungen für den Erwerb von Finanzinstrumenten	0,00	0,00	0,00
3650	Auszahlungen für den Erwerb von Finanzinstrumenten			
36	Summe Auszahlungen aus der Finanzierungstätigkeit	0,00	0,00	0,00
SA4	Saldo (4) Geldfluss aus der Finanzierungstätigkeit (35 – 36)	0,00	0,00	0,00
SA5	Saldo (5) Geldfluss aus der voranschlagswirksamen Gebarung (Saldo 3 + Saldo 4)	1.753.200,00	1.635.300,00	1.645.796,52

Querschnitt (Anlage 5b)

VQS- Pos.	Zuordnung der MVAG	Bezeichnung	Anmerkungen	Gesamt- Haushalt	Haushalt ohne Quasi-KG	Quasi-KG ²
Mittelaufbringung (Erträge bzw. Einzahlungen und erhaltene Kapitaltransfers)						
10	3111	Einzahlungen aus eigenen Abgaben		227.500,00	227.500,00	
11	2112	Erträge aus Ertragsanteilen		1.014.800,00	1.014.800,00	
12	2113, 2114, 2115	Erträge aus Gebühren, Leistungen, Besitz und wirtschaftlicher Tätigkeit		477.200,00	63.300,00	413.900,00
13	2116	Erträge aus Veräußerungen, sonstige Erträge	ohne Gruppe (Konto) 806, 807, 899	64.300,00	19.300,00	45.000,00
14	2117	Nicht finanzierungswirksame operative Erträge	ohne Gruppe (Konto) 817, 819, 891			
15	212x	Erträge aus Transfers	ohne Gruppe (Konto) 813	795.800,00	792.500,00	3.300,00
16	213x	Finanzerträge	ohne Gruppe (Konto) 818, 821, 825, 826	100,00	100,00	
17	333x	Erhaltene Kapitaltransfers		285.200,00	240.800,00	44.400,00
19	Summe 1 (Mittelaufbringung bereinigt) ³			2.864.900,00	2.358.300,00	506.600,00
Mittelverwendung (Aufwendungen)						
20	2211, 2212, 2213	Finanzierungswirksamer Personalaufwand		692.400,00	668.700,00	23.700,00
21	2221 - 2225	Finanzierungswirksamer Sachaufwand	ohne Gruppe (Konto) 799	686.100,00	550.700,00	135.400,00
22	2226	Verluste aus dem Abgang von Anlagevermögen, Rückstellungen für ausstehende Rechnungen	nur Gruppe (Konto) 683, 688			
23	223x	Transferaufwand	ohne Gruppe (Konto) 696, 761	877.900,00	711.900,00	166.000,00
24	224x	Finanzaufwand	ohne Gruppe (Konto) 652, 654, 682, 694, 697, 699	79.500,00	60.000,00	19.500,00
29	Summe 2 (Mittelverwendung bereinigt) ³			2.335.900,00	1.991.300,00	344.600,00
Vermögensbildung (Sachanlagevermögen), inkl. Vorräte						
30	341x	Immaterielle Vermögenswerte und Sachanlagen (Zugang/Auszahlungen)	ohne Gruppe (Konto) 080-083	939.700,00	843.700,00	96.000,00
31	331x	Immaterielle Vermögenswerte und Sachanlagen (Abgang/Einzahlungen)	ohne Gruppe (Konto) 080-083, 800-806 (Abgang mit Minus erfassen)			
32	3221	Vorräte (Saldo/Auszahlungen)	ohne Unterklasse 40-48	99.900,00	73.100,00	26.800,00
39	Summe 3 (Vermögensbildung bereinigt) ³			1.039.600,00	916.800,00	122.800,00
49	Saldo = Summe 1 - Summe 2 - Summe 3			-510.600,00	-549.800,00	39.200,00

VQS-Pos.	Zuordnung der MVAG	Bezeichnung	Anmerkungen	Gesamt-Haushalt	Haushalt ohne Quasi-KG	Quasi-KG ²
Überrechnung Quasi-Kapitalgesellschaften (Quasi-KG) gemäß ESVG						
50	2301	Entnahmen von Haushaltsrücklagen		n.a.	n.a.	
51	2401	Zuweisungen an Haushaltsrücklagen		n.a.	n.a.	
52	332x	Einzahlungen aus der Rückzahlung von Darlehen sowie gewährten Vorschüssen	ohne Gruppe (Konto) 273, 280-282	n.a.	n.a.	
53	342x	Auszahlungen aus der Gewährung von Darlehen sowie gewährten Vorschüssen	ohne Gruppe (Konto) 273, 280-282	n.a.	n.a.	
54	351x	Einzahlungen aus der Aufnahme von Finanzschulden		n.a.	n.a.	64.400,00
55	361x	Auszahlungen aus der Tilgung von Finanzschulden		n.a.	n.a.	-73.400,00
59	Überrechnung Quasi-KG Summe aus Position 49 (Quasi-KG) und Position 50 bis 55			n.a.	n.a.	30.200,00
60	Finanzierungssaldo (Voranschlag) aus Position 49 (Haushalt ohne Quasi- KG) und Position 59 (Quasi-KG)¹			n.a.	-519.600,00	n.a.
61	Erläuterungen der Gebietskörperschaft (optional)					

1) Entsprechend den Bestimmungen des Artikel 15 Abs. 1 Österreichischer Stabilitätspakt sind die Daten bzw. Grobplanungen der Gemeinden landesweise im Wege der Länder vorzulegen, das ausgewiesene Einzelergebnis der Gemeinde zum Finanzierungssaldo gemäß Pos. 60 hat nur bedingte Aussagekraft für das Gesamtergebnis der Haushaltskoordinierung.

2) Quasi-Kapitalgesellschaften außerhalb des Sektors Staat gemäß ESVG (Ansatz 85-89).

3) Mittelaufbringung und -verwendung sowie Vermögensbildung bereinigt näherungsweise im Sinne der Einnahmen und Ausgaben gemäß ESVG.

Ergebnis- und Finanzierungsvoranschlag Detailnachweis

		MVAG		VC QU	Ergebnisvoranschlag			Finanzierungsvoranschlag		
		EH	FH		VA 2024	VA 2023	RA 2022	VA 2024	VA 2023	RA 2022
0 Vertretungskörper und allgemeine Verwaltung										
00	Gewählte Gemeindeorgane									
000	Gewählte Gemeindeorgane									
000000	.									
Operative Gebarung										
SU 21 / 31	Summe Erträge / Einzahlungen operative Gebarung				0,00	0,00	0,00	0,00	0,00	0,00
1/000000-582000	Dgb zur Sozialen Sicherheit Organe	2212	3212	20	400,00	400,00	362,40	400,00	400,00	362,40
1/000000-721000	Bezuege der Organe	2225	3225	22	133.900,00	117.900,00	109.664,87	133.900,00	117.900,00	109.664,87
1/000000-721100	Diaeten, reisegebuehren	2225	3225	22	1.100,00	1.000,00	987,70	1.100,00	1.000,00	979,72
1/000000-723000	Amtspauschalien u. Repraesentationsausg	2225	3225	24	700,00	900,00		700,00	900,00	
1/000000-757000	Schulung der Gemeindefunktionaere	2234	3234	27	1.400,00	1.300,00	1.231,25	1.400,00	1.300,00	1.231,25
1/000000-760000	Bürgermeisterpension	2234	3234	21		9.300,00	8.628,20		9.300,00	8.628,20
SU 22 / 32	Summe Aufwendungen / Auszahlungen operative Gebarung				137.500,00	130.800,00	120.874,42	137.500,00	130.800,00	120.866,44
SA 0 / SA 1	(0) Nettoergebnis (21 - 22) / (1) Geldfluss operative Gebarung (31 - 32)				-137.500,00	-130.800,00	-120.874,42	-137.500,00	-130.800,00	-120.866,44
SA01	Saldo (01) Haushaltsrücklagen (230 - 240)				0,00	0,00	0,00	0,00	0,00	0,00
SA00	Saldo (00) Nettoergebnis nach Haushaltsrücklagen (Saldo 0 + Saldo 01)				-137.500,00	-130.800,00	-120.874,42			
Investive Gebarung										
SU 33	Summe Einzahlungen investive Gebarung							0,00	0,00	0,00
SU 34	Summe Auszahlungen investive Gebarung							0,00	0,00	0,00
SA2	Saldo (2) Geldfluss aus der Investiven Gebarung (33 - 34)							0,00	0,00	0,00
SA3	Saldo (3) Nettofinanzierungssaldo (Saldo 1 + Saldo 2)							-137.500,00	-130.800,00	-120.866,44
Finanzierungstätigkeit										
SU 35	Summe Einzahlungen aus der Finanzierungstätigkeit							0,00	0,00	0,00
SU 36	Summe Auszahlungen aus der Finanzierungstätigkeit							0,00	0,00	0,00
SA4	Saldo (4) Geldfluss aus der Finanzierungstätigkeit (35 - 36)							0,00	0,00	0,00
SA5	Saldo (5) Geldfluss aus der voranschlagswirksamen Gebarung (Saldo 3 + Saldo 4)							-137.500,00	-130.800,00	-120.866,44
01	Hauptverwaltung									
010	Zentralamt									
010000	Zentralamt									
Operative Gebarung										
2/010000+816000	Kostenersätze Kopien	2114	3114	13	100,00	100,00		100,00	100,00	
2/010000+817000	Erträge aus der Auflösung von sonstigen Rückstellungen	2117			25.700,00					
2/010000+828000	Rueckersaetze von ausgaben	2116	3116	18	8.500,00	8.300,00	8.003,13	8.500,00	8.300,00	8.003,13

		MVAG		VC QU	Ergebnisvoranschlag			Finanzierungsvoranschlag		
		EH	FH		VA 2024	VA 2023	RA 2022	VA 2024	VA 2023	RA 2022
2/010000+829000	Drucksortenverkauf	2116	3116		100,00		4,90	100,00		4,90
2/010000+829100	Abfertigungsversicherung 010	2116	3116	18		6.500,00	7.886,27	80.700,00		
2/010000+863000	Transfers von sonstigen Trägern öffentlichen Rechts und Sozialversicherungsträgern	2121	3121	15	16.000,00	32.000,00	25.866,04	16.000,00	32.000,00	25.866,04
SU 21 / 31	Summe Erträge / Einzahlungen operative Gebarung				50.400,00	46.900,00	41.760,34	105.400,00	40.400,00	33.874,07
1/010000-400000	Amtsausstattung (GWG)	2221	3221	23	3.000,00	2.000,00	716,21	3.000,00	2.000,00	716,21
1/010000-451000	Brennstoffe	2221	3221	23	2.000,00	2.700,00	641,34	2.000,00	2.700,00	640,33
1/010000-454000	Reinigungsmittel	2221	3221	23	200,00	200,00	15,05	200,00	200,00	15,05
1/010000-456000	Schreib-, Zeichen- u. Sonst. Bueromittel	2221	3221	23	2.500,00	2.700,00	2.552,23	2.500,00	2.700,00	2.552,23
1/010000-457000	Druckwerke	2221	3221	23	3.100,00	8.000,00	7.343,36	3.100,00	8.000,00	7.343,36
1/010000-459000	Sonstige Verbrauchsgueter	2221	3221	23	1.000,00	1.000,00	848,20	1.000,00	1.000,00	848,20
1/010000-510000	Bezeuge für Vb der Besoldungsgruppe I	2211	3211	20	162.700,00	174.000,00	153.956,65	162.700,00	174.000,00	153.956,65
1/010000-510100	Abfertigung der Vertragsbediensteten der Verwaltung	2211	3211		70.000,00			70.000,00		
1/010000-565000	Mehrleistungsvergütungen	2211	3211	20	5.700,00	2.000,00	557,92	5.700,00	2.000,00	557,92
1/010000-566000	Zuwendungen aus Anlass von Dienstjubiläen	2212	3212	20	26.000,00			26.000,00		
1/010000-569000	Sonstige Nebengebühren	2211	3211	20	600,00	900,00	788,66	600,00	900,00	788,66
1/010000-580000	Dgb für Familienbeihilfen	2212	3212	20	4.800,00	7.200,00	6.221,34	4.800,00	7.200,00	6.221,34
1/010000-582000	Sonst. Dgb zur Sozialen Sicherheit	2212	3212	20	35.100,00	42.100,00	37.862,43	35.100,00	42.100,00	37.862,43
1/010000-582900	Mitarbeitervorsorge-Beiträge	2212	3212	20	1.700,00	1.500,00	1.247,00	1.700,00	1.500,00	1.247,00
1/010000-592000	Dotierung von Rückstellungen für Jubiläumszuwendungen	2214			2.200,00	3.400,00	5.484,51			
1/010000-600000	Strom	2222	3222	24	3.500,00	3.400,00	880,64	3.500,00	3.400,00	880,64
1/010000-618000	Instandhaltung von Sonst. anlagen	2224	3224	24	800,00	600,00	648,65	800,00	600,00	648,65
1/010000-630000	Porto	2222	3222	24	6.000,00	4.000,00	4.738,94	6.000,00	4.000,00	4.850,19
1/010000-631000	Telefon, Telegraf, Telex	2222	3222	24	1.400,00	1.700,00	1.205,35	1.400,00	1.700,00	1.205,35
1/010000-670000	Versicherungen	2222	3222	24	1.500,00	6.500,00	6.608,63	1.500,00	6.500,00	6.608,63
1/010000-680000	Planmäßige Abschreibung	2226			16.100,00	16.000,00	17.631,59			
1/010000-700000	Miet- und Pachtaufwand	2223	3223	24	8.000,00	3.100,00	2.988,72	8.000,00	3.100,00	2.988,72
1/010000-711000	Öffentliche Abgaben	2225	3225	24	2.500,00	2.400,00	2.164,84	2.500,00	2.400,00	2.164,84
1/010000-724000	Reisegebuehren	2225	3225	24	600,00	500,00	375,52	600,00	500,00	375,52
1/010000-728000	Entgelte an Firmen	2225	3225	24	18.000,00	16.000,00	21.065,02	18.000,00	16.000,00	20.991,67
1/010000-728100	Entgelt für Reinigungsfirma	2225	3225	24	13.500,00	13.000,00	12.921,00	13.500,00	13.000,00	12.870,00
1/010000-729000	Sonstige ausgaben	2225	3225	24	1.100,00	1.000,00	1.242,94	1.100,00	1.000,00	1.242,94
1/010000-768000	Studienbeihilfe	2234	3234	27	1.300,00	1.500,00	661,32	1.300,00	1.500,00	661,32
SU 22 / 32	Summe Aufwendungen / Auszahlungen operative Gebarung				394.900,00	317.400,00	291.368,06	376.600,00	298.000,00	268.237,85
SA 0 / SA 1	(0) Nettoergebnis (21 - 22) / (1) Geldfluss operative Gebarung (31 – 32)				-344.500,00	-270.500,00	-249.607,72	-271.200,00	-257.600,00	-234.363,78
SA01	Saldo (01) Haushaltsrücklagen (230 - 240)				0,00	0,00	0,00	0,00	0,00	0,00

		MVAG		VC QU	Ergebnisvoranschlag			Finanzierungsvoranschlag		
		EH	FH		VA 2024	VA 2023	RA 2022	VA 2024	VA 2023	RA 2022
SA00	Saldo (00) Nettoergebnis nach Haushaltsrücklagen (Saldo 0 + Saldo 01)				-344.500,00	-270.500,00	-249.607,72			
Investive Gebarung										
SU 33	Summe Einzahlungen investive Gebarung							0,00	0,00	0,00
1/010000-042000	Amtsausstattung		3415	2 41				2.000,00	1.000,00	
SU 34	Summe Auszahlungen investive Gebarung							2.000,00	1.000,00	0,00
SA2	Saldo (2) Geldfluss aus der Investiven Gebarung (33 – 34)							-2.000,00	-1.000,00	0,00
SA3	Saldo (3) Nettofinanzierungssaldo (Saldo 1 + Saldo 2)							-273.200,00	-258.600,00	-234.363,78
Finanzierungstätigkeit										
SU 35	Summe Einzahlungen aus der Finanzierungstätigkeit							0,00	0,00	0,00
SU 36	Summe Auszahlungen aus der Finanzierungstätigkeit							0,00	0,00	0,00
SA4	Saldo (4) Geldfluss aus der Finanzierungstätigkeit (35 – 36)							0,00	0,00	0,00
SA5	Saldo (5) Geldfluss aus der voranschlagswirksamen Gebarung (Saldo 3 + Saldo 4)							-273.200,00	-258.600,00	-234.363,78
019	Repräsentation									
019000	Repräsentation									
Operative Gebarung										
SU 21 / 31	Summe Erträge / Einzahlungen operative Gebarung				0,00	0,00	0,00	0,00	0,00	0,00
1/019000-723000	Repraesentationsausgaben		2225	3225 24	7.000,00	6.000,00	6.726,79	7.000,00	6.000,00	6.434,59
SU 22 / 32	Summe Aufwendungen / Auszahlungen operative Gebarung				7.000,00	6.000,00	6.726,79	7.000,00	6.000,00	6.434,59
SA 0 / SA 1	(0) Nettoergebnis (21 - 22) / (1) Geldfluss operative Gebarung (31 – 32)				-7.000,00	-6.000,00	-6.726,79	-7.000,00	-6.000,00	-6.434,59
SA01	Saldo (01) Haushaltsrücklagen (230 - 240)				0,00	0,00	0,00	0,00	0,00	0,00
SA00	Saldo (00) Nettoergebnis nach Haushaltsrücklagen (Saldo 0 + Saldo 01)				-7.000,00	-6.000,00	-6.726,79			
Investive Gebarung										
SU 33	Summe Einzahlungen investive Gebarung							0,00	0,00	0,00
SU 34	Summe Auszahlungen investive Gebarung							0,00	0,00	0,00
SA2	Saldo (2) Geldfluss aus der Investiven Gebarung (33 – 34)							0,00	0,00	0,00
SA3	Saldo (3) Nettofinanzierungssaldo (Saldo 1 + Saldo 2)							-7.000,00	-6.000,00	-6.434,59
Finanzierungstätigkeit										
SU 35	Summe Einzahlungen aus der Finanzierungstätigkeit							0,00	0,00	0,00
SU 36	Summe Auszahlungen aus der Finanzierungstätigkeit							0,00	0,00	0,00
SA4	Saldo (4) Geldfluss aus der Finanzierungstätigkeit (35 – 36)							0,00	0,00	0,00
SA5	Saldo (5) Geldfluss aus der voranschlagswirksamen Gebarung (Saldo 3 + Saldo 4)							-7.000,00	-6.000,00	-6.434,59

		MVAG VC QU			Ergebnisvoranschlag			Finanzierungsvoranschlag		
		EH	FH		VA 2024	VA 2023	RA 2022	VA 2024	VA 2023	RA 2022
02	Hauptverwaltung									
020	Rechtsamt									
020000	Rechtsamt									
Operative Gebarung										
2/020000+816000	Kostenbeiträge (Kostenersätze) für sonstige Leistungen	2114	3114	13			10,00			10,00
SU 21 / 31	Summe Erträge / Einzahlungen operative Gebarung				0,00	0,00	10,00	0,00	0,00	10,00
1/020000-640000	Rechtskosten	2222	3222	24	4.000,00	2.000,00	47,00	4.000,00	2.000,00	
1/020000-640220	Steuerberatungskosten	2222	3222	24	5.000,00	3.000,00	2.734,50	5.000,00	3.000,00	2.734,50
SU 22 / 32	Summe Aufwendungen / Auszahlungen operative Gebarung				9.000,00	5.000,00	2.781,50	9.000,00	5.000,00	2.734,50
SA 0 / SA 1	(0) Nettoergebnis (21 - 22) / (1) Geldfluss operative Gebarung (31 - 32)				-9.000,00	-5.000,00	-2.771,50	-9.000,00	-5.000,00	-2.724,50
SA01	Saldo (01) Haushaltsrücklagen (230 - 240)				0,00	0,00	0,00	0,00	0,00	0,00
SA00	Saldo (00) Nettoergebnis nach Haushaltsrücklagen (Saldo 0 + Saldo 01)				-9.000,00	-5.000,00	-2.771,50			
Investive Gebarung										
SU 33	Summe Einzahlungen investive Gebarung							0,00	0,00	0,00
SU 34	Summe Auszahlungen investive Gebarung							0,00	0,00	0,00
SA2	Saldo (2) Geldfluss aus der Investiven Gebarung (33 - 34)							0,00	0,00	0,00
SA3	Saldo (3) Nettofinanzierungssaldo (Saldo 1 + Saldo 2)							-9.000,00	-5.000,00	-2.724,50
Finanzierungstätigkeit										
SU 35	Summe Einzahlungen aus der Finanzierungstätigkeit							0,00	0,00	0,00
SU 36	Summe Auszahlungen aus der Finanzierungstätigkeit							0,00	0,00	0,00
SA4	Saldo (4) Geldfluss aus der Finanzierungstätigkeit (35 - 36)							0,00	0,00	0,00
SA5	Saldo (5) Geldfluss aus der voranschlagswirksamen Gebarung (Saldo 3 + Saldo 4)							-9.000,00	-5.000,00	-2.724,50
022	Standesamt									
022000	Standesamt									
Operative Gebarung										
SU 21 / 31	Summe Erträge / Einzahlungen operative Gebarung				0,00	0,00	0,00	0,00	0,00	0,00
1/022000-752000	Verbandsbeitrag (Fuehrungsgemeinde)	2231	3231	26	5.400,00	4.900,00	6.798,00	5.400,00	4.900,00	6.798,00
SU 22 / 32	Summe Aufwendungen / Auszahlungen operative Gebarung				5.400,00	4.900,00	6.798,00	5.400,00	4.900,00	6.798,00
SA 0 / SA 1	(0) Nettoergebnis (21 - 22) / (1) Geldfluss operative Gebarung (31 - 32)				-5.400,00	-4.900,00	-6.798,00	-5.400,00	-4.900,00	-6.798,00
SA01	Saldo (01) Haushaltsrücklagen (230 - 240)				0,00	0,00	0,00	0,00	0,00	0,00
SA00	Saldo (00) Nettoergebnis nach Haushaltsrücklagen (Saldo 0 + Saldo 01)				-5.400,00	-4.900,00	-6.798,00			
Investive Gebarung										
SU 33	Summe Einzahlungen investive Gebarung							0,00	0,00	0,00
SU 34	Summe Auszahlungen investive Gebarung							0,00	0,00	0,00
SA2	Saldo (2) Geldfluss aus der Investiven Gebarung (33 - 34)							0,00	0,00	0,00

		MVAG VC QU			Ergebnisvoranschlag			Finanzierungsvoranschlag		
		EH	FH		VA 2024	VA 2023	RA 2022	VA 2024	VA 2023	RA 2022
SA3	Saldo (3) Nettofinanzierungssaldo (Saldo 1 + Saldo 2)							-5.400,00	-4.900,00	-6.798,00
Finanzierungstätigkeit										
SU 35	Summe Einzahlungen aus der Finanzierungstätigkeit							0,00	0,00	0,00
SU 36	Summe Auszahlungen aus der Finanzierungstätigkeit							0,00	0,00	0,00
SA4	Saldo (4) Geldfluss aus der Finanzierungstätigkeit (35 – 36)							0,00	0,00	0,00
SA5	Saldo (5) Geldfluss aus der voranschlagswirksamen Gebarung (Saldo 3 + Saldo 4)							-5.400,00	-4.900,00	-6.798,00
024	Wahlamt									
024000	Wahlamt									
Operative Gebarung										
2/024000+816000	Kostenbeitraege für Wahlen	2114	3114	13	1.500,00	1.000,00	985,16	1.500,00	1.000,00	985,16
SU 21 / 31	Summe Erträge / Einzahlungen operative Gebarung				1.500,00	1.000,00	985,16	1.500,00	1.000,00	985,16
1/024000-728000	Kosten der Wahlen	2225	3225	24	2.500,00	800,00	869,40	2.500,00	800,00	869,40
SU 22 / 32	Summe Aufwendungen / Auszahlungen operative Gebarung				2.500,00	800,00	869,40	2.500,00	800,00	869,40
SA 0 / SA 1	(0) Nettoergebnis (21 - 22) / (1) Geldfluss operative Gebarung (31 – 32)				-1.000,00	200,00	115,76	-1.000,00	200,00	115,76
SA01	Saldo (01) Haushaltsrücklagen (230 - 240)				0,00	0,00	0,00	0,00	0,00	0,00
SA00	Saldo (00) Nettoergebnis nach Haushaltsrücklagen (Saldo 0 + Saldo 01)				-1.000,00	200,00	115,76			
Investive Gebarung										
SU 33	Summe Einzahlungen investive Gebarung							0,00	0,00	0,00
SU 34	Summe Auszahlungen investive Gebarung							0,00	0,00	0,00
SA2	Saldo (2) Geldfluss aus der Investiven Gebarung (33 – 34)							0,00	0,00	0,00
SA3	Saldo (3) Nettofinanzierungssaldo (Saldo 1 + Saldo 2)							-1.000,00	200,00	115,76
Finanzierungstätigkeit										
SU 35	Summe Einzahlungen aus der Finanzierungstätigkeit							0,00	0,00	0,00
SU 36	Summe Auszahlungen aus der Finanzierungstätigkeit							0,00	0,00	0,00
SA4	Saldo (4) Geldfluss aus der Finanzierungstätigkeit (35 – 36)							0,00	0,00	0,00
SA5	Saldo (5) Geldfluss aus der voranschlagswirksamen Gebarung (Saldo 3 + Saldo 4)							-1.000,00	200,00	115,76
029	Amtsgebäude									
029000	Amtsgebäude									
Operative Gebarung										
2/029000+829000	sonst. Einnahmen	2116	3116	18	100,00	100,00	0,20	100,00	100,00	0,20
2/029000+861100	Transfers von Ländern, Landesfonds und Landesammern	2121	3121	15	2.200,00	800,00		2.200,00	800,00	
SU 21 / 31	Summe Erträge / Einzahlungen operative Gebarung				2.300,00	900,00	0,20	2.300,00	900,00	0,20
1/029000-614000	Instandhaltung von Gebäuden	2224	3224	24	9.000,00	6.000,00	6.734,89	9.000,00	6.000,00	17.604,45
1/029000-650000	Zinsen für Finanzschulden in Euro	2241	3241	25	3.600,00	800,00		3.600,00	800,00	
1/029000-670000	Versicherungen	2222	3222	24	7.700,00	7.000,00	6.804,64	7.700,00	7.000,00	6.804,64

		MVAG		VC QU	Ergebnisvoranschlag			Finanzierungsvoranschlag		
		EH	FH		VA 2024	VA 2023	RA 2022	VA 2024	VA 2023	RA 2022
1/029000-680000	Planmäßige Abschreibung	2226			100,00					
SU 22 / 32	Summe Aufwendungen / Auszahlungen operative Gebarung				20.400,00	13.800,00	13.539,53	20.300,00	13.800,00	24.409,09
SA 0 / SA 1	(0) Nettoergebnis (21 - 22) / (1) Geldfluss operative Gebarung (31 - 32)				-18.100,00	-12.900,00	-13.539,33	-18.000,00	-12.900,00	-24.408,89
SA01	Saldo (01) Haushaltsrücklagen (230 - 240)				0,00	0,00	0,00	0,00	0,00	0,00
SA00	Saldo (00) Nettoergebnis nach Haushaltsrücklagen (Saldo 0 + Saldo 01)				-18.100,00	-12.900,00	-13.539,33			
Investive Gebarung										
6/029000+300000	Kapitaltransfers von Bund, Bundesfonds und Bundeskammern		3331	1				26.200,00		
SU 33	Summe Einzahlungen investive Gebarung							26.200,00	0,00	0,00
5/029000-010000	Gebäude und Bauten	3413	1	40				26.200,00	50.000,00	
SU 34	Summe Auszahlungen investive Gebarung							26.200,00	50.000,00	0,00
SA2	Saldo (2) Geldfluss aus der Investiven Gebarung (33 - 34)							0,00	-50.000,00	0,00
SA3	Saldo (3) Nettofinanzierungssaldo (Saldo 1 + Saldo 2)							-18.000,00	-62.900,00	-24.408,89
Finanzierungstätigkeit										
6/029000+346000	Investitionsdarlehen von Finanzunternehmen		3514	1	55				50.000,00	
SU 35	Summe Einzahlungen aus der Finanzierungstätigkeit							0,00	50.000,00	0,00
1/029000-346000	Investitionsdarlehen von Finanzunternehmen		3614	65				9.600,00	4.000,00	
SU 36	Summe Auszahlungen aus der Finanzierungstätigkeit							9.600,00	4.000,00	0,00
SA4	Saldo (4) Geldfluss aus der Finanzierungstätigkeit (35 - 36)							-9.600,00	46.000,00	0,00
SA5	Saldo (5) Geldfluss aus der voranschlagswirksamen Gebarung (Saldo 3 + Saldo 4)							-27.600,00	-16.900,00	-24.408,89
03 Bauverwaltung										
031 Amt für Raumordnung und Raumplanung										
031000 Amt für Raumordnung und Raumplanung										
Operative Gebarung										
SU 21 / 31	Summe Erträge / Einzahlungen operative Gebarung				0,00	0,00	0,00	0,00	0,00	0,00
1/031000-640000	Rechts- und Beratungsaufwand	2222	3222	24	2.000,00			2.000,00		
1/031000-680000	Planmäßige Abschreibung	2226			2.300,00	2.300,00	2.284,97			
SU 22 / 32	Summe Aufwendungen / Auszahlungen operative Gebarung				4.300,00	2.300,00	2.284,97	2.000,00	0,00	0,00
SA 0 / SA 1	(0) Nettoergebnis (21 - 22) / (1) Geldfluss operative Gebarung (31 - 32)				-4.300,00	-2.300,00	-2.284,97	-2.000,00	0,00	0,00
SA01	Saldo (01) Haushaltsrücklagen (230 - 240)				0,00	0,00	0,00	0,00	0,00	0,00
SA00	Saldo (00) Nettoergebnis nach Haushaltsrücklagen (Saldo 0 + Saldo 01)				-4.300,00	-2.300,00	-2.284,97			
Investive Gebarung										
SU 33	Summe Einzahlungen investive Gebarung							0,00	0,00	0,00
1/031000-070000	Flächenwidmungsplan	3411	2	42				12.000,00	7.000,00	12.429,36
SU 34	Summe Auszahlungen investive Gebarung							12.000,00	7.000,00	12.429,36

	MVAG	VC QU	Ergebnisvoranschlag			Finanzierungsvoranschlag						
			EH	FH	VA 2024	VA 2023	RA 2022	VA 2024	VA 2023	RA 2022		
SA2			Saldo (2) Geldfluss aus der Investiven Gebarung (33 – 34)						-12.000,00	-7.000,00	-12.429,36	
SA3			Saldo (3) Nettofinanzierungssaldo (Saldo 1 + Saldo 2)						-14.000,00	-7.000,00	-12.429,36	
Finanzierungstätigkeit												
SU 35			Summe Einzahlungen aus der Finanzierungstätigkeit						0,00	0,00	0,00	
SU 36			Summe Auszahlungen aus der Finanzierungstätigkeit						0,00	0,00	0,00	
SA4			Saldo (4) Geldfluss aus der Finanzierungstätigkeit (35 – 36)						0,00	0,00	0,00	
SA5			Saldo (5) Geldfluss aus der voranschlagswirksamen Gebarung (Saldo 3 + Saldo 4)						-14.000,00	-7.000,00	-12.429,36	
032 Vermessungsamt												
032000 Vermessungsamt												
Operative Gebarung												
SU 21 / 31			Summe Erträge / Einzahlungen operative Gebarung			0,00	0,00	0,00	0,00	0,00	0,00	
1/032000-728000			Vermessung des Gemeindegebietes	2225	3225	24	5.000,00	3.000,00	1.092,48	5.000,00	3.000,00	1.092,48
SU 22 / 32			Summe Aufwendungen / Auszahlungen operative Gebarung			5.000,00	3.000,00	1.092,48	5.000,00	3.000,00	1.092,48	
SA 0 / SA 1			(0) Nettoergebnis (21 - 22) / (1) Geldfluss operative Gebarung (31 – 32)			-5.000,00	-3.000,00	-1.092,48	-5.000,00	-3.000,00	-1.092,48	
SA01			Saldo (01) Haushaltsrücklagen (230 - 240)			0,00	0,00	0,00	0,00	0,00	0,00	
SA00			Saldo (00) Nettoergebnis nach Haushaltsrücklagen (Saldo 0 + Saldo 01)			-5.000,00	-3.000,00	-1.092,48				
Investive Gebarung												
SU 33			Summe Einzahlungen investive Gebarung						0,00	0,00	0,00	
SU 34			Summe Auszahlungen investive Gebarung						0,00	0,00	0,00	
SA2			Saldo (2) Geldfluss aus der Investiven Gebarung (33 – 34)						0,00	0,00	0,00	
SA3			Saldo (3) Nettofinanzierungssaldo (Saldo 1 + Saldo 2)						-5.000,00	-3.000,00	-1.092,48	
Finanzierungstätigkeit												
SU 35			Summe Einzahlungen aus der Finanzierungstätigkeit						0,00	0,00	0,00	
SU 36			Summe Auszahlungen aus der Finanzierungstätigkeit						0,00	0,00	0,00	
SA4			Saldo (4) Geldfluss aus der Finanzierungstätigkeit (35 – 36)						0,00	0,00	0,00	
SA5			Saldo (5) Geldfluss aus der voranschlagswirksamen Gebarung (Saldo 3 + Saldo 4)						-5.000,00	-3.000,00	-1.092,48	
06 Sonstige Maßnahmen												
060 Beiträge an Verbände, Vereine oder sonstige Organisationen												
060000 Beiträge an Verb., Vereine u. Sonst.Org.												
Operative Gebarung												
SU 21 / 31			Summe Erträge / Einzahlungen operative Gebarung			0,00	0,00	0,00	0,00	0,00	0,00	
1/060000-726000			Beiträge an Verbände, Vereine (Gem.,Vv.)	2225	3225	24	8.000,00	8.000,00	7.692,01	8.000,00	8.000,00	7.692,01
SU 22 / 32			Summe Aufwendungen / Auszahlungen operative Gebarung			8.000,00	8.000,00	7.692,01	8.000,00	8.000,00	7.692,01	
SA 0 / SA 1			(0) Nettoergebnis (21 - 22) / (1) Geldfluss operative Gebarung (31 – 32)			-8.000,00	-8.000,00	-7.692,01	-8.000,00	-8.000,00	-7.692,01	
SA01			Saldo (01) Haushaltsrücklagen (230 - 240)			0,00	0,00	0,00	0,00	0,00	0,00	

		MVAG VC QU			Ergebnisvoranschlag			Finanzierungsvoranschlag		
		EH	FH		VA 2024	VA 2023	RA 2022	VA 2024	VA 2023	RA 2022
SA00	Saldo (00) Nettoergebnis nach Haushaltsrücklagen (Saldo 0 + Saldo 01)				-8.000,00	-8.000,00	-7.692,01			
Investive Gebarung										
SU 33	Summe Einzahlungen investive Gebarung							0,00	0,00	0,00
SU 34	Summe Auszahlungen investive Gebarung							0,00	0,00	0,00
SA2	Saldo (2) Geldfluss aus der Investiven Gebarung (33 – 34)							0,00	0,00	0,00
SA3	Saldo (3) Nettofinanzierungssaldo (Saldo 1 + Saldo 2)							-8.000,00	-8.000,00	-7.692,01
Finanzierungstätigkeit										
SU 35	Summe Einzahlungen aus der Finanzierungstätigkeit							0,00	0,00	0,00
SU 36	Summe Auszahlungen aus der Finanzierungstätigkeit							0,00	0,00	0,00
SA4	Saldo (4) Geldfluss aus der Finanzierungstätigkeit (35 – 36)							0,00	0,00	0,00
SA5	Saldo (5) Geldfluss aus der voranschlagswirksamen Gebarung (Saldo 3 + Saldo 4)							-8.000,00	-8.000,00	-7.692,01
062	Ehrungen und Auszeichnungen									
062000	Ehrungen und Auszeichnungen									
Operative Gebarung										
SU 21 / 31	Summe Erträge / Einzahlungen operative Gebarung				0,00	0,00	0,00	0,00	0,00	0,00
1/062000-728000	Ehrungen und auszeichnungen	2225	3225	24	700,00	300,00	1.746,14	700,00	300,00	1.746,14
SU 22 / 32	Summe Aufwendungen / Auszahlungen operative Gebarung				700,00	300,00	1.746,14	700,00	300,00	1.746,14
SA 0 / SA 1	(0) Nettoergebnis (21 - 22) / (1) Geldfluss operative Gebarung (31 – 32)				-700,00	-300,00	-1.746,14	-700,00	-300,00	-1.746,14
SA01	Saldo (01) Haushaltsrücklagen (230 - 240)				0,00	0,00	0,00	0,00	0,00	0,00
SA00	Saldo (00) Nettoergebnis nach Haushaltsrücklagen (Saldo 0 + Saldo 01)				-700,00	-300,00	-1.746,14			
Investive Gebarung										
SU 33	Summe Einzahlungen investive Gebarung							0,00	0,00	0,00
SU 34	Summe Auszahlungen investive Gebarung							0,00	0,00	0,00
SA2	Saldo (2) Geldfluss aus der Investiven Gebarung (33 – 34)							0,00	0,00	0,00
SA3	Saldo (3) Nettofinanzierungssaldo (Saldo 1 + Saldo 2)							-700,00	-300,00	-1.746,14
Finanzierungstätigkeit										
SU 35	Summe Einzahlungen aus der Finanzierungstätigkeit							0,00	0,00	0,00
SU 36	Summe Auszahlungen aus der Finanzierungstätigkeit							0,00	0,00	0,00
SA4	Saldo (4) Geldfluss aus der Finanzierungstätigkeit (35 – 36)							0,00	0,00	0,00
SA5	Saldo (5) Geldfluss aus der voranschlagswirksamen Gebarung (Saldo 3 + Saldo 4)							-700,00	-300,00	-1.746,14

		MVAG VC QU			Ergebnisvoranschlag			Finanzierungsvoranschlag		
		EH	FH		VA 2024	VA 2023	RA 2022	VA 2024	VA 2023	RA 2022
08	Pensionen (soweit nicht aufgeteilt)									
080	Pensionen (soweit nicht aufgeteilt)									
080000	Hinterbliebenenpension									
Operative Gebarung										
SU 21 / 31	Summe Erträge / Einzahlungen operative Gebarung				0,00	0,00	0,00	0,00	0,00	0,00
1/080000-721000	Hinterbliebenenpension SV-DG	2225	3225	22	500,00	300,00	190,00	500,00	300,00	190,00
1/080000-760000	Hinterbliebenenpension	2234	3234	21	11.800,00	5.800,00	5.373,76	11.800,00	5.800,00	5.373,76
SU 22 / 32	Summe Aufwendungen / Auszahlungen operative Gebarung				12.300,00	6.100,00	5.563,76	12.300,00	6.100,00	5.563,76
SA 0 / SA 1	(0) Nettoergebnis (21 - 22) / (1) Geldfluss operative Gebarung (31 - 32)				-12.300,00	-6.100,00	-5.563,76	-12.300,00	-6.100,00	-5.563,76
SA01	Saldo (01) Haushaltsrücklagen (230 - 240)				0,00	0,00	0,00	0,00	0,00	0,00
SA00	Saldo (00) Nettoergebnis nach Haushaltsrücklagen (Saldo 0 + Saldo 01)				-12.300,00	-6.100,00	-5.563,76			
Investive Gebarung										
SU 33	Summe Einzahlungen investive Gebarung							0,00	0,00	0,00
SU 34	Summe Auszahlungen investive Gebarung							0,00	0,00	0,00
SA2	Saldo (2) Geldfluss aus der Investiven Gebarung (33 - 34)							0,00	0,00	0,00
SA3	Saldo (3) Nettofinanzierungssaldo (Saldo 1 + Saldo 2)							-12.300,00	-6.100,00	-5.563,76
Finanzierungstätigkeit										
SU 35	Summe Einzahlungen aus der Finanzierungstätigkeit							0,00	0,00	0,00
SU 36	Summe Auszahlungen aus der Finanzierungstätigkeit							0,00	0,00	0,00
SA4	Saldo (4) Geldfluss aus der Finanzierungstätigkeit (35 - 36)							0,00	0,00	0,00
SA5	Saldo (5) Geldfluss aus der voranschlagswirksamen Gebarung (Saldo 3 + Saldo 4)							-12.300,00	-6.100,00	-5.563,76
09	Personalbetreuung									
091	Personalausbildung und Personalfortbildung									
091000	Personalausbildung und Personalfortbild.									
Operative Gebarung										
SU 21 / 31	Summe Erträge / Einzahlungen operative Gebarung				0,00	0,00	0,00	0,00	0,00	0,00
1/091000-728000	Schulung der Bediensteten	2225	3225	24	4.000,00	2.500,00	2.678,00	4.000,00	2.500,00	2.525,60
SU 22 / 32	Summe Aufwendungen / Auszahlungen operative Gebarung				4.000,00	2.500,00	2.678,00	4.000,00	2.500,00	2.525,60
SA 0 / SA 1	(0) Nettoergebnis (21 - 22) / (1) Geldfluss operative Gebarung (31 - 32)				-4.000,00	-2.500,00	-2.678,00	-4.000,00	-2.500,00	-2.525,60
SA01	Saldo (01) Haushaltsrücklagen (230 - 240)				0,00	0,00	0,00	0,00	0,00	0,00
SA00	Saldo (00) Nettoergebnis nach Haushaltsrücklagen (Saldo 0 + Saldo 01)				-4.000,00	-2.500,00	-2.678,00			
Investive Gebarung										
SU 33	Summe Einzahlungen investive Gebarung							0,00	0,00	0,00
SU 34	Summe Auszahlungen investive Gebarung							0,00	0,00	0,00
SA2	Saldo (2) Geldfluss aus der Investiven Gebarung (33 - 34)							0,00	0,00	0,00

	MVAG	VC QU	Ergebnisvoranschlag			Finanzierungsvoranschlag					
			EH	FH	VA 2024	VA 2023	RA 2022	VA 2024	VA 2023	RA 2022	
SA3											
			Saldo (3) Nettofinanzierungssaldo (Saldo 1 + Saldo 2)						-4.000,00	-2.500,00	-2.525,60
Finanzierungstätigkeit											
SU 35			Summe Einzahlungen aus der Finanzierungstätigkeit						0,00	0,00	0,00
SU 36			Summe Auszahlungen aus der Finanzierungstätigkeit						0,00	0,00	0,00
SA4			Saldo (4) Geldfluss aus der Finanzierungstätigkeit (35 – 36)						0,00	0,00	0,00
SA5			Saldo (5) Geldfluss aus der voranschlagswirksamen Gebarung (Saldo 3 + Saldo 4)						-4.000,00	-2.500,00	-2.525,60

		MVAG VC QU			Ergebnisvoranschlag			Finanzierungsvoranschlag		
		EH	FH		VA 2024	VA 2023	RA 2022	VA 2024	VA 2023	RA 2022
1 Öffentliche Ordnung und Sicherheit										
13	Sonderpolizei									
131	Bau- und Feuerpolizei									
131000	Bau- und Feuerpolizei									
Operative Gebarung										
2/131000+816200	Ersatz der Sachverstaendigenhonorare	2114	3114	13	1.700,00	2.000,00	2.245,70	1.700,00	2.000,00	2.245,70
SU 21 / 31	Summe Erträge / Einzahlungen operative Gebarung				1.700,00	2.000,00	2.245,70	1.700,00	2.000,00	2.245,70
1/131000-640200	Sachverständigenhonorare	2222	3222	24	5.500,00	6.000,00	6.004,28	5.500,00	6.000,00	5.668,87
SU 22 / 32	Summe Aufwendungen / Auszahlungen operative Gebarung				5.500,00	6.000,00	6.004,28	5.500,00	6.000,00	5.668,87
SA 0 / SA 1	(0) Nettoergebnis (21 - 22) / (1) Geldfluss operative Gebarung (31 – 32)				-3.800,00	-4.000,00	-3.758,58	-3.800,00	-4.000,00	-3.423,17
SA01	Saldo (01) Haushaltsrücklagen (230 - 240)				0,00	0,00	0,00	0,00	0,00	0,00
SA00	Saldo (00) Nettoergebnis nach Haushaltsrücklagen (Saldo 0 + Saldo 01)				-3.800,00	-4.000,00	-3.758,58			
Investive Gebarung										
SU 33	Summe Einzahlungen investive Gebarung							0,00	0,00	0,00
SU 34	Summe Auszahlungen investive Gebarung							0,00	0,00	0,00
SA2	Saldo (2) Geldfluss aus der Investiven Gebarung (33 – 34)							0,00	0,00	0,00
SA3	Saldo (3) Nettofinanzierungssaldo (Saldo 1 + Saldo 2)							-3.800,00	-4.000,00	-3.423,17
Finanzierungstätigkeit										
SU 35	Summe Einzahlungen aus der Finanzierungstätigkeit							0,00	0,00	0,00
SU 36	Summe Auszahlungen aus der Finanzierungstätigkeit							0,00	0,00	0,00
SA4	Saldo (4) Geldfluss aus der Finanzierungstätigkeit (35 – 36)							0,00	0,00	0,00
SA5	Saldo (5) Geldfluss aus der voranschlagswirksamen Gebarung (Saldo 3 + Saldo 4)							-3.800,00	-4.000,00	-3.423,17
16	Feuerwehrwesen									
163	Freiwillige Feuerwehren									
163000	Freiwillige Feuerwehr									
Operative Gebarung										
SU 21 / 31	Summe Erträge / Einzahlungen operative Gebarung				0,00	0,00	0,00	0,00	0,00	0,00
1/163000-430000	Verpflegungskosten	2221	3221	23	500,00	500,00		500,00	500,00	
1/163000-451000	Brennstoffe	2221	3221	23	4.000,00	9.000,00	2.146,63	4.000,00	9.000,00	2.146,63
1/163000-600000	Strom	2222	3222	24	8.000,00	6.000,00	2.895,96	8.000,00	6.000,00	2.895,96
1/163000-614000	Instandhaltung von Gebäuden und Bauten	2224	3224	24	13.500,00	2.500,00	884,02	13.500,00	2.500,00	884,02
1/163000-670000	Versicherungen	2222	3222	24	6.000,00	5.000,00	5.002,08	6.000,00	5.000,00	2.355,70
1/163000-680000	Planmäßige Abschreibung	2226			36.500,00	36.500,00	36.484,25			
1/163000-711000	Öffentliche Abgaben	2225	3225	24	1.900,00	1.800,00	1.632,12	1.900,00	1.800,00	1.632,12

		MVAG VC QU			Ergebnisvoranschlag			Finanzierungsvoranschlag		
		EH	FH		VA 2024	VA 2023	RA 2022	VA 2024	VA 2023	RA 2022
1/163000-754000	Subventionen an Freiwillige Feuerwehren	2231	3231	26	11.000,00	8.300,00	7.243,46	11.000,00	8.300,00	7.243,46
SU 22 / 32	Summe Aufwendungen / Auszahlungen operative Gebarung				81.400,00	69.600,00	56.288,52	44.900,00	33.100,00	17.157,89
SA 0 / SA 1	(0) Nettoergebnis (21 - 22) / (1) Geldfluss operative Gebarung (31 - 32)				-81.400,00	-69.600,00	-56.288,52	-44.900,00	-33.100,00	-17.157,89
SA01	Saldo (01) Haushaltsrücklagen (230 - 240)				0,00	0,00	0,00	0,00	0,00	0,00
SA00	Saldo (00) Nettoergebnis nach Haushaltsrücklagen (Saldo 0 + Saldo 01)				-81.400,00	-69.600,00	-56.288,52			
Investive Gebarung										
SU 33	Summe Einzahlungen investive Gebarung							0,00	0,00	0,00
SU 34	Summe Auszahlungen investive Gebarung							0,00	0,00	0,00
SA2	Saldo (2) Geldfluss aus der Investiven Gebarung (33 - 34)							0,00	0,00	0,00
SA3	Saldo (3) Nettofinanzierungssaldo (Saldo 1 + Saldo 2)							-44.900,00	-33.100,00	-17.157,89
Finanzierungstätigkeit										
SU 35	Summe Einzahlungen aus der Finanzierungstätigkeit							0,00	0,00	0,00
SU 36	Summe Auszahlungen aus der Finanzierungstätigkeit							0,00	0,00	0,00
SA4	Saldo (4) Geldfluss aus der Finanzierungstätigkeit (35 - 36)							0,00	0,00	0,00
SA5	Saldo (5) Geldfluss aus der voranschlagswirksamen Gebarung (Saldo 3 + Saldo 4)							-44.900,00	-33.100,00	-17.157,89
163200	Ankauf HLF2 FF Willendorf									
Operative Gebarung										
2/163200+861200	Zinsenzuschuss Land NÖ	2121	3121	15	800,00	1.000,00	719,55	800,00	1.000,00	719,55
SU 21 / 31	Summe Erträge / Einzahlungen operative Gebarung				800,00	1.000,00	719,55	800,00	1.000,00	719,55
1/163200-650000	Kreditzinsen	2241	3241	25	1.000,00	1.100,00	377,41	1.000,00	1.100,00	377,41
SU 22 / 32	Summe Aufwendungen / Auszahlungen operative Gebarung				1.000,00	1.100,00	377,41	1.000,00	1.100,00	377,41
SA 0 / SA 1	(0) Nettoergebnis (21 - 22) / (1) Geldfluss operative Gebarung (31 - 32)				-200,00	-100,00	342,14	-200,00	-100,00	342,14
SA01	Saldo (01) Haushaltsrücklagen (230 - 240)				0,00	0,00	0,00	0,00	0,00	0,00
SA00	Saldo (00) Nettoergebnis nach Haushaltsrücklagen (Saldo 0 + Saldo 01)				-200,00	-100,00	342,14			
Investive Gebarung										
SU 33	Summe Einzahlungen investive Gebarung							0,00	0,00	0,00
SU 34	Summe Auszahlungen investive Gebarung							0,00	0,00	0,00
SA2	Saldo (2) Geldfluss aus der Investiven Gebarung (33 - 34)							0,00	0,00	0,00
SA3	Saldo (3) Nettofinanzierungssaldo (Saldo 1 + Saldo 2)							-200,00	-100,00	342,14
Finanzierungstätigkeit										
SU 35	Summe Einzahlungen aus der Finanzierungstätigkeit							0,00	0,00	0,00
1/163200-346000	Tilgung Bankdarlehen		3614	65				16.400,00	16.400,00	16.400,00
SU 36	Summe Auszahlungen aus der Finanzierungstätigkeit							16.400,00	16.400,00	16.400,00
SA4	Saldo (4) Geldfluss aus der Finanzierungstätigkeit (35 - 36)							-16.400,00	-16.400,00	-16.400,00
SA5	Saldo (5) Geldfluss aus der voranschlagswirksamen Gebarung (Saldo 3 + Saldo 4)							-16.600,00	-16.500,00	-16.057,86

	MVAG	VC QU	Ergebnisvoranschlag			Finanzierungsvoranschlag				
			EH	FH	VA 2024	VA 2023	RA 2022	VA 2024	VA 2023	RA 2022
164	Förderung der Brandbekämpfung und Brandverhütung									
164000	Förderung d.Brandbek.u.Brandverh.									
Operative Gebarung										
SU 21 / 31	Summe Erträge / Einzahlungen operative Gebarung				0,00	0,00	0,00	0,00	0,00	
1/164000-729000	Sonstige Ausgaben	2225 3225 24			1.100,00	1.000,00	2.622,38	1.100,00	1.000,00	2.622,38
SU 22 / 32	Summe Aufwendungen / Auszahlungen operative Gebarung				1.100,00	1.000,00	2.622,38	1.100,00	1.000,00	2.622,38
SA 0 / SA 1	(0) Nettoergebnis (21 - 22) / (1) Geldfluss operative Gebarung (31 - 32)				-1.100,00	-1.000,00	-2.622,38	-1.100,00	-1.000,00	-2.622,38
SA01	Saldo (01) Haushaltsrücklagen (230 - 240)				0,00	0,00	0,00	0,00	0,00	0,00
SA00	Saldo (00) Nettoergebnis nach Haushaltsrücklagen (Saldo 0 + Saldo 01)				-1.100,00	-1.000,00	-2.622,38			
Investive Gebarung										
SU 33	Summe Einzahlungen investive Gebarung							0,00	0,00	0,00
SU 34	Summe Auszahlungen investive Gebarung							0,00	0,00	0,00
SA2	Saldo (2) Geldfluss aus der Investiven Gebarung (33 - 34)							0,00	0,00	0,00
SA3	Saldo (3) Nettofinanzierungssaldo (Saldo 1 + Saldo 2)							-1.100,00	-1.000,00	-2.622,38
Finanzierungstätigkeit										
SU 35	Summe Einzahlungen aus der Finanzierungstätigkeit							0,00	0,00	0,00
SU 36	Summe Auszahlungen aus der Finanzierungstätigkeit							0,00	0,00	0,00
SA4	Saldo (4) Geldfluss aus der Finanzierungstätigkeit (35 - 36)							0,00	0,00	0,00
SA5	Saldo (5) Geldfluss aus der voranschlagswirksamen Gebarung (Saldo 3 + Saldo 4)							-1.100,00	-1.000,00	-2.622,38
17	Katastrophendienst									
179	Sonstige Einrichtungen und Maßnahmen									
179000	Katastrophenbekämpfung									
Operative Gebarung										
2/179000+828000	Rueckersaetze von ausgaben	2116 3116 18					6.578,23			6.578,23
SU 21 / 31	Summe Erträge / Einzahlungen operative Gebarung				0,00	0,00	6.578,23	0,00	0,00	6.578,23
1/179000-729000	Kosten der Katastrophenbekämpfung	2225 3225 24			500,00	5.000,00	1.828,08	500,00	5.000,00	1.828,08
SU 22 / 32	Summe Aufwendungen / Auszahlungen operative Gebarung				500,00	5.000,00	1.828,08	500,00	5.000,00	1.828,08
SA 0 / SA 1	(0) Nettoergebnis (21 - 22) / (1) Geldfluss operative Gebarung (31 - 32)				-500,00	-5.000,00	4.750,15	-500,00	-5.000,00	4.750,15
SA01	Saldo (01) Haushaltsrücklagen (230 - 240)				0,00	0,00	0,00	0,00	0,00	0,00
SA00	Saldo (00) Nettoergebnis nach Haushaltsrücklagen (Saldo 0 + Saldo 01)				-500,00	-5.000,00	4.750,15			
Investive Gebarung										
SU 33	Summe Einzahlungen investive Gebarung							0,00	0,00	0,00
SU 34	Summe Auszahlungen investive Gebarung							0,00	0,00	0,00
SA2	Saldo (2) Geldfluss aus der Investiven Gebarung (33 - 34)							0,00	0,00	0,00
SA3	Saldo (3) Nettofinanzierungssaldo (Saldo 1 + Saldo 2)							-500,00	-5.000,00	4.750,15

		MVAG		VC	QU	Ergebnisvoranschlag			Finanzierungsvoranschlag		
		EH	FH			VA 2024	VA 2023	RA 2022	VA 2024	VA 2023	RA 2022
Finanzierungstätigkeit											
SU 35	Summe Einzahlungen aus der Finanzierungstätigkeit								0,00	0,00	0,00
SU 36	Summe Auszahlungen aus der Finanzierungstätigkeit								0,00	0,00	0,00
SA4	Saldo (4) Geldfluss aus der Finanzierungstätigkeit (35 – 36)								0,00	0,00	0,00
SA5	Saldo (5) Geldfluss aus der voranschlagswirksamen Gebarung (Saldo 3 + Saldo 4)								-500,00	-5.000,00	4.750,15
18 Landesverteidigung											
180 Zivilschutz											
180000 Zivilschutz											
Operative Gebarung											
2/180000+813000	Erträge aus der Auflösung von Investitionszuschüssen (Kapitaltransfers)		2127			600,00					
6/180000+829910	Zuführung aus dem operativen Haushalt		2116	3116	1 18		5.500,00	11.000,00		5.500,00	11.000,00
SU 21 / 31	Summe Erträge / Einzahlungen operative Gebarung					600,00	5.500,00	11.000,00	0,00	5.500,00	11.000,00
1/180000-400000	Geringwertige Wirtschaftsgüter (GWG)	2221	3221			1.000,00			1.000,00		
1/180000-452000	Treibstoffe	2221	3221			4.500,00			4.500,00		
1/180000-650000	Zinsen für Finanzschulden in Euro	2241	3241	25		1.100,00	400,00		1.100,00	400,00	
1/180000-680000	Planmäßige Abschreibung	2226				5.700,00	1.100,00	558,44			
1/180000-729910	Zuführung an den investiven Haushalt	2225	3225	24		5.500,00	11.000,00			5.500,00	11.000,00
1/180000-757000	Subventionen - Zivilschutz	2234	3234	27		400,00	300,00	206,43	400,00	300,00	206,43
SU 22 / 32	Summe Aufwendungen / Auszahlungen operative Gebarung					12.700,00	7.300,00	11.764,87	7.000,00	6.200,00	11.206,43
SA 0 / SA 1	(0) Nettoergebnis (21 - 22) / (1) Geldfluss operative Gebarung (31 – 32)					-12.100,00	-1.800,00	-764,87	-7.000,00	-700,00	-206,43
SA01	Saldo (01) Haushaltsrücklagen (230 - 240)					0,00	0,00	0,00	0,00	0,00	0,00
SA00	Saldo (00) Nettoergebnis nach Haushaltsrücklagen (Saldo 0 + Saldo 01)					-12.100,00	-1.800,00	-764,87			
Investive Gebarung											
6/180000+301000	Kapitaltransfers von Ländern, Landesfonds und Landeskammern		3331	1 33						13.000,00	
SU 33	Summe Einzahlungen investive Gebarung								0,00	13.000,00	0,00
5/180000-020000	Maschinen und maschinelle Anlagen		3414	1 41						50.400,00	11.168,80
1/180000-050000	Sonderanlagen		3412	2					4.500,00		
SU 34	Summe Auszahlungen investive Gebarung								4.500,00	50.400,00	11.168,80
SA2	Saldo (2) Geldfluss aus der Investiven Gebarung (33 – 34)								-4.500,00	-37.400,00	-11.168,80
SA3	Saldo (3) Nettofinanzierungssaldo (Saldo 1 + Saldo 2)								-11.500,00	-38.100,00	-11.375,23
Finanzierungstätigkeit											
6/180000+346000	Investitionsdarlehen von Finanzunternehmen		3514	1 55						31.900,00	
SU 35	Summe Einzahlungen aus der Finanzierungstätigkeit								0,00	31.900,00	0,00

		MVAG		VC QU	Ergebnisvoranschlag			Finanzierungsvoranschlag		
		EH	FH		VA 2024	VA 2023	RA 2022	VA 2024	VA 2023	RA 2022
1/180000-346000	Investitionsdarlehen von Finanzunternehmen		3614	65				6.000,00	3.000,00	
SU 36	Summe Auszahlungen aus der Finanzierungstätigkeit							6.000,00	3.000,00	0,00
SA4	Saldo (4) Geldfluss aus der Finanzierungstätigkeit (35 – 36)							-6.000,00	28.900,00	0,00
SA5	Saldo (5) Geldfluss aus der voranschlagswirksamen Gebarung (Saldo 3 + Saldo 4)							-17.500,00	-9.200,00	-11.375,23

		MVAG VC QU			Ergebnisvoranschlag			Finanzierungsvoranschlag		
		EH	FH		VA 2024	VA 2023	RA 2022	VA 2024	VA 2023	RA 2022
2 Unterricht, Erziehung, Sport und Wissenschaft										
21	Allgemeinbildender Unterricht									
211	Volksschulen									
211000	Volksschule									
Operative Gebarung										
SU 21 / 31	Summe Erträge / Einzahlungen operative Gebarung				0,00	0,00	0,00	0,00	0,00	0,00
1/211000-511000	Geldbezüge der Vertragsbediensteten in handwerklicher Verwendung	2211	3211	20	14.100,00			14.100,00		
1/211000-569000	Sonstige Nebengebühren	2211	3211	20	200,00			200,00		
1/211000-580000	Dienstgeberbeiträge zum Ausgleichsfonds für Familienbeihilfen	2212	3212	20	600,00			600,00		
1/211000-582000	Sonst. Dgb zur Sozialen Sicherheit	2212	3212	20	2.900,00			2.900,00		
1/211000-582900	Sonstige Dienstgeberbeiträge zur sozialen Sicherheit	2212	3212	20	300,00			300,00		
1/211000-752000	Schulerhaltungsbeitrag Volksschule	2231	3231	26	59.800,00	64.600,00	53.434,31	59.800,00	64.600,00	53.434,31
SU 22 / 32	Summe Aufwendungen / Auszahlungen operative Gebarung				77.900,00	64.600,00	53.434,31	77.900,00	64.600,00	53.434,31
SA 0 / SA 1	(0) Nettoergebnis (21 - 22) / (1) Geldfluss operative Gebarung (31 - 32)				-77.900,00	-64.600,00	-53.434,31	-77.900,00	-64.600,00	-53.434,31
SA01	Saldo (01) Haushaltsrücklagen (230 - 240)				0,00	0,00	0,00	0,00	0,00	0,00
SA00	Saldo (00) Nettoergebnis nach Haushaltsrücklagen (Saldo 0 + Saldo 01)				-77.900,00	-64.600,00	-53.434,31			
Investive Gebarung										
SU 33	Summe Einzahlungen investive Gebarung							0,00	0,00	0,00
SU 34	Summe Auszahlungen investive Gebarung							0,00	0,00	0,00
SA2	Saldo (2) Geldfluss aus der Investiven Gebarung (33 - 34)							0,00	0,00	0,00
SA3	Saldo (3) Nettofinanzierungssaldo (Saldo 1 + Saldo 2)							-77.900,00	-64.600,00	-53.434,31
Finanzierungstätigkeit										
SU 35	Summe Einzahlungen aus der Finanzierungstätigkeit							0,00	0,00	0,00
SU 36	Summe Auszahlungen aus der Finanzierungstätigkeit							0,00	0,00	0,00
SA4	Saldo (4) Geldfluss aus der Finanzierungstätigkeit (35 - 36)							0,00	0,00	0,00
SA5	Saldo (5) Geldfluss aus der voranschlagswirksamen Gebarung (Saldo 3 + Saldo 4)							-77.900,00	-64.600,00	-53.434,31
212	Mittelschulen									
212000	Schulerhaltungsbeitrag MITTELSCHULEN									
Operative Gebarung										
SU 21 / 31	Summe Erträge / Einzahlungen operative Gebarung				0,00	0,00	0,00	0,00	0,00	0,00
1/212000-752000	Schulerhaltungsbeitrag Mittelschule	2231	3231	26	56.300,00	64.100,00	51.309,40	56.300,00	64.100,00	51.309,40
SU 22 / 32	Summe Aufwendungen / Auszahlungen operative Gebarung				56.300,00	64.100,00	51.309,40	56.300,00	64.100,00	51.309,40
SA 0 / SA 1	(0) Nettoergebnis (21 - 22) / (1) Geldfluss operative Gebarung (31 - 32)				-56.300,00	-64.100,00	-51.309,40	-56.300,00	-64.100,00	-51.309,40

	MVAG	VC QU	Ergebnisvoranschlag			Finanzierungsvoranschlag				
			EH	FH	VA 2024	VA 2023	RA 2022	VA 2024	VA 2023	RA 2022
SA01					0,00	0,00	0,00	0,00	0,00	0,00
SA00					-56.300,00	-64.100,00	-51.309,40			
Investive Gebarung										
SU 33								0,00	0,00	0,00
SU 34								0,00	0,00	0,00
SA2								0,00	0,00	0,00
SA3								-56.300,00	-64.100,00	-51.309,40
Finanzierungstätigkeit										
SU 35								0,00	0,00	0,00
SU 36								0,00	0,00	0,00
SA4								0,00	0,00	0,00
SA5								-56.300,00	-64.100,00	-51.309,40
213 Sonderschulen										
213000 Schulerhaltungsbeitrag SONDERSCHULE										
Operative Gebarung										
SU 21 / 31					0,00	0,00	0,00	0,00	0,00	0,00
1/213000-752000					1.600,00	1.600,00	1.588,72	1.600,00	1.600,00	1.588,72
SU 22 / 32					1.600,00	1.600,00	1.588,72	1.600,00	1.600,00	1.588,72
SA 0 / SA 1					-1.600,00	-1.600,00	-1.588,72	-1.600,00	-1.600,00	-1.588,72
SA01					0,00	0,00	0,00	0,00	0,00	0,00
SA00					-1.600,00	-1.600,00	-1.588,72			
Investive Gebarung										
SU 33								0,00	0,00	0,00
SU 34								0,00	0,00	0,00
SA2								0,00	0,00	0,00
SA3								-1.600,00	-1.600,00	-1.588,72
Finanzierungstätigkeit										
SU 35								0,00	0,00	0,00
SU 36								0,00	0,00	0,00
SA4								0,00	0,00	0,00
SA5								-1.600,00	-1.600,00	-1.588,72
214 Polytechnische Schulen										
214000 Schulerhaltungsbeitrag POLYTECHNISCH L.										
Operative Gebarung										
SU 21 / 31					0,00	0,00	0,00	0,00	0,00	0,00

		MVAG VC QU			Ergebnisvoranschlag			Finanzierungsvoranschlag		
		EH	FH		VA 2024	VA 2023	RA 2022	VA 2024	VA 2023	RA 2022
1/214000-752000	Schülerhaltungsbeitrag Polytechnischer Lehrgang	2231	3231	26	5.900,00	5.900,00	6.327,00	5.900,00	5.900,00	6.327,00
SU 22 / 32	Summe Aufwendungen / Auszahlungen operative Gebarung				5.900,00	5.900,00	6.327,00	5.900,00	5.900,00	6.327,00
SA 0 / SA 1	(0) Nettoergebnis (21 - 22) / (1) Geldfluss operative Gebarung (31 – 32)				-5.900,00	-5.900,00	-6.327,00	-5.900,00	-5.900,00	-6.327,00
SA01	Saldo (01) Haushaltsrücklagen (230 - 240)				0,00	0,00	0,00	0,00	0,00	0,00
SA00	Saldo (00) Nettoergebnis nach Haushaltsrücklagen (Saldo 0 + Saldo 01)				-5.900,00	-5.900,00	-6.327,00			
Investive Gebarung										
SU 33	Summe Einzahlungen investive Gebarung							0,00	0,00	0,00
SU 34	Summe Auszahlungen investive Gebarung							0,00	0,00	0,00
SA2	Saldo (2) Geldfluss aus der Investiven Gebarung (33 – 34)							0,00	0,00	0,00
SA3	Saldo (3) Nettofinanzierungssaldo (Saldo 1 + Saldo 2)							-5.900,00	-5.900,00	-6.327,00
Finanzierungstätigkeit										
SU 35	Summe Einzahlungen aus der Finanzierungstätigkeit							0,00	0,00	0,00
SU 36	Summe Auszahlungen aus der Finanzierungstätigkeit							0,00	0,00	0,00
SA4	Saldo (4) Geldfluss aus der Finanzierungstätigkeit (35 – 36)							0,00	0,00	0,00
SA5	Saldo (5) Geldfluss aus der voranschlagswirksamen Gebarung (Saldo 3 + Saldo 4)							-5.900,00	-5.900,00	-6.327,00
22	Berufsbildender Unterricht; Anstalten der Bildung für Lehrerinnen und Lehrer sowie Erzieherinnen und Erzieher									
220	Berufsbildende Pflichtschulen									
220000	Berufsbildende Pflichtschulen									
Operative Gebarung										
SU 21 / 31	Summe Erträge / Einzahlungen operative Gebarung				0,00	0,00	0,00	0,00	0,00	0,00
1/220000-751000	Berufschülerhaltungsbeitrag	2231	3231	26	18.400,00	10.000,00	12.720,00	18.400,00	10.000,00	12.720,00
SU 22 / 32	Summe Aufwendungen / Auszahlungen operative Gebarung				18.400,00	10.000,00	12.720,00	18.400,00	10.000,00	12.720,00
SA 0 / SA 1	(0) Nettoergebnis (21 - 22) / (1) Geldfluss operative Gebarung (31 – 32)				-18.400,00	-10.000,00	-12.720,00	-18.400,00	-10.000,00	-12.720,00
SA01	Saldo (01) Haushaltsrücklagen (230 - 240)				0,00	0,00	0,00	0,00	0,00	0,00
SA00	Saldo (00) Nettoergebnis nach Haushaltsrücklagen (Saldo 0 + Saldo 01)				-18.400,00	-10.000,00	-12.720,00			
Investive Gebarung										
SU 33	Summe Einzahlungen investive Gebarung							0,00	0,00	0,00
SU 34	Summe Auszahlungen investive Gebarung							0,00	0,00	0,00
SA2	Saldo (2) Geldfluss aus der Investiven Gebarung (33 – 34)							0,00	0,00	0,00
SA3	Saldo (3) Nettofinanzierungssaldo (Saldo 1 + Saldo 2)							-18.400,00	-10.000,00	-12.720,00
Finanzierungstätigkeit										
SU 35	Summe Einzahlungen aus der Finanzierungstätigkeit							0,00	0,00	0,00
SU 36	Summe Auszahlungen aus der Finanzierungstätigkeit							0,00	0,00	0,00
SA4	Saldo (4) Geldfluss aus der Finanzierungstätigkeit (35 – 36)							0,00	0,00	0,00

		MVAG VC QU			Ergebnisvoranschlag			Finanzierungsvoranschlag		
		EH	FH		VA 2024	VA 2023	RA 2022	VA 2024	VA 2023	RA 2022
SA5	Saldo (5) Geldfluss aus der voranschlagswirksamen Gebarung (Saldo 3 + Saldo 4)							-18.400,00	-10.000,00	-12.720,00
23	Förderung des Unterrichts									
232	Schülerinnen- und Schülerbetreuung									
232000	Schülerinnen- und Schülerbetreuung									
	Operative Gebarung									
2/232000+828000	Ersatze für Schuelerbefoerderung	2116	3116	18	6.500,00	4.800,00	4.784,20	6.500,00	4.800,00	4.784,20
SU 21 / 31	Summe Erträge / Einzahlungen operative Gebarung				6.500,00	4.800,00	4.784,20	6.500,00	4.800,00	4.784,20
1/232000-620000	Schuelerbefoerderung (Schulbus)	2222	3222	24	14.000,00	14.000,00	12.497,25	14.000,00	14.000,00	13.756,95
SU 22 / 32	Summe Aufwendungen / Auszahlungen operative Gebarung				14.000,00	14.000,00	12.497,25	14.000,00	14.000,00	13.756,95
SA 0 / SA 1	(0) Nettoergebnis (21 - 22) / (1) Geldfluss operative Gebarung (31 – 32)				-7.500,00	-9.200,00	-7.713,05	-7.500,00	-9.200,00	-8.972,75
SA01	Saldo (01) Haushaltsrücklagen (230 - 240)				0,00	0,00	0,00	0,00	0,00	0,00
SA00	Saldo (00) Nettoergebnis nach Haushaltsrücklagen (Saldo 0 + Saldo 01)				-7.500,00	-9.200,00	-7.713,05			
	Investive Gebarung									
SU 33	Summe Einzahlungen investive Gebarung							0,00	0,00	0,00
SU 34	Summe Auszahlungen investive Gebarung							0,00	0,00	0,00
SA2	Saldo (2) Geldfluss aus der Investiven Gebarung (33 – 34)							0,00	0,00	0,00
SA3	Saldo (3) Nettofinanzierungssaldo (Saldo 1 + Saldo 2)							-7.500,00	-9.200,00	-8.972,75
	Finanzierungstätigkeit									
SU 35	Summe Einzahlungen aus der Finanzierungstätigkeit							0,00	0,00	0,00
SU 36	Summe Auszahlungen aus der Finanzierungstätigkeit							0,00	0,00	0,00
SA4	Saldo (4) Geldfluss aus der Finanzierungstätigkeit (35 – 36)							0,00	0,00	0,00
SA5	Saldo (5) Geldfluss aus der voranschlagswirksamen Gebarung (Saldo 3 + Saldo 4)							-7.500,00	-9.200,00	-8.972,75
24	Vorschulische Erziehung									
240	Kindergärten									
240000	Kindergärten									
	Operative Gebarung									
2/240000+810000	Elternbeiträge	2114	3114	13	3.500,00	3.800,00	3.290,96	3.500,00	3.800,00	3.290,96
2/240000+810100	Mittagessen	2114	3114	13	3.500,00	3.600,00	3.316,54	3.500,00	3.600,00	3.316,54
2/240000+810200	Nachmittagsbetreuung	2114	3114	13	1.500,00	3.000,00	2.345,25	1.500,00	3.000,00	2.345,25
2/240000+810300	Erträge aus Stromabgabe	2114	3114		4.000,00			4.000,00		
2/240000+829000	Sonstige Einnahmen	2116	3116	18	100,00	100,00		100,00	100,00	
2/240000+861000	Transfers von Ländern, Landesfonds und Landeskammern	2121	3121		10.000,00			10.000,00		

	MVAG	VC	QU	Ergebnisvoranschlag			Finanzierungsvoranschlag			
				EH	FH	VA 2024	VA 2023	RA 2022	VA 2024	VA 2023
2/240000+861100	Zinszuschüsse des Landes	2121	3121	15	10,000,00			10,000,00		
SU 21 / 31	Summe Erträge / Einzahlungen operative Gebarung				32.600,00	10.500,00	8.952,75	32.600,00	10.500,00	8.952,75
1/240000-400000	Spiel- und Bastelmaterial (GWG)	2221	3221	23	3.300,00	3.300,00	3.509,84	3.300,00	3.300,00	3.079,14
1/240000-400100	Büroausstattung (GWG)	2221	3221	23	2.000,00	2.000,00	1.261,20	2.000,00	2.000,00	1.261,20
1/240000-430000	Verpflegungskosten	2221	3221	23	3.500,00	4.000,00	3.930,99	3.500,00	4.000,00	3.735,54
1/240000-451000	Brennstoffe	2221	3221	23	3.000,00	6.600,00	4.737,55	3.000,00	6.600,00	4.737,55
1/240000-459000	Sonstige Verbrauchsgüter	2221	3221	23	1.600,00	1.600,00	1.552,43	1.600,00	1.600,00	1.552,43
1/240000-511000	Bezüge für Vb der Besoldungsgruppe li	2211	3211	20	64.000,00	56.400,00	52.322,92	64.000,00	56.400,00	52.322,92
1/240000-523000	Bezüge Arbeiter, nicht ganzj. Beschaeft.	2211	3211	20	1.000,00	600,00	900,00	1.000,00	600,00	900,00
1/240000-569000	Sonstige Nebengebühren	2211	3211	20	400,00	600,00	570,83	400,00	600,00	570,83
1/240000-580000	Dgb für Familienbeihilfen	2212	3212	20	2.500,00	2.300,00	2.097,92	2.500,00	2.300,00	2.097,92
1/240000-582000	Sonst. Dgb zur Sozialen Sicherheit	2212	3212	20	13.000,00	11.400,00	10.671,37	13.000,00	11.400,00	10.671,37
1/240000-582900	Mitarbeitervorsorge	2212	3212	20	1.000,00	900,00	800,44	1.000,00	900,00	800,44
1/240000-592000	Dotierung von Rückstellungen für Jubiläumszuwendungen	2214			1.000,00	1.300,00	980,44			
1/240000-600000	Strom	2222	3222	24	1.500,00	2.500,00	804,93	1.500,00	2.500,00	804,93
1/240000-614000	Instandhaltung von Gebaeuden	2224	3224	24	5.000,00	2.000,00	2.185,68	5.000,00	2.000,00	2.185,68
1/240000-618000	Instandhaltung von Sonst. anlagen	2224	3224	24	1.500,00	1.000,00	689,96	1.500,00	1.000,00	689,96
1/240000-631000	Telefon, Telegraf, Telex	2222	3222	24	400,00	400,00	250,94	400,00	400,00	256,87
1/240000-670000	Versicherungen	2222	3222	24	1.300,00	1.200,00	1.068,57	1.300,00	1.200,00	1.068,57
1/240000-680000	Planmäßige Abschreibung	2226			16.300,00	16.300,00	16.394,97			
1/240000-711000	Öffentliche Abgaben	2225	3225	24	1.300,00	1.200,00	1.193,95	1.300,00	1.200,00	1.193,95
1/240000-728000	Entgelte für sonstige Leistungen	2225	3225	24	1.000,00	500,00	532,00	1.000,00	500,00	532,00
SU 22 / 32	Summe Aufwendungen / Auszahlungen operative Gebarung				124.600,00	116.100,00	106.456,93	107.300,00	98.500,00	88.461,30
SA 0 / SA 1	(0) Nettoergebnis (21 - 22) / (1) Geldfluss operative Gebarung (31 - 32)				-92.000,00	-105.600,00	-97.504,18	-74.700,00	-88.000,00	-79.508,55
SA01	Saldo (01) Haushaltsrücklagen (230 - 240)				0,00	0,00	0,00	0,00	0,00	0,00
SA00	Saldo (00) Nettoergebnis nach Haushaltsrücklagen (Saldo 0 + Saldo 01)				-92.000,00	-105.600,00	-97.504,18			
Investive Gebarung										
SU 33	Summe Einzahlungen investive Gebarung							0,00	0,00	0,00
1/240000-042000	Amtsausstattung		3415	2 41				1.000,00		
SU 34	Summe Auszahlungen investive Gebarung							1.000,00	0,00	0,00
SA2	Saldo (2) Geldfluss aus der Investiven Gebarung (33 - 34)							-1.000,00	0,00	0,00
SA3	Saldo (3) Nettofinanzierungssaldo (Saldo 1 + Saldo 2)							-75.700,00	-88.000,00	-79.508,55
Finanzierungstätigkeit										
SU 35	Summe Einzahlungen aus der Finanzierungstätigkeit							0,00	0,00	0,00
SU 36	Summe Auszahlungen aus der Finanzierungstätigkeit							0,00	0,00	0,00
SA4	Saldo (4) Geldfluss aus der Finanzierungstätigkeit (35 - 36)							0,00	0,00	0,00
SA5	Saldo (5) Geldfluss aus der voranschlagswirksamen Gebarung (Saldo 3 + Saldo 4)							-75.700,00	-88.000,00	-79.508,55

		MVAG		VC QU	Ergebnisvoranschlag			Finanzierungsvoranschlag		
		EH	FH		VA 2024	VA 2023	RA 2022	VA 2024	VA 2023	RA 2022
240024	Kindergärten Neubau 2.Gruppe									
Operative Gebarung										
SU 21 / 31	Summe Erträge / Einzahlungen operative Gebarung				0,00	0,00	0,00	0,00	0,00	0,00
1/240024-451000	Brennstoffe	2221	3221		1.600,00			1.600,00		
1/240024-600000	Energiebezüge	2222	3222		500,00			500,00		
1/240024-650000	Zinsen für Finanzschulden in Euro	2241	3241		21.900,00			21.900,00		
1/240024-680000	Planmäßige Abschreibung	2226			4.900,00					
SU 22 / 32	Summe Aufwendungen / Auszahlungen operative Gebarung				28.900,00	0,00	0,00	24.000,00	0,00	0,00
SA 0 / SA 1	(0) Nettoergebnis (21 - 22) / (1) Geldfluss operative Gebarung (31 - 32)				-28.900,00	0,00	0,00	-24.000,00	0,00	0,00
SA01	Saldo (01) Haushaltsrücklagen (230 - 240)				0,00	0,00	0,00	0,00	0,00	0,00
SA00	Saldo (00) Nettoergebnis nach Haushaltsrücklagen (Saldo 0 + Saldo 01)				-28.900,00	0,00	0,00			
Investive Gebarung										
6/240024+301000	Kapitaltransfers von Ländern, Landesfonds und Landeskammern		3331	1				125.000,00		
SU 33	Summe Einzahlungen investive Gebarung							125.000,00	0,00	0,00
5/240024-010000	Gebäude und Bauten		3413	1				490.000,00		
SU 34	Summe Auszahlungen investive Gebarung							490.000,00	0,00	0,00
SA2	Saldo (2) Geldfluss aus der Investiven Gebarung (33 - 34)							-365.000,00	0,00	0,00
SA3	Saldo (3) Nettofinanzierungssaldo (Saldo 1 + Saldo 2)							-389.000,00	0,00	0,00
Finanzierungstätigkeit										
6/240024+346000	Investitionsdarlehen von Finanzunternehmen		3514	1				365.000,00		
SU 35	Summe Einzahlungen aus der Finanzierungstätigkeit							365.000,00	0,00	0,00
1/240024-346000	Investitionsdarlehen von Finanzunternehmen		3614					9.100,00		
SU 36	Summe Auszahlungen aus der Finanzierungstätigkeit							9.100,00	0,00	0,00
SA4	Saldo (4) Geldfluss aus der Finanzierungstätigkeit (35 - 36)							355.900,00	0,00	0,00
SA5	Saldo (5) Geldfluss aus der voranschlagswirksamen Gebarung (Saldo 3 + Saldo 4)							-33.100,00	0,00	0,00
240100	Tagesbetreuungseinrichtung									
Operative Gebarung										
2/240100+810000	Elternbeiträge	2114	3114	13	35.000,00	24.000,00	37.793,47	35.000,00	24.000,00	37.793,47
2/240100+810100	Mittagessen	2114	3114	13	8.000,00	4.000,00	4.924,29	8.000,00	4.000,00	4.924,29
2/240100+813000	Erträge aus der Auflösung von Investitionszuschüssen (Kapitaltransfers)	2127			3.400,00	3.400,00	3.388,89			
2/240100+861000	Transfers von Ländern, Landesfonds und Landeskammern	2121	3121		30.000,00			30.000,00		
2/240100+861100	Zinsenzuschuss des Landes	2121	3121	15	22.200,00	22.000,00	20.791,00	22.200,00	22.000,00	20.791,00

	MVAG	VC QU	Ergebnisvoranschlag			Finanzierungsvoranschlag					
			EH	FH		VA 2024	VA 2023	RA 2022	VA 2024	VA 2023	RA 2022
2/240100+861200	Transfers von Ländern, Förderung Kinderbetreuungsbeitrag	2121	3121	15	61.400,00				61.400,00		
SU 21 / 31	Summe Erträge / Einzahlungen operative Gebarung				160.000,00	53.400,00	66.897,65	156.600,00	50.000,00	63.508,76	
1/240100-400000	Spiel- und Bastelmaterial (GWG)	2221	3221	23	3.000,00	1.000,00	1.109,86	3.000,00	1.000,00	1.109,86	
1/240100-400100	Büroausstattung (GWG)	2221	3221	23	800,00	800,00	573,31	800,00	800,00	573,31	
1/240100-430000	Verpflegungskosten	2221	3221	23	8.000,00	6.000,00	6.712,01	8.000,00	6.000,00	6.268,83	
1/240100-454000	Reinigungsmittel	2221	3221	23	200,00	200,00	38,27	200,00	200,00	38,27	
1/240100-459000	Sonstige Verbrauchsgüter	2221	3221	23	1.300,00	800,00	886,23	1.300,00	800,00	886,23	
1/240100-511000	Bezüge für Vb der Besoldungsgruppe li	2211	3211	20	102.500,00	82.100,00	67.253,42	102.500,00	82.100,00	67.253,42	
1/240100-523000	Bezüge Arbeiter, nicht ganzj. Beschäft.	2211	3211	20	1.000,00	600,00	900,00	1.000,00	600,00	900,00	
1/240100-565000	Mehrleistungsvergütungen	2211	3211	20		400,00	279,57		400,00	279,57	
1/240100-569000	Sonstige Nebengebühren	2211	3211	20	700,00	1.300,00	1.154,70	700,00	1.300,00	1.154,70	
1/240100-580000	Dgb für Familienbeihilfen	2212	3212	20	3.900,00	4.800,00	2.713,92	3.900,00	4.800,00	2.713,92	
1/240100-582000	Dgb zur Sozialen Sicherheit Organe	2212	3212	20	20.800,00	16.800,00	13.812,40	20.800,00	16.800,00	13.812,40	
1/240100-582900	Mitarbeitervorsorge-Beiträge	2212	3212	20	1.600,00	1.400,00	1.029,00	1.600,00	1.400,00	1.029,00	
1/240100-592000	Dotierung von Rückstellungen für Jubiläumszuwendungen	2214			500,00	500,00	272,22				
1/240100-614000	Instandhaltung von Gebäuden	2224	3224	24	3.600,00	6.000,00	85,26	3.600,00	6.000,00	85,26	
1/240100-618000	Instandhaltung von Sonst. anlagen	2224	3224	24	1.500,00	500,00		1.500,00	500,00		
1/240100-631000	Telefon, Telegraf, Telex	2222	3222	24	400,00	300,00	290,49	400,00	300,00	292,81	
1/240100-680000	Planmäßige Abschreibung	2226			700,00	700,00	654,21				
1/240100-711000	Öffentliche Abgaben	2225	3225	24	700,00	500,00	476,88	700,00	500,00	476,88	
1/240100-728000	Entgelte für sonstige Leistungen	2225	3225	24	100,00			100,00			
SU 22 / 32	Summe Aufwendungen / Auszahlungen operative Gebarung				151.300,00	124.700,00	98.241,75	150.100,00	123.500,00	96.874,46	
SA 0 / SA 1	(0) Nettoergebnis (21 - 22) / (1) Geldfluss operative Gebarung (31 - 32)				8.700,00	-71.300,00	-31.344,10	6.500,00	-73.500,00	-33.365,70	
SA01	Saldo (01) Haushaltsrücklagen (230 - 240)				0,00	0,00	0,00	0,00	0,00	0,00	
SA00	Saldo (00) Nettoergebnis nach Haushaltsrücklagen (Saldo 0 + Saldo 01)				8.700,00	-71.300,00	-31.344,10				
Investive Gebarung											
SU 33	Summe Einzahlungen investive Gebarung							0,00	0,00	0,00	
SU 34	Summe Auszahlungen investive Gebarung							0,00	0,00	0,00	
SA2	Saldo (2) Geldfluss aus der Investiven Gebarung (33 - 34)							0,00	0,00	0,00	
SA3	Saldo (3) Nettofinanzierungssaldo (Saldo 1 + Saldo 2)							6.500,00	-73.500,00	-33.365,70	
Finanzierungstätigkeit											
SU 35	Summe Einzahlungen aus der Finanzierungstätigkeit							0,00	0,00	0,00	
SU 36	Summe Auszahlungen aus der Finanzierungstätigkeit							0,00	0,00	0,00	
SA4	Saldo (4) Geldfluss aus der Finanzierungstätigkeit (35 - 36)							0,00	0,00	0,00	
SA5	Saldo (5) Geldfluss aus der voranschlagswirksamen Gebarung (Saldo 3 + Saldo 4)							6.500,00	-73.500,00	-33.365,70	

		MVAG VC QU			Ergebnisvoranschlag			Finanzierungsvoranschlag		
		EH	FH		VA 2024	VA 2023	RA 2022	VA 2024	VA 2023	RA 2022
25	Außerschulische Jugendberziehung									
250	Horte für Schülerinnen und Schüler									
250000	Horte für Schülerinnen und Schüler									
Operative Gebarung										
SU 21 / 31	Summe Erträge / Einzahlungen operative Gebarung				0,00	0,00	0,00	0,00	0,00	0,00
1/250000-728000	Nachmittags- und Ferienbetreuung	2225	3225	24		13.000,00	11.600,35		13.000,00	11.600,35
1/250000-752000	VS Höflein Nachmittags- und Ferienbetreuung	2231	3231		13.700,00			13.700,00		
SU 22 / 32	Summe Aufwendungen / Auszahlungen operative Gebarung				13.700,00	13.000,00	11.600,35	13.700,00	13.000,00	11.600,35
SA 0 / SA 1	(0) Nettoergebnis (21 - 22) / (1) Geldfluss operative Gebarung (31 – 32)				-13.700,00	-13.000,00	-11.600,35	-13.700,00	-13.000,00	-11.600,35
SA01	Saldo (01) Haushaltsrücklagen (230 - 240)				0,00	0,00	0,00	0,00	0,00	0,00
SA00	Saldo (00) Nettoergebnis nach Haushaltsrücklagen (Saldo 0 + Saldo 01)				-13.700,00	-13.000,00	-11.600,35			
Investive Gebarung										
SU 33	Summe Einzahlungen investive Gebarung							0,00	0,00	0,00
SU 34	Summe Auszahlungen investive Gebarung							0,00	0,00	0,00
SA2	Saldo (2) Geldfluss aus der Investiven Gebarung (33 – 34)							0,00	0,00	0,00
SA3	Saldo (3) Nettofinanzierungssaldo (Saldo 1 + Saldo 2)							-13.700,00	-13.000,00	-11.600,35
Finanzierungstätigkeit										
SU 35	Summe Einzahlungen aus der Finanzierungstätigkeit							0,00	0,00	0,00
SU 36	Summe Auszahlungen aus der Finanzierungstätigkeit							0,00	0,00	0,00
SA4	Saldo (4) Geldfluss aus der Finanzierungstätigkeit (35 – 36)							0,00	0,00	0,00
SA5	Saldo (5) Geldfluss aus der voranschlagswirksamen Gebarung (Saldo 3 + Saldo 4)							-13.700,00	-13.000,00	-11.600,35
26	Sport und außerschulische Leibeserziehung									
262	Sportplätze									
262000	Sportplätze									
Operative Gebarung										
SU 21 / 31	Summe Erträge / Einzahlungen operative Gebarung				0,00	0,00	0,00	0,00	0,00	0,00
1/262000-600000	Strom	2222	3222	24	600,00	1.200,00	400,00	600,00	1.200,00	400,00
1/262000-613000	Instandhaltung v.Sonst. Grundstueckseinr.	2224	3224	24	1.000,00	1.000,00	5.417,69	1.000,00	1.000,00	5.417,69
1/262000-670000	Versicherungen	2222	3222	24	1.100,00	1.000,00	819,43	1.100,00	1.000,00	819,43
1/262000-680000	Planmäßige Abschreibung	2226			10.500,00	10.500,00	10.452,79			
1/262000-700000	Miet- und Pachtaufwand	2223	3223	24	700,00	500,00	537,50	700,00	500,00	537,50
1/262000-711000	Öffentliche Abgaben	2225	3225	24	2.500,00	2.000,00	2.368,61	2.500,00	2.000,00	2.368,61
SU 22 / 32	Summe Aufwendungen / Auszahlungen operative Gebarung				16.400,00	16.200,00	19.996,02	5.900,00	5.700,00	9.543,23

	MVAG	VC QU	Ergebnisvoranschlag			Finanzierungsvoranschlag				
			EH	FH	VA 2024	VA 2023	RA 2022	VA 2024	VA 2023	RA 2022
SA 0 / SA 1		(0) Nettoergebnis (21 - 22) / (1) Geldfluss operative Gebarung (31 – 32)			-16.400,00	-16.200,00	-19.996,02	-5.900,00	-5.700,00	-9.543,23
SA01		Saldo (01) Haushaltsrücklagen (230 - 240)			0,00	0,00	0,00	0,00	0,00	0,00
SA00		Saldo (00) Nettoergebnis nach Haushaltsrücklagen (Saldo 0 + Saldo 01)			-16.400,00	-16.200,00	-19.996,02			
Investive Gebarung										
SU 33		Summe Einzahlungen investive Gebarung						0,00	0,00	0,00
SU 34		Summe Auszahlungen investive Gebarung						0,00	0,00	0,00
SA2		Saldo (2) Geldfluss aus der Investiven Gebarung (33 – 34)						0,00	0,00	0,00
SA3		Saldo (3) Nettofinanzierungssaldo (Saldo 1 + Saldo 2)						-5.900,00	-5.700,00	-9.543,23
Finanzierungstätigkeit										
SU 35		Summe Einzahlungen aus der Finanzierungstätigkeit						0,00	0,00	0,00
SU 36		Summe Auszahlungen aus der Finanzierungstätigkeit						0,00	0,00	0,00
SA4		Saldo (4) Geldfluss aus der Finanzierungstätigkeit (35 – 36)						0,00	0,00	0,00
SA5		Saldo (5) Geldfluss aus der voranschlagswirksamen Gebarung (Saldo 3 + Saldo 4)						-5.900,00	-5.700,00	-9.543,23
269		Sonstige Einrichtungen und Maßnahmen								
269000		Sonstige Einrichtungen und Maßnahmen								
Operative Gebarung										
SU 21 / 31		Summe Erträge / Einzahlungen operative Gebarung			0,00	0,00	0,00	0,00	0,00	0,00
1/269000-757000		Förderung an Sportvereinen	2234	3234	27	100,00	100,00	100,00	100,00	100,00
1/269000-757200		Förderung an "Reitverein-Alte Mühle"	2234	3234	27	100,00	100,00	100,00	100,00	100,00
SU 22 / 32		Summe Aufwendungen / Auszahlungen operative Gebarung			200,00	200,00	200,00	200,00	200,00	200,00
SA 0 / SA 1		(0) Nettoergebnis (21 - 22) / (1) Geldfluss operative Gebarung (31 – 32)			-200,00	-200,00	-200,00	-200,00	-200,00	-200,00
SA01		Saldo (01) Haushaltsrücklagen (230 - 240)			0,00	0,00	0,00	0,00	0,00	0,00
SA00		Saldo (00) Nettoergebnis nach Haushaltsrücklagen (Saldo 0 + Saldo 01)			-200,00	-200,00	-200,00			
Investive Gebarung										
SU 33		Summe Einzahlungen investive Gebarung						0,00	0,00	0,00
SU 34		Summe Auszahlungen investive Gebarung						0,00	0,00	0,00
SA2		Saldo (2) Geldfluss aus der Investiven Gebarung (33 – 34)						0,00	0,00	0,00
SA3		Saldo (3) Nettofinanzierungssaldo (Saldo 1 + Saldo 2)						-200,00	-200,00	-200,00
Finanzierungstätigkeit										
SU 35		Summe Einzahlungen aus der Finanzierungstätigkeit						0,00	0,00	0,00
SU 36		Summe Auszahlungen aus der Finanzierungstätigkeit						0,00	0,00	0,00
SA4		Saldo (4) Geldfluss aus der Finanzierungstätigkeit (35 – 36)						0,00	0,00	0,00
SA5		Saldo (5) Geldfluss aus der voranschlagswirksamen Gebarung (Saldo 3 + Saldo 4)						-200,00	-200,00	-200,00

		MVAG		VC QU	Ergebnisvoranschlag			Finanzierungsvoranschlag		
		EH	FH		VA 2024	VA 2023	RA 2022	VA 2024	VA 2023	RA 2022
28	Forschung und Wissenschaft									
282	Studienbeihilfen									
282000	Ertragsanteile an gemeinschaftl. Bundesabgaben									
Operative Gebarung										
SU 21 / 31	Summe Erträge / Einzahlungen operative Gebarung				0,00	0,00	0,00	0,00	0,00	0,00
1/282000-768000	Semesterticket		2234	3234			27	450,00		450,00
SU 22 / 32	Summe Aufwendungen / Auszahlungen operative Gebarung				0,00	0,00	450,00	0,00	0,00	450,00
SA 0 / SA 1	(0) Nettoergebnis (21 - 22) / (1) Geldfluss operative Gebarung (31 - 32)				0,00	0,00	-450,00	0,00	0,00	-450,00
SA01	Saldo (01) Haushaltsrücklagen (230 - 240)				0,00	0,00	0,00	0,00	0,00	0,00
SA00	Saldo (00) Nettoergebnis nach Haushaltsrücklagen (Saldo 0 + Saldo 01)				0,00	0,00	-450,00			
Investive Gebarung										
SU 33	Summe Einzahlungen investive Gebarung							0,00	0,00	0,00
SU 34	Summe Auszahlungen investive Gebarung							0,00	0,00	0,00
SA2	Saldo (2) Geldfluss aus der Investiven Gebarung (33 - 34)							0,00	0,00	0,00
SA3	Saldo (3) Nettofinanzierungssaldo (Saldo 1 + Saldo 2)							0,00	0,00	-450,00
Finanzierungstätigkeit										
SU 35	Summe Einzahlungen aus der Finanzierungstätigkeit							0,00	0,00	0,00
SU 36	Summe Auszahlungen aus der Finanzierungstätigkeit							0,00	0,00	0,00
SA4	Saldo (4) Geldfluss aus der Finanzierungstätigkeit (35 - 36)							0,00	0,00	0,00
SA5	Saldo (5) Geldfluss aus der voranschlagswirksamen Gebarung (Saldo 3 + Saldo 4)							0,00	0,00	-450,00

	MVAG	VC QU	Ergebnisvoranschlag			Finanzierungsvoranschlag				
			EH	FH	VA 2024	VA 2023	RA 2022	VA 2024	VA 2023	RA 2022
3 Kunst, Kultur und Kultus										
32	Musik und darstellende Kunst									
320	Ausbildung in Musik und darstellender Kunst									
320000	Beiträge Musikschule									
Operative Gebarung										
SU 21 / 31	Summe Erträge / Einzahlungen operative Gebarung				0,00	0,00	0,00	0,00	0,00	0,00
1/320000-752000	Beitrag Musikschule	2231 3231 26			31.500,00	19.900,00	17.174,90	31.500,00	19.900,00	17.174,90
SU 22 / 32	Summe Aufwendungen / Auszahlungen operative Gebarung				31.500,00	19.900,00	17.174,90	31.500,00	19.900,00	17.174,90
SA 0 / SA 1	(0) Nettoergebnis (21 - 22) / (1) Geldfluss operative Gebarung (31 – 32)				-31.500,00	-19.900,00	-17.174,90	-31.500,00	-19.900,00	-17.174,90
SA01	Saldo (01) Haushaltsrücklagen (230 - 240)				0,00	0,00	0,00	0,00	0,00	0,00
SA00	Saldo (00) Nettoergebnis nach Haushaltsrücklagen (Saldo 0 + Saldo 01)				-31.500,00	-19.900,00	-17.174,90			
Investive Gebarung										
SU 33	Summe Einzahlungen investive Gebarung							0,00	0,00	0,00
SU 34	Summe Auszahlungen investive Gebarung							0,00	0,00	0,00
SA2	Saldo (2) Geldfluss aus der Investiven Gebarung (33 – 34)							0,00	0,00	0,00
SA3	Saldo (3) Nettofinanzierungssaldo (Saldo 1 + Saldo 2)							-31.500,00	-19.900,00	-17.174,90
Finanzierungstätigkeit										
SU 35	Summe Einzahlungen aus der Finanzierungstätigkeit							0,00	0,00	0,00
SU 36	Summe Auszahlungen aus der Finanzierungstätigkeit							0,00	0,00	0,00
SA4	Saldo (4) Geldfluss aus der Finanzierungstätigkeit (35 – 36)							0,00	0,00	0,00
SA5	Saldo (5) Geldfluss aus der voranschlagswirksamen Gebarung (Saldo 3 + Saldo 4)							-31.500,00	-19.900,00	-17.174,90
321	Einrichtungen der Musikpflege									
321000	Einrichtungen der Musikpflege									
Operative Gebarung										
SU 21 / 31	Summe Erträge / Einzahlungen operative Gebarung				0,00	0,00	0,00	0,00	0,00	0,00
1/321000-757000	Förderung an Musikver.und Musikk.	2234 3234 27			100,00	100,00		100,00	100,00	
1/321000-757100	Förderung an Chor 'Cantamus'	2234 3234 27			100,00	100,00	100,00	100,00	100,00	100,00
SU 22 / 32	Summe Aufwendungen / Auszahlungen operative Gebarung				200,00	200,00	100,00	200,00	200,00	100,00
SA 0 / SA 1	(0) Nettoergebnis (21 - 22) / (1) Geldfluss operative Gebarung (31 – 32)				-200,00	-200,00	-100,00	-200,00	-200,00	-100,00
SA01	Saldo (01) Haushaltsrücklagen (230 - 240)				0,00	0,00	0,00	0,00	0,00	0,00
SA00	Saldo (00) Nettoergebnis nach Haushaltsrücklagen (Saldo 0 + Saldo 01)				-200,00	-200,00	-100,00			
Investive Gebarung										
SU 33	Summe Einzahlungen investive Gebarung							0,00	0,00	0,00
SU 34	Summe Auszahlungen investive Gebarung							0,00	0,00	0,00
SA2	Saldo (2) Geldfluss aus der Investiven Gebarung (33 – 34)							0,00	0,00	0,00

		MVAG VC QU			Ergebnisvoranschlag			Finanzierungsvoranschlag		
		EH	FH		VA 2024	VA 2023	RA 2022	VA 2024	VA 2023	RA 2022
SA3	Saldo (3) Nettofinanzierungssaldo (Saldo 1 + Saldo 2)							-200,00	-200,00	-100,00
Finanzierungstätigkeit										
SU 35	Summe Einzahlungen aus der Finanzierungstätigkeit							0,00	0,00	0,00
SU 36	Summe Auszahlungen aus der Finanzierungstätigkeit							0,00	0,00	0,00
SA4	Saldo (4) Geldfluss aus der Finanzierungstätigkeit (35 – 36)							0,00	0,00	0,00
SA5	Saldo (5) Geldfluss aus der voranschlagswirksamen Gebarung (Saldo 3 + Saldo 4)							-200,00	-200,00	-100,00
36	Heimatspflege									
360	Heimatismuseen									
360000	Heimatismuseen									
Operative Gebarung										
2/360000+829000	Sonstige Einnahmen	2116	3116	18	200,00	100,00	76,90	200,00	100,00	76,90
SU 21 / 31	Summe Erträge / Einzahlungen operative Gebarung				200,00	100,00	76,90	200,00	100,00	76,90
SU 22 / 32	Summe Aufwendungen / Auszahlungen operative Gebarung				0,00	0,00	0,00	0,00	0,00	0,00
SA 0 / SA 1	(0) Nettoergebnis (21 - 22) / (1) Geldfluss operative Gebarung (31 – 32)				200,00	100,00	76,90	200,00	100,00	76,90
SA01	Saldo (01) Haushaltsrücklagen (230 - 240)				0,00	0,00	0,00	0,00	0,00	0,00
SA00	Saldo (00) Nettoergebnis nach Haushaltsrücklagen (Saldo 0 + Saldo 01)				200,00	100,00	76,90			
Investive Gebarung										
SU 33	Summe Einzahlungen investive Gebarung							0,00	0,00	0,00
SU 34	Summe Auszahlungen investive Gebarung							0,00	0,00	0,00
SA2	Saldo (2) Geldfluss aus der Investiven Gebarung (33 – 34)							0,00	0,00	0,00
SA3	Saldo (3) Nettofinanzierungssaldo (Saldo 1 + Saldo 2)							200,00	100,00	76,90
Finanzierungstätigkeit										
SU 35	Summe Einzahlungen aus der Finanzierungstätigkeit							0,00	0,00	0,00
SU 36	Summe Auszahlungen aus der Finanzierungstätigkeit							0,00	0,00	0,00
SA4	Saldo (4) Geldfluss aus der Finanzierungstätigkeit (35 – 36)							0,00	0,00	0,00
SA5	Saldo (5) Geldfluss aus der voranschlagswirksamen Gebarung (Saldo 3 + Saldo 4)							200,00	100,00	76,90
361	Nichtwissenschaftliche Archive									
361000	Nichtwissenschaftliche Archive									
Operative Gebarung										
2/361000+829000	Sonstige Erträge	2116	3116	18		100,00	72,00		100,00	72,00
SU 21 / 31	Summe Erträge / Einzahlungen operative Gebarung				0,00	100,00	72,00	0,00	100,00	72,00
1/361000-457000	Druckwerke für Gemeindefolder	2221	3221	23	200,00	200,00		200,00	200,00	
1/361000-725000	Fotoarchive	2225	3225	24	500,00	500,00	459,05	500,00	500,00	459,05
SU 22 / 32	Summe Aufwendungen / Auszahlungen operative Gebarung				700,00	700,00	459,05	700,00	700,00	459,05
SA 0 / SA 1	(0) Nettoergebnis (21 - 22) / (1) Geldfluss operative Gebarung (31 – 32)				-700,00	-600,00	-387,05	-700,00	-600,00	-387,05

	MVAG	VC QU	Ergebnisvoranschlag			Finanzierungsvoranschlag						
			EH	FH	VA 2024	VA 2023	RA 2022	VA 2024	VA 2023	RA 2022		
SA01			Saldo (01) Haushaltsrücklagen (230 - 240)			0,00	0,00	0,00	0,00	0,00	0,00	
SA00			Saldo (00) Nettoergebnis nach Haushaltsrücklagen (Saldo 0 + Saldo 01)			-700,00	-600,00	-387,05				
Investive Gebarung												
SU 33			Summe Einzahlungen investive Gebarung						0,00	0,00	0,00	
SU 34			Summe Auszahlungen investive Gebarung						0,00	0,00	0,00	
SA2			Saldo (2) Geldfluss aus der Investiven Gebarung (33 – 34)						0,00	0,00	0,00	
SA3			Saldo (3) Nettofinanzierungssaldo (Saldo 1 + Saldo 2)						-700,00	-600,00	-387,05	
Finanzierungstätigkeit												
SU 35			Summe Einzahlungen aus der Finanzierungstätigkeit						0,00	0,00	0,00	
SU 36			Summe Auszahlungen aus der Finanzierungstätigkeit						0,00	0,00	0,00	
SA4			Saldo (4) Geldfluss aus der Finanzierungstätigkeit (35 – 36)						0,00	0,00	0,00	
SA5			Saldo (5) Geldfluss aus der voranschlagswirksamen Gebarung (Saldo 3 + Saldo 4)						-700,00	-600,00	-387,05	
363			Altstadterhaltung und Ortsbildpflege									
363000			Altstadterhaltung und. Ortsbildpflege									
Operative Gebarung												
SU 21 / 31			Summe Erträge / Einzahlungen operative Gebarung			0,00	0,00	0,00	0,00	0,00	0,00	
1/363000-728000			Ortsbildpflege (Blumen)	2225	3225	24	1.500,00	700,00	398,70	1.500,00	700,00	398,70
1/363000-757000			Förderung Dorferneuerungsverein	2234	3234	27	100,00	100,00	100,00	100,00	100,00	100,00
SU 22 / 32			Summe Aufwendungen / Auszahlungen operative Gebarung			1.600,00	800,00	498,70	1.600,00	800,00	498,70	
SA 0 / SA 1			(0) Nettoergebnis (21 - 22) / (1) Geldfluss operative Gebarung (31 – 32)			-1.600,00	-800,00	-498,70	-1.600,00	-800,00	-498,70	
SA01			Saldo (01) Haushaltsrücklagen (230 - 240)			0,00	0,00	0,00	0,00	0,00	0,00	
SA00			Saldo (00) Nettoergebnis nach Haushaltsrücklagen (Saldo 0 + Saldo 01)			-1.600,00	-800,00	-498,70				
Investive Gebarung												
SU 33			Summe Einzahlungen investive Gebarung						0,00	0,00	0,00	
SU 34			Summe Auszahlungen investive Gebarung						0,00	0,00	0,00	
SA2			Saldo (2) Geldfluss aus der Investiven Gebarung (33 – 34)						0,00	0,00	0,00	
SA3			Saldo (3) Nettofinanzierungssaldo (Saldo 1 + Saldo 2)						-1.600,00	-800,00	-498,70	
Finanzierungstätigkeit												
SU 35			Summe Einzahlungen aus der Finanzierungstätigkeit						0,00	0,00	0,00	
SU 36			Summe Auszahlungen aus der Finanzierungstätigkeit						0,00	0,00	0,00	
SA4			Saldo (4) Geldfluss aus der Finanzierungstätigkeit (35 – 36)						0,00	0,00	0,00	
SA5			Saldo (5) Geldfluss aus der voranschlagswirksamen Gebarung (Saldo 3 + Saldo 4)						-1.600,00	-800,00	-498,70	

		MVAG VC QU			Ergebnisvoranschlag			Finanzierungsvoranschlag		
		EH	FH		VA 2024	VA 2023	RA 2022	VA 2024	VA 2023	RA 2022
369	Sonstige Einrichtungen und Maßnahmen									
369000	Sonstige Einrichtungen und Maßnahmen									
Operative Gebarung										
SU 21 / 31	Summe Erträge / Einzahlungen operative Gebarung				0,00	0,00	0,00	0,00	0,00	0,00
1/369000-729000	Brauchtumpflege	2225	3225	24	500,00	300,00	151,04	500,00	300,00	151,04
SU 22 / 32	Summe Aufwendungen / Auszahlungen operative Gebarung				500,00	300,00	151,04	500,00	300,00	151,04
SA 0 / SA 1	(0) Nettoergebnis (21 - 22) / (1) Geldfluss operative Gebarung (31 - 32)				-500,00	-300,00	-151,04	-500,00	-300,00	-151,04
SA01	Saldo (01) Haushaltsrücklagen (230 - 240)				0,00	0,00	0,00	0,00	0,00	0,00
SA00	Saldo (00) Nettoergebnis nach Haushaltsrücklagen (Saldo 0 + Saldo 01)				-500,00	-300,00	-151,04			
Investive Gebarung										
SU 33	Summe Einzahlungen investive Gebarung							0,00	0,00	0,00
SU 34	Summe Auszahlungen investive Gebarung							0,00	0,00	0,00
SA2	Saldo (2) Geldfluss aus der Investiven Gebarung (33 - 34)							0,00	0,00	0,00
SA3	Saldo (3) Nettofinanzierungssaldo (Saldo 1 + Saldo 2)							-500,00	-300,00	-151,04
Finanzierungstätigkeit										
SU 35	Summe Einzahlungen aus der Finanzierungstätigkeit							0,00	0,00	0,00
SU 36	Summe Auszahlungen aus der Finanzierungstätigkeit							0,00	0,00	0,00
SA4	Saldo (4) Geldfluss aus der Finanzierungstätigkeit (35 - 36)							0,00	0,00	0,00
SA5	Saldo (5) Geldfluss aus der voranschlagswirksamen Gebarung (Saldo 3 + Saldo 4)							-500,00	-300,00	-151,04
38	Sonstige Kulturpflege									
381	Maßnahmen der Kulturpflege									
381000	Maßnahmen der Kulturpflege									
Operative Gebarung										
SU 21 / 31	Summe Erträge / Einzahlungen operative Gebarung				0,00	0,00	0,00	0,00	0,00	0,00
1/381000-757000	Förderung Kulturverein	2234	3234	27	100,00	100,00		100,00	100,00	
SU 22 / 32	Summe Aufwendungen / Auszahlungen operative Gebarung				100,00	100,00	0,00	100,00	100,00	0,00
SA 0 / SA 1	(0) Nettoergebnis (21 - 22) / (1) Geldfluss operative Gebarung (31 - 32)				-100,00	-100,00	0,00	-100,00	-100,00	0,00
SA01	Saldo (01) Haushaltsrücklagen (230 - 240)				0,00	0,00	0,00	0,00	0,00	0,00
SA00	Saldo (00) Nettoergebnis nach Haushaltsrücklagen (Saldo 0 + Saldo 01)				-100,00	-100,00	0,00			
Investive Gebarung										
SU 33	Summe Einzahlungen investive Gebarung							0,00	0,00	0,00
SU 34	Summe Auszahlungen investive Gebarung							0,00	0,00	0,00
SA2	Saldo (2) Geldfluss aus der Investiven Gebarung (33 - 34)							0,00	0,00	0,00
SA3	Saldo (3) Nettofinanzierungssaldo (Saldo 1 + Saldo 2)							-100,00	-100,00	0,00

	MVAG	VC QU	Ergebnisvoranschlag			Finanzierungsvoranschlag				
			EH	FH	VA 2024	VA 2023	RA 2022	VA 2024	VA 2023	RA 2022
Finanzierungstätigkeit										
SU 35			Summe Einzahlungen aus der Finanzierungstätigkeit					0,00	0,00	0,00
SU 36			Summe Auszahlungen aus der Finanzierungstätigkeit					0,00	0,00	0,00
SA4			Saldo (4) Geldfluss aus der Finanzierungstätigkeit (35 – 36)					0,00	0,00	0,00
SA5			Saldo (5) Geldfluss aus der voranschlagswirksamen Gebarung (Saldo 3 + Saldo 4)					-100,00	-100,00	0,00
39 Kultus										
390 Kirchliche Angelegenheiten										
390000 Kirchliche Angelegenheiten										
Operative Gebarung										
SU 21 / 31			Summe Erträge / Einzahlungen operative Gebarung			0,00	0,00	0,00	0,00	0,00
1/390000-720000			Kostenbeiträge Kirchen u. Kapellen	2225 3225 24	1.000,00	1.400,00	826,14	1.000,00	1.400,00	826,14
SU 22 / 32			Summe Aufwendungen / Auszahlungen operative Gebarung			1.000,00	1.400,00	826,14	1.000,00	1.400,00
SA 0 / SA 1			(0) Nettoergebnis (21 - 22) / (1) Geldfluss operative Gebarung (31 – 32)			-1.000,00	-1.400,00	-826,14	-1.000,00	-1.400,00
SA01			Saldo (01) Haushaltsrücklagen (230 - 240)			0,00	0,00	0,00	0,00	0,00
SA00			Saldo (00) Nettoergebnis nach Haushaltsrücklagen (Saldo 0 + Saldo 01)			-1.000,00	-1.400,00	-826,14		
Investive Gebarung										
SU 33			Summe Einzahlungen investive Gebarung					0,00	0,00	0,00
SU 34			Summe Auszahlungen investive Gebarung					0,00	0,00	0,00
SA2			Saldo (2) Geldfluss aus der Investiven Gebarung (33 – 34)					0,00	0,00	0,00
SA3			Saldo (3) Nettofinanzierungssaldo (Saldo 1 + Saldo 2)					-1.000,00	-1.400,00	-826,14
Finanzierungstätigkeit										
SU 35			Summe Einzahlungen aus der Finanzierungstätigkeit					0,00	0,00	0,00
SU 36			Summe Auszahlungen aus der Finanzierungstätigkeit					0,00	0,00	0,00
SA4			Saldo (4) Geldfluss aus der Finanzierungstätigkeit (35 – 36)					0,00	0,00	0,00
SA5			Saldo (5) Geldfluss aus der voranschlagswirksamen Gebarung (Saldo 3 + Saldo 4)					-1.000,00	-1.400,00	-826,14

	MVAG	VC	QU	Ergebnisvoranschlag			Finanzierungsvoranschlag			
				EH	FH	VA 2024	VA 2023	RA 2022	VA 2024	VA 2023
4 Soziale Wohlfahrt und Wohnbauförderung										
41	Allgemeine öffentliche Wohlfahrt									
419	Sonstige Einrichtungen und Maßnahmen									
419000	Sonstige Einrichtungen und Maßnahmen									
Operative Gebarung										
SU 21 / 31	Summe Erträge / Einzahlungen operative Gebarung			0,00	0,00	0,00	0,00	0,00	0,00	
1/419000-751100	Sozialhilfeumlage	2231	3231	26	163.000,00	137.000,00	136.757,46	163.000,00	137.000,00	136.757,46
SU 22 / 32	Summe Aufwendungen / Auszahlungen operative Gebarung			163.000,00	137.000,00	136.757,46	163.000,00	137.000,00	136.757,46	
SA 0 / SA 1	(0) Nettoergebnis (21 - 22) / (1) Geldfluss operative Gebarung (31 – 32)			-163.000,00	-137.000,00	-136.757,46	-163.000,00	-137.000,00	-136.757,46	
SA01	Saldo (01) Haushaltsrücklagen (230 - 240)			0,00	0,00	0,00	0,00	0,00	0,00	
SA00	Saldo (00) Nettoergebnis nach Haushaltsrücklagen (Saldo 0 + Saldo 01)			-163.000,00	-137.000,00	-136.757,46				
Investive Gebarung										
SU 33	Summe Einzahlungen investive Gebarung						0,00	0,00	0,00	
SU 34	Summe Auszahlungen investive Gebarung						0,00	0,00	0,00	
SA2	Saldo (2) Geldfluss aus der Investiven Gebarung (33 – 34)						0,00	0,00	0,00	
SA3	Saldo (3) Nettofinanzierungssaldo (Saldo 1 + Saldo 2)						-163.000,00	-137.000,00	-136.757,46	
Finanzierungstätigkeit										
SU 35	Summe Einzahlungen aus der Finanzierungstätigkeit						0,00	0,00	0,00	
SU 36	Summe Auszahlungen aus der Finanzierungstätigkeit						0,00	0,00	0,00	
SA4	Saldo (4) Geldfluss aus der Finanzierungstätigkeit (35 – 36)						0,00	0,00	0,00	
SA5	Saldo (5) Geldfluss aus der voranschlagswirksamen Gebarung (Saldo 3 + Saldo 4)						-163.000,00	-137.000,00	-136.757,46	
42	Freie Wohlfahrt									
429	Sonstige Einrichtungen und Maßnahmen									
429000	Sonstige Einrichtungen und Maßnahmen									
Operative Gebarung										
SU 21 / 31	Summe Erträge / Einzahlungen operative Gebarung			0,00	0,00	0,00	0,00	0,00	0,00	
1/429000-728100	Subventionen an Pensionistenverband	2225	3225	24	100,00	100,00	100,00	100,00	100,00	100,00
1/429000-768000	Freie Wohlfahrt für Beduerftige (Sp.)	2234	3234	27	200,00	200,00	125,00	200,00	200,00	125,00
SU 22 / 32	Summe Aufwendungen / Auszahlungen operative Gebarung			300,00	300,00	225,00	300,00	300,00	225,00	
SA 0 / SA 1	(0) Nettoergebnis (21 - 22) / (1) Geldfluss operative Gebarung (31 – 32)			-300,00	-300,00	-225,00	-300,00	-300,00	-225,00	
SA01	Saldo (01) Haushaltsrücklagen (230 - 240)			0,00	0,00	0,00	0,00	0,00	0,00	
SA00	Saldo (00) Nettoergebnis nach Haushaltsrücklagen (Saldo 0 + Saldo 01)			-300,00	-300,00	-225,00				
Investive Gebarung										
SU 33	Summe Einzahlungen investive Gebarung						0,00	0,00	0,00	

		MVAG		VC QU	Ergebnisvoranschlag			Finanzierungsvoranschlag		
		EH	FH		VA 2024	VA 2023	RA 2022	VA 2024	VA 2023	RA 2022
SU 34	Summe Auszahlungen investive Gebarung							0,00	0,00	0,00
SA2	Saldo (2) Geldfluss aus der Investiven Gebarung (33 – 34)							0,00	0,00	0,00
SA3	Saldo (3) Nettofinanzierungssaldo (Saldo 1 + Saldo 2)							-300,00	-300,00	-225,00
Finanzierungstätigkeit										
SU 35	Summe Einzahlungen aus der Finanzierungstätigkeit							0,00	0,00	0,00
SU 36	Summe Auszahlungen aus der Finanzierungstätigkeit							0,00	0,00	0,00
SA4	Saldo (4) Geldfluss aus der Finanzierungstätigkeit (35 – 36)							0,00	0,00	0,00
SA5	Saldo (5) Geldfluss aus der voranschlagswirksamen Gebarung (Saldo 3 + Saldo 4)							-300,00	-300,00	-225,00
43	Jugendwohlfahrt									
439	Sonstige Einrichtungen und Maßnahmen									
439000	Sonstige Einrichtungen und Maßnahmen									
Operative Gebarung										
SU 21 / 31	Summe Erträge / Einzahlungen operative Gebarung				0,00	0,00	0,00	0,00	0,00	0,00
1/439000-728000	Ferienaktionen	2225	3225	24	300,00	500,00	293,00	300,00	500,00	293,00
1/439000-751000	Jugendwohlfahrtsumlage	2231	3231	26	32.000,00	26.000,00	26.093,93	32.000,00	26.000,00	26.093,93
1/439000-768100	Kostenersatz Tagesmütter	2234	3234	27	500,00	500,00	210,00	500,00	500,00	210,00
SU 22 / 32	Summe Aufwendungen / Auszahlungen operative Gebarung				32.800,00	27.000,00	26.596,93	32.800,00	27.000,00	26.596,93
SA 0 / SA 1	(0) Nettoergebnis (21 - 22) / (1) Geldfluss operative Gebarung (31 – 32)				-32.800,00	-27.000,00	-26.596,93	-32.800,00	-27.000,00	-26.596,93
SA01	Saldo (01) Haushaltsrücklagen (230 - 240)				0,00	0,00	0,00	0,00	0,00	0,00
SA00	Saldo (00) Nettoergebnis nach Haushaltsrücklagen (Saldo 0 + Saldo 01)				-32.800,00	-27.000,00	-26.596,93			
Investive Gebarung										
SU 33	Summe Einzahlungen investive Gebarung							0,00	0,00	0,00
SU 34	Summe Auszahlungen investive Gebarung							0,00	0,00	0,00
SA2	Saldo (2) Geldfluss aus der Investiven Gebarung (33 – 34)							0,00	0,00	0,00
SA3	Saldo (3) Nettofinanzierungssaldo (Saldo 1 + Saldo 2)							-32.800,00	-27.000,00	-26.596,93
Finanzierungstätigkeit										
SU 35	Summe Einzahlungen aus der Finanzierungstätigkeit							0,00	0,00	0,00
SU 36	Summe Auszahlungen aus der Finanzierungstätigkeit							0,00	0,00	0,00
SA4	Saldo (4) Geldfluss aus der Finanzierungstätigkeit (35 – 36)							0,00	0,00	0,00
SA5	Saldo (5) Geldfluss aus der voranschlagswirksamen Gebarung (Saldo 3 + Saldo 4)							-32.800,00	-27.000,00	-26.596,93

		MVAG VC QU			Ergebnisvoranschlag			Finanzierungsvoranschlag		
		EH	FH		VA 2024	VA 2023	RA 2022	VA 2024	VA 2023	RA 2022
46	Familienpolitische Maßnahmen									
469	Sonstige Maßnahmen									
469000	Sonstige Maßnahmen									
Operative Gebarung										
SU 21 / 31	Summe Erträge / Einzahlungen operative Gebarung				0,00	0,00	0,00	0,00	0,00	0,00
1/469000-768000	Geburtenzuwendungen	2234	3234	27	500,00	500,00	785,77	500,00	500,00	785,77
SU 22 / 32	Summe Aufwendungen / Auszahlungen operative Gebarung				500,00	500,00	785,77	500,00	500,00	785,77
SA 0 / SA 1	(0) Nettoergebnis (21 - 22) / (1) Geldfluss operative Gebarung (31 – 32)				-500,00	-500,00	-785,77	-500,00	-500,00	-785,77
SA01	Saldo (01) Haushaltsrücklagen (230 - 240)				0,00	0,00	0,00	0,00	0,00	0,00
SA00	Saldo (00) Nettoergebnis nach Haushaltsrücklagen (Saldo 0 + Saldo 01)				-500,00	-500,00	-785,77			
Investive Gebarung										
SU 33	Summe Einzahlungen investive Gebarung							0,00	0,00	0,00
SU 34	Summe Auszahlungen investive Gebarung							0,00	0,00	0,00
SA2	Saldo (2) Geldfluss aus der Investiven Gebarung (33 – 34)							0,00	0,00	0,00
SA3	Saldo (3) Nettofinanzierungssaldo (Saldo 1 + Saldo 2)							-500,00	-500,00	-785,77
Finanzierungstätigkeit										
SU 35	Summe Einzahlungen aus der Finanzierungstätigkeit							0,00	0,00	0,00
SU 36	Summe Auszahlungen aus der Finanzierungstätigkeit							0,00	0,00	0,00
SA4	Saldo (4) Geldfluss aus der Finanzierungstätigkeit (35 – 36)							0,00	0,00	0,00
SA5	Saldo (5) Geldfluss aus der voranschlagswirksamen Gebarung (Saldo 3 + Saldo 4)							-500,00	-500,00	-785,77
48	Wohnbauförderung									
480	Allgemeine Wohnbauförderung									
480000	Allgemeine Wohnbauförderung									
Operative Gebarung										
SU 21 / 31	Summe Erträge / Einzahlungen operative Gebarung				0,00	0,00	0,00	0,00	0,00	0,00
1/480000-768000	Beihilfen an Bauwerber (Solaranlagen)	2234	3234	27	6.000,00	3.000,00	4.400,00	6.000,00	3.000,00	4.400,00
SU 22 / 32	Summe Aufwendungen / Auszahlungen operative Gebarung				6.000,00	3.000,00	4.400,00	6.000,00	3.000,00	4.400,00
SA 0 / SA 1	(0) Nettoergebnis (21 - 22) / (1) Geldfluss operative Gebarung (31 – 32)				-6.000,00	-3.000,00	-4.400,00	-6.000,00	-3.000,00	-4.400,00
SA01	Saldo (01) Haushaltsrücklagen (230 - 240)				0,00	0,00	0,00	0,00	0,00	0,00
SA00	Saldo (00) Nettoergebnis nach Haushaltsrücklagen (Saldo 0 + Saldo 01)				-6.000,00	-3.000,00	-4.400,00			
Investive Gebarung										
SU 33	Summe Einzahlungen investive Gebarung							0,00	0,00	0,00
SU 34	Summe Auszahlungen investive Gebarung							0,00	0,00	0,00
SA2	Saldo (2) Geldfluss aus der Investiven Gebarung (33 – 34)							0,00	0,00	0,00
SA3	Saldo (3) Nettofinanzierungssaldo (Saldo 1 + Saldo 2)							-6.000,00	-3.000,00	-4.400,00

	MVAG	VC QU	Ergebnisvoranschlag			Finanzierungsvoranschlag			
			EH	FH	VA 2024	VA 2023	RA 2022	VA 2024	VA 2023
Finanzierungstätigkeit									
SU 35			Summe Einzahlungen aus der Finanzierungstätigkeit				0,00	0,00	0,00
SU 36			Summe Auszahlungen aus der Finanzierungstätigkeit				0,00	0,00	0,00
SA4			Saldo (4) Geldfluss aus der Finanzierungstätigkeit (35 – 36)				0,00	0,00	0,00
SA5			Saldo (5) Geldfluss aus der voranschlagswirksamen Gebarung (Saldo 3 + Saldo 4)				-6.000,00	-3.000,00	-4.400,00
489			Sonstige Maßnahmen						
489000			Sonstige Maßnahmen						
Operative Gebarung									
SU 21 / 31			Summe Erträge / Einzahlungen operative Gebarung			0,00	0,00	0,00	0,00
1/489000-768000			Zinszuschüsse an Bauwerber	2234 3234 27			3.500,00	3.190,75	3.500,00
SU 22 / 32			Summe Aufwendungen / Auszahlungen operative Gebarung			0,00	3.500,00	3.190,75	0,00
SA 0 / SA 1			(0) Nettoergebnis (21 - 22) / (1) Geldfluss operative Gebarung (31 – 32)			0,00	-3.500,00	-3.190,75	0,00
SA01			Saldo (01) Haushaltsrücklagen (230 - 240)			0,00	0,00	0,00	0,00
SA00			Saldo (00) Nettoergebnis nach Haushaltsrücklagen (Saldo 0 + Saldo 01)			0,00	-3.500,00	-3.190,75	0,00
Investive Gebarung									
SU 33			Summe Einzahlungen investive Gebarung				0,00	0,00	0,00
SU 34			Summe Auszahlungen investive Gebarung				0,00	0,00	0,00
SA2			Saldo (2) Geldfluss aus der Investiven Gebarung (33 – 34)				0,00	0,00	0,00
SA3			Saldo (3) Nettofinanzierungssaldo (Saldo 1 + Saldo 2)				0,00	-3.500,00	-3.190,75
Finanzierungstätigkeit									
SU 35			Summe Einzahlungen aus der Finanzierungstätigkeit				0,00	0,00	0,00
SU 36			Summe Auszahlungen aus der Finanzierungstätigkeit				0,00	0,00	0,00
SA4			Saldo (4) Geldfluss aus der Finanzierungstätigkeit (35 – 36)				0,00	0,00	0,00
SA5			Saldo (5) Geldfluss aus der voranschlagswirksamen Gebarung (Saldo 3 + Saldo 4)				0,00	-3.500,00	-3.190,75

		MVAG VC QU			Ergebnisvoranschlag			Finanzierungsvoranschlag		
		EH	FH		VA 2024	VA 2023	RA 2022	VA 2024	VA 2023	RA 2022
5 Gesundheit										
51	Gesundheitsdienst									
510	Medizinische Bereichsversorgung									
510000	Medizinische Bereichsversorgung									
Operative Gebarung										
2/510000+816000	Kostenbeiträge	2114	3114	13		100,00	125,00		100,00	125,00
SU 21 / 31	Summe Erträge / Einzahlungen operative Gebarung				0,00	100,00	125,00	0,00	100,00	125,00
1/510000-728000	Totenbeschauggebühr	2225	3225	24	500,00	500,00	120,00	500,00	500,00	120,00
1/510000-751000	Kosten gemeindeärztlicher Dienst	2231	3231	26	3.700,00	3.600,00	3.478,78	3.700,00	3.600,00	3.478,78
SU 22 / 32	Summe Aufwendungen / Auszahlungen operative Gebarung				4.200,00	4.100,00	3.598,78	4.200,00	4.100,00	3.598,78
SA 0 / SA 1	(0) Nettoergebnis (21 - 22) / (1) Geldfluss operative Gebarung (31 – 32)				-4.200,00	-4.000,00	-3.473,78	-4.200,00	-4.000,00	-3.473,78
SA01	Saldo (01) Haushaltsrücklagen (230 - 240)				0,00	0,00	0,00	0,00	0,00	0,00
SA00	Saldo (00) Nettoergebnis nach Haushaltsrücklagen (Saldo 0 + Saldo 01)				-4.200,00	-4.000,00	-3.473,78			
Investive Gebarung										
SU 33	Summe Einzahlungen investive Gebarung							0,00	0,00	0,00
SU 34	Summe Auszahlungen investive Gebarung							0,00	0,00	0,00
SA2	Saldo (2) Geldfluss aus der Investiven Gebarung (33 – 34)							0,00	0,00	0,00
SA3	Saldo (3) Nettofinanzierungssaldo (Saldo 1 + Saldo 2)							-4.200,00	-4.000,00	-3.473,78
Finanzierungstätigkeit										
SU 35	Summe Einzahlungen aus der Finanzierungstätigkeit							0,00	0,00	0,00
SU 36	Summe Auszahlungen aus der Finanzierungstätigkeit							0,00	0,00	0,00
SA4	Saldo (4) Geldfluss aus der Finanzierungstätigkeit (35 – 36)							0,00	0,00	0,00
SA5	Saldo (5) Geldfluss aus der voranschlagswirksamen Gebarung (Saldo 3 + Saldo 4)							-4.200,00	-4.000,00	-3.473,78
512	Sonstige medizinische Beratung und Betreuung									
512000	Sonstige Med. Beratung und Betreuung									
Operative Gebarung										
SU 21 / 31	Summe Erträge / Einzahlungen operative Gebarung				0,00	0,00	0,00	0,00	0,00	0,00
1/512000-728000	Impfungen	2225	3225	24	100,00	100,00	20,40	100,00	100,00	20,40
1/512000-729300	Gesunde Gemeinde	2225	3225	24	500,00	500,00	184,98	500,00	500,00	184,98
SU 22 / 32	Summe Aufwendungen / Auszahlungen operative Gebarung				600,00	600,00	205,38	600,00	600,00	205,38
SA 0 / SA 1	(0) Nettoergebnis (21 - 22) / (1) Geldfluss operative Gebarung (31 – 32)				-600,00	-600,00	-205,38	-600,00	-600,00	-205,38
SA01	Saldo (01) Haushaltsrücklagen (230 - 240)				0,00	0,00	0,00	0,00	0,00	0,00
SA00	Saldo (00) Nettoergebnis nach Haushaltsrücklagen (Saldo 0 + Saldo 01)				-600,00	-600,00	-205,38			
Investive Gebarung										
SU 33	Summe Einzahlungen investive Gebarung							0,00	0,00	0,00

		MVAG VC QU			Ergebnisvoranschlag			Finanzierungsvoranschlag		
		EH	FH		VA 2024	VA 2023	RA 2022	VA 2024	VA 2023	RA 2022
SU 34	Summe Auszahlungen investive Gebarung							0,00	0,00	0,00
SA2	Saldo (2) Geldfluss aus der Investiven Gebarung (33 – 34)							0,00	0,00	0,00
SA3	Saldo (3) Nettofinanzierungssaldo (Saldo 1 + Saldo 2)							-600,00	-600,00	-205,38
Finanzierungstätigkeit										
SU 35	Summe Einzahlungen aus der Finanzierungstätigkeit							0,00	0,00	0,00
SU 36	Summe Auszahlungen aus der Finanzierungstätigkeit							0,00	0,00	0,00
SA4	Saldo (4) Geldfluss aus der Finanzierungstätigkeit (35 – 36)							0,00	0,00	0,00
SA5	Saldo (5) Geldfluss aus der voranschlagswirksamen Gebarung (Saldo 3 + Saldo 4)							-600,00	-600,00	-205,38
519	Sonstige Einrichtungen und Maßnahmen									
519100	Covid-19 Pandemiebekämpfung									
Operative Gebarung										
2/519100+860000	Zweckzuschuss, kommunale Impfkampagne	2121	3121	15			7.677,00			7.677,00
2/519100+861000	Vergütung Verdienstentganges Epidemiegestz	2121	3121	15		1.200,00	4.593,81		1.200,00	4.593,81
2/519100+868000	Strafgelder Epidemiegesetz	2124	3124	16			645,00			645,00
SU 21 / 31	Summe Erträge / Einzahlungen operative Gebarung				0,00	1.200,00	12.915,81	0,00	1.200,00	12.915,81
1/519100-458000	Mittel zur ärztlichen Betreuung und Gesundheitsvorsorge	2221	3221	23		500,00	235,00		500,00	235,00
SU 22 / 32	Summe Aufwendungen / Auszahlungen operative Gebarung				0,00	500,00	235,00	0,00	500,00	235,00
SA 0 / SA 1	(0) Nettoergebnis (21 - 22) / (1) Geldfluss operative Gebarung (31 – 32)				0,00	700,00	12.680,81	0,00	700,00	12.680,81
SA01	Saldo (01) Haushaltsrücklagen (230 - 240)				0,00	0,00	0,00	0,00	0,00	0,00
SA00	Saldo (00) Nettoergebnis nach Haushaltsrücklagen (Saldo 0 + Saldo 01)				0,00	700,00	12.680,81			
Investive Gebarung										
SU 33	Summe Einzahlungen investive Gebarung							0,00	0,00	0,00
SU 34	Summe Auszahlungen investive Gebarung							0,00	0,00	0,00
SA2	Saldo (2) Geldfluss aus der Investiven Gebarung (33 – 34)							0,00	0,00	0,00
SA3	Saldo (3) Nettofinanzierungssaldo (Saldo 1 + Saldo 2)							0,00	700,00	12.680,81
Finanzierungstätigkeit										
SU 35	Summe Einzahlungen aus der Finanzierungstätigkeit							0,00	0,00	0,00
SU 36	Summe Auszahlungen aus der Finanzierungstätigkeit							0,00	0,00	0,00
SA4	Saldo (4) Geldfluss aus der Finanzierungstätigkeit (35 – 36)							0,00	0,00	0,00
SA5	Saldo (5) Geldfluss aus der voranschlagswirksamen Gebarung (Saldo 3 + Saldo 4)							0,00	700,00	12.680,81

	MVAG	VC QU	Ergebnisvoranschlag			Finanzierungsvoranschlag				
			EH	FH	VA 2024	VA 2023	RA 2022	VA 2024	VA 2023	RA 2022
52	Umweltschutz									
520	Natur- und Landschaftsschutz									
520000	Natur- und Landschaftsschutz									
Operative Gebarung										
SU 21 / 31	Summe Erträge / Einzahlungen operative Gebarung				0,00	0,00	0,00	0,00	0,00	
1/520000-619100	Maßnahmen Baumkataster	2224 3224 24			30.000,00	16.000,00	16.912,18	30.000,00	16.000,00	31.942,18
SU 22 / 32	Summe Aufwendungen / Auszahlungen operative Gebarung				30.000,00	16.000,00	16.912,18	30.000,00	16.000,00	31.942,18
SA 0 / SA 1	(0) Nettoergebnis (21 - 22) / (1) Geldfluss operative Gebarung (31 – 32)				-30.000,00	-16.000,00	-16.912,18	-30.000,00	-16.000,00	-31.942,18
SA01	Saldo (01) Haushaltsrücklagen (230 - 240)				0,00	0,00	0,00	0,00	0,00	0,00
SA00	Saldo (00) Nettoergebnis nach Haushaltsrücklagen (Saldo 0 + Saldo 01)				-30.000,00	-16.000,00	-16.912,18			
Investive Gebarung										
SU 33	Summe Einzahlungen investive Gebarung							0,00	0,00	0,00
SU 34	Summe Auszahlungen investive Gebarung							0,00	0,00	0,00
SA2	Saldo (2) Geldfluss aus der Investiven Gebarung (33 – 34)							0,00	0,00	0,00
SA3	Saldo (3) Nettofinanzierungssaldo (Saldo 1 + Saldo 2)							-30.000,00	-16.000,00	-31.942,18
Finanzierungstätigkeit										
SU 35	Summe Einzahlungen aus der Finanzierungstätigkeit							0,00	0,00	0,00
SU 36	Summe Auszahlungen aus der Finanzierungstätigkeit							0,00	0,00	0,00
SA4	Saldo (4) Geldfluss aus der Finanzierungstätigkeit (35 – 36)							0,00	0,00	0,00
SA5	Saldo (5) Geldfluss aus der voranschlagswirksamen Gebarung (Saldo 3 + Saldo 4)							-30.000,00	-16.000,00	-31.942,18
522	Reinhaltung der Luft									
522000	Maßnahmen zum Klimaschutz									
Operative Gebarung										
SU 21 / 31	Summe Erträge / Einzahlungen operative Gebarung				0,00	0,00	0,00	0,00	0,00	0,00
1/522000-726000	Beitrag Klimabündnisgemeinde	2225 3225 24			500,00	500,00	447,76	500,00	500,00	447,76
SU 22 / 32	Summe Aufwendungen / Auszahlungen operative Gebarung				500,00	500,00	447,76	500,00	500,00	447,76
SA 0 / SA 1	(0) Nettoergebnis (21 - 22) / (1) Geldfluss operative Gebarung (31 – 32)				-500,00	-500,00	-447,76	-500,00	-500,00	-447,76
SA01	Saldo (01) Haushaltsrücklagen (230 - 240)				0,00	0,00	0,00	0,00	0,00	0,00
SA00	Saldo (00) Nettoergebnis nach Haushaltsrücklagen (Saldo 0 + Saldo 01)				-500,00	-500,00	-447,76			
Investive Gebarung										
SU 33	Summe Einzahlungen investive Gebarung							0,00	0,00	0,00
SU 34	Summe Auszahlungen investive Gebarung							0,00	0,00	0,00
SA2	Saldo (2) Geldfluss aus der Investiven Gebarung (33 – 34)							0,00	0,00	0,00
SA3	Saldo (3) Nettofinanzierungssaldo (Saldo 1 + Saldo 2)							-500,00	-500,00	-447,76

	MVAG	VC QU	Ergebnisvoranschlag			Finanzierungsvoranschlag						
			EH	FH	VA 2024	VA 2023	RA 2022	VA 2024	VA 2023	RA 2022		
Finanzierungstätigkeit												
SU 35			Summe Einzahlungen aus der Finanzierungstätigkeit					0,00	0,00	0,00		
SU 36			Summe Auszahlungen aus der Finanzierungstätigkeit					0,00	0,00	0,00		
SA4			Saldo (4) Geldfluss aus der Finanzierungstätigkeit (35 – 36)					0,00	0,00	0,00		
SA5			Saldo (5) Geldfluss aus der voranschlagswirksamen Gebarung (Saldo 3 + Saldo 4)					-500,00	-500,00	-447,76		
56 Krankenanstalten anderer Rechtsträger												
562 Sprengelbeiträge												
562000 Sprengelbeiträge												
Operative Gebarung												
SU 21 / 31			Summe Erträge / Einzahlungen operative Gebarung			0,00	0,00	0,00	0,00	0,00		
1/562000-752000			Zweckaufwand Noekas	2231	3231	26	280.000,00	269.000,00	265.735,36	280.000,00	269.000,00	265.735,36
SU 22 / 32			Summe Aufwendungen / Auszahlungen operative Gebarung			280.000,00	269.000,00	265.735,36	280.000,00	269.000,00	265.735,36	
SA 0 / SA 1			(0) Nettoergebnis (21 - 22) / (1) Geldfluss operative Gebarung (31 – 32)			-280.000,00	-269.000,00	-265.735,36	-280.000,00	-269.000,00	-265.735,36	
SA01			Saldo (01) Haushaltsrücklagen (230 - 240)			0,00	0,00	0,00	0,00	0,00	0,00	
SA00			Saldo (00) Nettoergebnis nach Haushaltsrücklagen (Saldo 0 + Saldo 01)			-280.000,00	-269.000,00	-265.735,36				
Investive Gebarung												
SU 33			Summe Einzahlungen investive Gebarung					0,00	0,00	0,00		
SU 34			Summe Auszahlungen investive Gebarung					0,00	0,00	0,00		
SA2			Saldo (2) Geldfluss aus der Investiven Gebarung (33 – 34)					0,00	0,00	0,00		
SA3			Saldo (3) Nettofinanzierungssaldo (Saldo 1 + Saldo 2)					-280.000,00	-269.000,00	-265.735,36		
Finanzierungstätigkeit												
SU 35			Summe Einzahlungen aus der Finanzierungstätigkeit					0,00	0,00	0,00		
SU 36			Summe Auszahlungen aus der Finanzierungstätigkeit					0,00	0,00	0,00		
SA4			Saldo (4) Geldfluss aus der Finanzierungstätigkeit (35 – 36)					0,00	0,00	0,00		
SA5			Saldo (5) Geldfluss aus der voranschlagswirksamen Gebarung (Saldo 3 + Saldo 4)					-280.000,00	-269.000,00	-265.735,36		
562100 Sprengelbeiträge												
Operative Gebarung												
SU 21 / 31			Summe Erträge / Einzahlungen operative Gebarung			0,00	0,00	0,00	0,00	0,00		
1/562100-752000			Nökas (Verwaltungsaufwand)	2231	3231	26	100,00	100,00	5,83	100,00	100,00	5,83
SU 22 / 32			Summe Aufwendungen / Auszahlungen operative Gebarung			100,00	100,00	5,83	100,00	100,00	5,83	
SA 0 / SA 1			(0) Nettoergebnis (21 - 22) / (1) Geldfluss operative Gebarung (31 – 32)			-100,00	-100,00	-5,83	-100,00	-100,00	-5,83	
SA01			Saldo (01) Haushaltsrücklagen (230 - 240)			0,00	0,00	0,00	0,00	0,00	0,00	
SA00			Saldo (00) Nettoergebnis nach Haushaltsrücklagen (Saldo 0 + Saldo 01)			-100,00	-100,00	-5,83				

	MVAG	VC QU	Ergebnisvoranschlag			Finanzierungsvoranschlag			
			EH	FH	VA 2024	VA 2023	RA 2022	VA 2024	VA 2023
Investive Gebarung									
SU 33							0,00	0,00	0,00
SU 34							0,00	0,00	0,00
SA2							0,00	0,00	0,00
SA3							-100,00	-100,00	-5,83
Finanzierungstätigkeit									
SU 35							0,00	0,00	0,00
SU 36							0,00	0,00	0,00
SA4							0,00	0,00	0,00
SA5							-100,00	-100,00	-5,83

		MVAG VC QU			Ergebnisvoranschlag			Finanzierungsvoranschlag		
		EH	FH		VA 2024	VA 2023	RA 2022	VA 2024	VA 2023	RA 2022
6 Straßen- und Wasserbau, Verkehr										
61	Straßenbau									
612	Gemeindestraßen									
612000	Gemeindestraßen									
Operative Gebarung										
2/612000+813000	Erträge aus der Auflösung von Investitionszuschüssen (Kapitaltransfers)	2127			2.400,00	2.400,00	2.420,49			
2/612000+829910	Rückführung aus dem investiven Haushalt	2116	3116	18			38.500,00			38.500,00
2/612000+861100	Zinsenzuschüsse des Landes	2121	3121	15	11.400,00	5.200,00	643,13	11.400,00	5.200,00	643,13
SU 21 / 31	Summe Erträge / Einzahlungen operative Gebarung				13.800,00	7.600,00	41.563,62	11.400,00	5.200,00	39.143,13
1/612000-511000	Bezüge für Vb der Besoldungsgruppe li	2211	3211	20	24.300,00	20.700,00	19.051,14	24.300,00	20.700,00	19.051,14
1/612000-565000	Mehrleistungsvergütungen	2211	3211	20	900,00	900,00	837,50	900,00	900,00	837,50
1/612000-569000	Sonstige Nebengebühren	2211	3211	20	4.600,00	4.200,00	3.861,90	4.600,00	4.200,00	3.861,90
1/612000-580000	Dgb für Familienbeihilfen	2212	3212	20	1.100,00	1.000,00	926,26	1.100,00	1.000,00	926,26
1/612000-582000	Dgb zur Sozialen Sicherheit Organe	2212	3212	20	6.000,00	5.200,00	4.735,75	6.000,00	5.200,00	4.735,75
1/612000-582900	Mitarbeitervorsorge-Beiträge	2212	3212	20	400,00	400,00	291,50	400,00	400,00	291,50
1/612000-592000	Dotierung von Rückstellungen für Jubiläumswendungen	2214			400,00	300,00	213,47			
1/612000-611000	Instandhaltung von Straßenbauten	2224	3224	24	18.000,00	8.000,00	22.196,41	18.000,00	8.000,00	2.348,10
1/612000-650000	Zinsen für Finanzschulden in Euro	2241	3241	25	17.300,00	5.500,00	643,13	17.300,00	5.500,00	643,13
1/612000-680000	Planmäßige Abschreibung	2226			101.600,00	98.800,00	98.795,14			
5/612000-729910	Rückführung an den operativen Haushalt	2225	3225	1 24			38.500,00			38.500,00
SU 22 / 32	Summe Aufwendungen / Auszahlungen operative Gebarung				174.600,00	145.000,00	190.052,20	72.600,00	45.900,00	71.195,28
SA 0 / SA 1	(0) Nettoergebnis (21 - 22) / (1) Geldfluss operative Gebarung (31 - 32)				-160.800,00	-137.400,00	-148.488,58	-61.200,00	-40.700,00	-32.052,15
SA01	Saldo (01) Haushaltsrücklagen (230 - 240)				0,00	0,00	0,00	0,00	0,00	0,00
SA00	Saldo (00) Nettoergebnis nach Haushaltsrücklagen (Saldo 0 + Saldo 01)				-160.800,00	-137.400,00	-148.488,58			
Investive Gebarung										
6/612000+300000	Kapitaltransfers von Bund, Bundesfonds und Bundeskammern	3331	1 33							25.018,90
6/612000+307000	Aufschließungsabgabe für Aufschließungsstraße	3334	1 34				40.000,00	40.000,00		
SU 33	Summe Einzahlungen investive Gebarung						40.000,00	40.000,00		25.018,90
5/612000-002000	Gemeindestraßenbau	3412	1 40				187.000,00	40.000,00		18.094,87
SU 34	Summe Auszahlungen investive Gebarung						187.000,00	40.000,00		18.094,87
SA2	Saldo (2) Geldfluss aus der Investiven Gebarung (33 - 34)						-147.000,00	0,00		6.924,03
SA3	Saldo (3) Nettofinanzierungssaldo (Saldo 1 + Saldo 2)						-208.200,00	-40.700,00		-25.128,12

	MVAG	VC QU	Ergebnisvoranschlag			Finanzierungsvoranschlag				
			EH	FH	VA 2024	VA 2023	RA 2022	VA 2024	VA 2023	RA 2022
Finanzierungstätigkeit										
6/612000+346000		Darlehensaufnahme		3514	1	55		147.000,00		100.000,00
SU 35		Summe Einzahlungen aus der Finanzierungstätigkeit					147.000,00	0,00		100.000,00
1/612000-346000		Tilgung Bankdarlehen		3614		65		29.900,00		26.300,00
SU 36		Summe Auszahlungen aus der Finanzierungstätigkeit					29.900,00	26.300,00		15.525,00
SA4		Saldo (4) Geldfluss aus der Finanzierungstätigkeit (35 – 36)					117.100,00	-26.300,00		84.475,00
SA5		Saldo (5) Geldfluss aus der voranschlagswirksamen Gebarung (Saldo 3 + Saldo 4)					-91.100,00	-67.000,00		59.346,88
63 Schutzwasserbau										
633 Wildbachverbauung										
633000 Wildbachverbauung										
Operative Gebarung										
SU 21 / 31		Summe Erträge / Einzahlungen operative Gebarung					0,00	0,00	0,00	0,00
1/633000-614000		Hochwasserprävention		2224	3224	24		3.000,00		5.000,00
SU 22 / 32		Summe Aufwendungen / Auszahlungen operative Gebarung					3.000,00	5.000,00	0,00	0,00
SA 0 / SA 1		(0) Nettoergebnis (21 - 22) / (1) Geldfluss operative Gebarung (31 – 32)					-3.000,00	-5.000,00	0,00	0,00
SA01		Saldo (01) Haushaltsrücklagen (230 - 240)					0,00	0,00	0,00	0,00
SA00		Saldo (00) Nettoergebnis nach Haushaltsrücklagen (Saldo 0 + Saldo 01)					-3.000,00	-5.000,00	0,00	0,00
Investive Gebarung										
SU 33		Summe Einzahlungen investive Gebarung					0,00	0,00		0,00
SU 34		Summe Auszahlungen investive Gebarung					0,00	0,00		0,00
SA2		Saldo (2) Geldfluss aus der Investiven Gebarung (33 – 34)					0,00	0,00		0,00
SA3		Saldo (3) Nettofinanzierungssaldo (Saldo 1 + Saldo 2)					-3.000,00	-5.000,00		0,00
Finanzierungstätigkeit										
SU 35		Summe Einzahlungen aus der Finanzierungstätigkeit					0,00	0,00		0,00
SU 36		Summe Auszahlungen aus der Finanzierungstätigkeit					0,00	0,00		0,00
SA4		Saldo (4) Geldfluss aus der Finanzierungstätigkeit (35 – 36)					0,00	0,00		0,00
SA5		Saldo (5) Geldfluss aus der voranschlagswirksamen Gebarung (Saldo 3 + Saldo 4)					-3.000,00	-5.000,00		0,00
639 Sonstige Einrichtungen und Maßnahmen										
639000 Sonstige Einrichtungen u. Maßnahmen										
Operative Gebarung										
SU 21 / 31		Summe Erträge / Einzahlungen operative Gebarung					0,00	0,00	0,00	0,00
1/639000-612000		Bachbettsanierung		2224	3224	24		1.000,00		2.000,00
SU 22 / 32		Summe Aufwendungen / Auszahlungen operative Gebarung					1.000,00	2.000,00	17.516,70	17.516,70
SA 0 / SA 1		(0) Nettoergebnis (21 - 22) / (1) Geldfluss operative Gebarung (31 – 32)					-1.000,00	-2.000,00	-17.516,70	-17.516,70
SA01		Saldo (01) Haushaltsrücklagen (230 - 240)					0,00	0,00	0,00	0,00

		MVAG VC QU			Ergebnisvoranschlag			Finanzierungsvoranschlag		
		EH	FH		VA 2024	VA 2023	RA 2022	VA 2024	VA 2023	RA 2022
SA00	Saldo (00) Nettoergebnis nach Haushaltsrücklagen (Saldo 0 + Saldo 01)				-1.000,00	-2.000,00	-17.516,70			
Investive Gebarung										
SU 33	Summe Einzahlungen investive Gebarung							0,00	0,00	0,00
SU 34	Summe Auszahlungen investive Gebarung							0,00	0,00	0,00
SA2	Saldo (2) Geldfluss aus der Investiven Gebarung (33 – 34)							0,00	0,00	0,00
SA3	Saldo (3) Nettofinanzierungssaldo (Saldo 1 + Saldo 2)							-1.000,00	-2.000,00	-17.516,70
Finanzierungstätigkeit										
SU 35	Summe Einzahlungen aus der Finanzierungstätigkeit							0,00	0,00	0,00
SU 36	Summe Auszahlungen aus der Finanzierungstätigkeit							0,00	0,00	0,00
SA4	Saldo (4) Geldfluss aus der Finanzierungstätigkeit (35 – 36)							0,00	0,00	0,00
SA5	Saldo (5) Geldfluss aus der voranschlagswirksamen Gebarung (Saldo 3 + Saldo 4)							-1.000,00	-2.000,00	-17.516,70
64 Straßenverkehr										
640 Einrichtungen und Maßnahmen nach der Straßenverkehrsordnu										
640000 Einrichtungen u.Maßn.n.d.Stvo										
Operative Gebarung										
2/640000+868000	Gemeindestrassenstrafen	2124	3124	16	300,00	500,00	171,90	300,00	500,00	171,90
SU 21 / 31	Summe Erträge / Einzahlungen operative Gebarung				300,00	500,00	171,90	300,00	500,00	171,90
1/640000-400000	Ankauf von Verkehrszeichen (GWG)	2221	3221	23	3.000,00	3.000,00	3.432,61	3.000,00	3.000,00	3.040,80
1/640000-680000	Planmäßige Abschreibung	2226			900,00	1.000,00	1.013,72			
SU 22 / 32	Summe Aufwendungen / Auszahlungen operative Gebarung				3.900,00	4.000,00	4.446,33	3.000,00	3.000,00	3.040,80
SA 0 / SA 1	(0) Nettoergebnis (21 - 22) / (1) Geldfluss operative Gebarung (31 – 32)				-3.600,00	-3.500,00	-4.274,43	-2.700,00	-2.500,00	-2.868,90
SA01	Saldo (01) Haushaltsrücklagen (230 - 240)				0,00	0,00	0,00	0,00	0,00	0,00
SA00	Saldo (00) Nettoergebnis nach Haushaltsrücklagen (Saldo 0 + Saldo 01)				-3.600,00	-3.500,00	-4.274,43			
Investive Gebarung										
SU 33	Summe Einzahlungen investive Gebarung							0,00	0,00	0,00
SU 34	Summe Auszahlungen investive Gebarung							0,00	0,00	0,00
SA2	Saldo (2) Geldfluss aus der Investiven Gebarung (33 – 34)							0,00	0,00	0,00
SA3	Saldo (3) Nettofinanzierungssaldo (Saldo 1 + Saldo 2)							-2.700,00	-2.500,00	-2.868,90
Finanzierungstätigkeit										
SU 35	Summe Einzahlungen aus der Finanzierungstätigkeit							0,00	0,00	0,00
SU 36	Summe Auszahlungen aus der Finanzierungstätigkeit							0,00	0,00	0,00
SA4	Saldo (4) Geldfluss aus der Finanzierungstätigkeit (35 – 36)							0,00	0,00	0,00
SA5	Saldo (5) Geldfluss aus der voranschlagswirksamen Gebarung (Saldo 3 + Saldo 4)							-2.700,00	-2.500,00	-2.868,90

		MVAG VC QU			Ergebnisvoranschlag			Finanzierungsvoranschlag		
		EH	FH		VA 2024	VA 2023	RA 2022	VA 2024	VA 2023	RA 2022
68	Post- und Telekommunikationsdienste									
680	Post- und Telekommunikationsdienste									
680000	Post- und Telekomminikationsdienste									
Operative Gebarung										
SU 21 / 31	Summe Erträge / Einzahlungen operative Gebarung				0,00	0,00	0,00	0,00	0,00	0,00
1/680000-600000	Strom in Oeffentlichen Fernsprech.	2222	3222	24		300,00	163,88		300,00	163,88
SU 22 / 32	Summe Aufwendungen / Auszahlungen operative Gebarung				0,00	300,00	163,88	0,00	300,00	163,88
SA 0 / SA 1	(0) Nettoergebnis (21 - 22) / (1) Geldfluss operative Gebarung (31 – 32)				0,00	-300,00	-163,88	0,00	-300,00	-163,88
SA01	Saldo (01) Haushaltsrücklagen (230 - 240)				0,00	0,00	0,00	0,00	0,00	0,00
SA00	Saldo (00) Nettoergebnis nach Haushaltsrücklagen (Saldo 0 + Saldo 01)				0,00	-300,00	-163,88			
Investive Gebarung										
SU 33	Summe Einzahlungen investive Gebarung							0,00	0,00	0,00
SU 34	Summe Auszahlungen investive Gebarung							0,00	0,00	0,00
SA2	Saldo (2) Geldfluss aus der Investiven Gebarung (33 – 34)							0,00	0,00	0,00
SA3	Saldo (3) Nettofinanzierungssaldo (Saldo 1 + Saldo 2)							0,00	-300,00	-163,88
Finanzierungstätigkeit										
SU 35	Summe Einzahlungen aus der Finanzierungstätigkeit							0,00	0,00	0,00
SU 36	Summe Auszahlungen aus der Finanzierungstätigkeit							0,00	0,00	0,00
SA4	Saldo (4) Geldfluss aus der Finanzierungstätigkeit (35 – 36)							0,00	0,00	0,00
SA5	Saldo (5) Geldfluss aus der voranschlagswirksamen Gebarung (Saldo 3 + Saldo 4)							0,00	-300,00	-163,88
69	Verkehr, Sonstiges									
690	Verkehr, Sonstiges									
690000	Verkehr, Sonstiges									
Operative Gebarung										
SU 21 / 31	Summe Erträge / Einzahlungen operative Gebarung				0,00	0,00	0,00	0,00	0,00	0,00
1/690000-620000	ÖBB Nachtexpress Kostenbeteiligung	2222	3222	24		500,00			500,00	
SU 22 / 32	Summe Aufwendungen / Auszahlungen operative Gebarung				0,00	500,00	0,00	0,00	500,00	0,00
SA 0 / SA 1	(0) Nettoergebnis (21 - 22) / (1) Geldfluss operative Gebarung (31 – 32)				0,00	-500,00	0,00	0,00	-500,00	0,00
SA01	Saldo (01) Haushaltsrücklagen (230 - 240)				0,00	0,00	0,00	0,00	0,00	0,00
SA00	Saldo (00) Nettoergebnis nach Haushaltsrücklagen (Saldo 0 + Saldo 01)				0,00	-500,00	0,00			
Investive Gebarung										
SU 33	Summe Einzahlungen investive Gebarung							0,00	0,00	0,00
SU 34	Summe Auszahlungen investive Gebarung							0,00	0,00	0,00
SA2	Saldo (2) Geldfluss aus der Investiven Gebarung (33 – 34)							0,00	0,00	0,00
SA3	Saldo (3) Nettofinanzierungssaldo (Saldo 1 + Saldo 2)							0,00	-500,00	0,00

	MVAG		VC QU	Ergebnisvoranschlag			Finanzierungsvoranschlag		
	EH	FH		VA 2024	VA 2023	RA 2022	VA 2024	VA 2023	RA 2022
Finanzierungstätigkeit									
SU 35			Summe Einzahlungen aus der Finanzierungstätigkeit				0,00	0,00	0,00
SU 36			Summe Auszahlungen aus der Finanzierungstätigkeit				0,00	0,00	0,00
SA4			Saldo (4) Geldfluss aus der Finanzierungstätigkeit (35 – 36)				0,00	0,00	0,00
SA5			Saldo (5) Geldfluss aus der voranschlagswirksamen Gebarung (Saldo 3 + Saldo 4)				0,00	-500,00	0,00

		MVAG VC QU			Ergebnisvoranschlag			Finanzierungsvoranschlag		
		EH	FH		VA 2024	VA 2023	RA 2022	VA 2024	VA 2023	RA 2022
7 Wirtschaftsförderung										
71	Grundlagenverbesserung in der Land- und Forstwirtschaft									
710	Land- und forstwirtschaftlicher Wegebau									
710000	Land- und Forstwirtschaftl. Wegebau									
Operative Gebarung										
2/710000+813000	Erträge aus der Auflösung von Investitionszuschüssen (Kapitaltransfers)	2127			1.200,00	1.200,00	1.227,40			
6/710000+829910	Zuführung aus dem operativen Haushalt	2116	3116	1 18		5.000,00			5.000,00	
6/710000+871200	Bedarfszuweisung Güterwege	2121	3121	1 33		2.500,00			2.500,00	
SU 21 / 31	Summe Erträge / Einzahlungen operative Gebarung				1.200,00	8.700,00	1.227,40	0,00	7.500,00	0,00
1/710000-611000	Instandhaltung von Straßenbauten	2224	3224	24	5.000,00	13.500,00	7.800,00	5.000,00	13.500,00	7.800,00
1/710000-680000	Planmäßige Abschreibung	2226			5.300,00	4.400,00	15.566,83			
1/710000-729910	Zuführung an den investiven Haushalt	2225	3225	24		5.000,00			5.000,00	
1/710000-757100	Förderung Landwirtschaftl. Casino	2234	3234	27	100,00	100,00		100,00	100,00	
SU 22 / 32	Summe Aufwendungen / Auszahlungen operative Gebarung				10.400,00	23.000,00	23.366,83	5.100,00	18.600,00	7.800,00
SA 0 / SA 1	(0) Nettoergebnis (21 - 22) / (1) Geldfluss operative Gebarung (31 - 32)				-9.200,00	-14.300,00	-22.139,43	-5.100,00	-11.100,00	-7.800,00
SA01	Saldo (01) Haushaltsrücklagen (230 - 240)				0,00	0,00	0,00	0,00	0,00	0,00
SA00	Saldo (00) Nettoergebnis nach Haushaltsrücklagen (Saldo 0 + Saldo 01)				-9.200,00	-14.300,00	-22.139,43			
Investive Gebarung										
6/710000+301000	Abteilung Güterwege Transferzahlung	3331	1 33						2.500,00	
SU 33	Summe Einzahlungen investive Gebarung							0,00	2.500,00	0,00
5/710000-002000	Güterwegebau	3412	1 40						10.000,00	
SU 34	Summe Auszahlungen investive Gebarung							0,00	10.000,00	0,00
SA2	Saldo (2) Geldfluss aus der Investiven Gebarung (33 - 34)							0,00	-7.500,00	0,00
SA3	Saldo (3) Nettofinanzierungssaldo (Saldo 1 + Saldo 2)							-5.100,00	-18.600,00	-7.800,00
Finanzierungstätigkeit										
SU 35	Summe Einzahlungen aus der Finanzierungstätigkeit							0,00	0,00	0,00
SU 36	Summe Auszahlungen aus der Finanzierungstätigkeit							0,00	0,00	0,00
SA4	Saldo (4) Geldfluss aus der Finanzierungstätigkeit (35 - 36)							0,00	0,00	0,00
SA5	Saldo (5) Geldfluss aus der voranschlagswirksamen Gebarung (Saldo 3 + Saldo 4)							-5.100,00	-18.600,00	-7.800,00
77	Förderung des Tourismus									
771	Maßnahmen zur Förderung des Tourismus									
771000	Maßnahmen zur Förd. des Tourismus									
Operative Gebarung										
SU 21 / 31	Summe Erträge / Einzahlungen operative Gebarung				0,00	0,00	0,00	0,00	0,00	0,00

		MVAG		VC QU	Ergebnisvoranschlag			Finanzierungsvoranschlag		
		EH	FH		VA 2024	VA 2023	RA 2022	VA 2024	VA 2023	RA 2022
1/771000-726000	Mitgliedsbeiträge an Institutionen	2225	3225	24	3.000,00	3.000,00	2.645,35	3.000,00	3.000,00	2.645,35
SU 22 / 32	Summe Aufwendungen / Auszahlungen operative Gebarung				3.000,00	3.000,00	2.645,35	3.000,00	3.000,00	2.645,35
SA 0 / SA 1	(0) Nettoergebnis (21 - 22) / (1) Geldfluss operative Gebarung (31 – 32)				-3.000,00	-3.000,00	-2.645,35	-3.000,00	-3.000,00	-2.645,35
SA01	Saldo (01) Haushaltsrücklagen (230 - 240)				0,00	0,00	0,00	0,00	0,00	0,00
SA00	Saldo (00) Nettoergebnis nach Haushaltsrücklagen (Saldo 0 + Saldo 01)				-3.000,00	-3.000,00	-2.645,35			
Investive Gebarung										
SU 33	Summe Einzahlungen investive Gebarung							0,00	0,00	0,00
SU 34	Summe Auszahlungen investive Gebarung							0,00	0,00	0,00
SA2	Saldo (2) Geldfluss aus der Investiven Gebarung (33 – 34)							0,00	0,00	0,00
SA3	Saldo (3) Nettofinanzierungssaldo (Saldo 1 + Saldo 2)							-3.000,00	-3.000,00	-2.645,35
Finanzierungstätigkeit										
SU 35	Summe Einzahlungen aus der Finanzierungstätigkeit							0,00	0,00	0,00
SU 36	Summe Auszahlungen aus der Finanzierungstätigkeit							0,00	0,00	0,00
SA4	Saldo (4) Geldfluss aus der Finanzierungstätigkeit (35 – 36)							0,00	0,00	0,00
SA5	Saldo (5) Geldfluss aus der voranschlagswirksamen Gebarung (Saldo 3 + Saldo 4)							-3.000,00	-3.000,00	-2.645,35
78	Förderung von Handel, Gewerbe und Industrie									
780	Einrichtungen zur Förderung von Handel, Gewerbe und Industri									
780000	Förderung Von Handel, Gewerbe und Ind.									
Operative Gebarung										
SU 21 / 31	Summe Erträge / Einzahlungen operative Gebarung				0,00	0,00	0,00	0,00	0,00	0,00
1/780000-755000	Subventionen an Unternehmen	2233	3233	27	1.500,00	2.200,00	1.734,28	1.500,00	2.200,00	1.734,28
SU 22 / 32	Summe Aufwendungen / Auszahlungen operative Gebarung				1.500,00	2.200,00	1.734,28	1.500,00	2.200,00	1.734,28
SA 0 / SA 1	(0) Nettoergebnis (21 - 22) / (1) Geldfluss operative Gebarung (31 – 32)				-1.500,00	-2.200,00	-1.734,28	-1.500,00	-2.200,00	-1.734,28
SA01	Saldo (01) Haushaltsrücklagen (230 - 240)				0,00	0,00	0,00	0,00	0,00	0,00
SA00	Saldo (00) Nettoergebnis nach Haushaltsrücklagen (Saldo 0 + Saldo 01)				-1.500,00	-2.200,00	-1.734,28			
Investive Gebarung										
SU 33	Summe Einzahlungen investive Gebarung							0,00	0,00	0,00
SU 34	Summe Auszahlungen investive Gebarung							0,00	0,00	0,00
SA2	Saldo (2) Geldfluss aus der Investiven Gebarung (33 – 34)							0,00	0,00	0,00
SA3	Saldo (3) Nettofinanzierungssaldo (Saldo 1 + Saldo 2)							-1.500,00	-2.200,00	-1.734,28
Finanzierungstätigkeit										
SU 35	Summe Einzahlungen aus der Finanzierungstätigkeit							0,00	0,00	0,00
SU 36	Summe Auszahlungen aus der Finanzierungstätigkeit							0,00	0,00	0,00
SA4	Saldo (4) Geldfluss aus der Finanzierungstätigkeit (35 – 36)							0,00	0,00	0,00
SA5	Saldo (5) Geldfluss aus der voranschlagswirksamen Gebarung (Saldo 3 + Saldo 4)							-1.500,00	-2.200,00	-1.734,28

		MVAG VC QU			Ergebnisvoranschlag			Finanzierungsvoranschlag		
		EH	FH		VA 2024	VA 2023	RA 2022	VA 2024	VA 2023	RA 2022
8 Dienstleistungen										
81	Öffentliche Einrichtungen (soweit nicht dem Abschnitt 85 zuzuordnen)									
810	Wasserversorgung									
810000	Wasserversorgung									
Operative Gebarung										
SU 21 / 31	Summe Erträge / Einzahlungen operative Gebarung				0,00	0,00	0,00	0,00	0,00	0,00
1/810000-612000	Instandh. von Wasser- u. Kanalisationsbauten (Hydranten)	2224	3224	24	5.000,00	4.900,00	10.221,36	5.000,00	4.900,00	10.221,36
SU 22 / 32	Summe Aufwendungen / Auszahlungen operative Gebarung				5.000,00	4.900,00	10.221,36	5.000,00	4.900,00	10.221,36
SA 0 / SA 1	(0) Nettoergebnis (21 - 22) / (1) Geldfluss operative Gebarung (31 - 32)				-5.000,00	-4.900,00	-10.221,36	-5.000,00	-4.900,00	-10.221,36
SA01	Saldo (01) Haushaltsrücklagen (230 - 240)				0,00	0,00	0,00	0,00	0,00	0,00
SA00	Saldo (00) Nettoergebnis nach Haushaltsrücklagen (Saldo 0 + Saldo 01)				-5.000,00	-4.900,00	-10.221,36			
Investive Gebarung										
SU 33	Summe Einzahlungen investive Gebarung							0,00	0,00	0,00
SU 34	Summe Auszahlungen investive Gebarung							0,00	0,00	0,00
SA2	Saldo (2) Geldfluss aus der Investiven Gebarung (33 - 34)							0,00	0,00	0,00
SA3	Saldo (3) Nettofinanzierungssaldo (Saldo 1 + Saldo 2)							-5.000,00	-4.900,00	-10.221,36
Finanzierungstätigkeit										
SU 35	Summe Einzahlungen aus der Finanzierungstätigkeit							0,00	0,00	0,00
SU 36	Summe Auszahlungen aus der Finanzierungstätigkeit							0,00	0,00	0,00
SA4	Saldo (4) Geldfluss aus der Finanzierungstätigkeit (35 - 36)							0,00	0,00	0,00
SA5	Saldo (5) Geldfluss aus der voranschlagswirksamen Gebarung (Saldo 3 + Saldo 4)							-5.000,00	-4.900,00	-10.221,36
812	WC-Anlagen									
812000	WC-Anlage									
Operative Gebarung										
SU 21 / 31	Summe Erträge / Einzahlungen operative Gebarung				0,00	0,00	0,00	0,00	0,00	0,00
1/812000-614000	Instandhaltung von Gebäuden und Bauten	2224	3224	24	500,00	500,00		500,00	500,00	
SU 22 / 32	Summe Aufwendungen / Auszahlungen operative Gebarung				500,00	500,00	0,00	500,00	500,00	0,00
SA 0 / SA 1	(0) Nettoergebnis (21 - 22) / (1) Geldfluss operative Gebarung (31 - 32)				-500,00	-500,00	0,00	-500,00	-500,00	0,00
SA01	Saldo (01) Haushaltsrücklagen (230 - 240)				0,00	0,00	0,00	0,00	0,00	0,00
SA00	Saldo (00) Nettoergebnis nach Haushaltsrücklagen (Saldo 0 + Saldo 01)				-500,00	-500,00	0,00			
Investive Gebarung										
SU 33	Summe Einzahlungen investive Gebarung							0,00	0,00	0,00
SU 34	Summe Auszahlungen investive Gebarung							0,00	0,00	0,00
SA2	Saldo (2) Geldfluss aus der Investiven Gebarung (33 - 34)							0,00	0,00	0,00

		MVAG VC QU			Ergebnisvoranschlag			Finanzierungsvoranschlag		
		EH	FH		VA 2024	VA 2023	RA 2022	VA 2024	VA 2023	RA 2022
SA3	Saldo (3) Nettofinanzierungssaldo (Saldo 1 + Saldo 2)							-500,00	-500,00	0,00
Finanzierungstätigkeit										
SU 35	Summe Einzahlungen aus der Finanzierungstätigkeit							0,00	0,00	0,00
SU 36	Summe Auszahlungen aus der Finanzierungstätigkeit							0,00	0,00	0,00
SA4	Saldo (4) Geldfluss aus der Finanzierungstätigkeit (35 – 36)							0,00	0,00	0,00
SA5	Saldo (5) Geldfluss aus der voranschlagswirksamen Gebarung (Saldo 3 + Saldo 4)							-500,00	-500,00	0,00
814	Straßenreinigung									
814000	Straßenreinigung (Winterdienst)									
Operative Gebarung										
SU 21 / 31	Summe Erträge / Einzahlungen operative Gebarung				0,00	0,00	0,00	0,00	0,00	0,00
1/814000-511000	Bezüge für Vb der Besoldungsgruppe li	2211	3211	20	4.800,00	4.500,00	4.047,56	4.800,00	4.500,00	4.047,56
1/814000-565000	Mehrleistungsvergütungen	2211	3211	20	200,00	200,00	125,00	200,00	200,00	125,00
1/814000-569000	Sonstige Nebengebühren	2211	3211	20	1.100,00	1.000,00	895,14	1.100,00	1.000,00	895,14
1/814000-580000	Dgb für Familienbeihilfen	2212	3212	20	300,00	300,00	197,78	300,00	300,00	197,78
1/814000-582000	Dgb zur Sozialen Sicherheit Organe	2212	3212	20	1.300,00	1.200,00	1.062,82	1.300,00	1.200,00	1.062,82
1/814000-592000	Dotierung von Rückstellungen für Jubiläumszuwendungen	2214			200,00	200,00	51,17			
1/814000-680000	Planmäßige Abschreibung	2226			5.200,00	5.200,00	5.232,64			
1/814000-728000	Winterdienst (Streumaterial)	2225	3225	24	6.000,00	7.000,00	9.716,73	6.000,00	7.000,00	9.802,41
SU 22 / 32	Summe Aufwendungen / Auszahlungen operative Gebarung				19.100,00	19.600,00	21.328,84	13.700,00	14.200,00	16.130,71
SA 0 / SA 1	(0) Nettoergebnis (21 - 22) / (1) Geldfluss operative Gebarung (31 – 32)				-19.100,00	-19.600,00	-21.328,84	-13.700,00	-14.200,00	-16.130,71
SA01	Saldo (01) Haushaltsrücklagen (230 - 240)				0,00	0,00	0,00	0,00	0,00	0,00
SA00	Saldo (00) Nettoergebnis nach Haushaltsrücklagen (Saldo 0 + Saldo 01)				-19.100,00	-19.600,00	-21.328,84			
Investive Gebarung										
SU 33	Summe Einzahlungen investive Gebarung							0,00	0,00	0,00
SU 34	Summe Auszahlungen investive Gebarung							0,00	0,00	0,00
SA2	Saldo (2) Geldfluss aus der Investiven Gebarung (33 – 34)							0,00	0,00	0,00
SA3	Saldo (3) Nettofinanzierungssaldo (Saldo 1 + Saldo 2)							-13.700,00	-14.200,00	-16.130,71
Finanzierungstätigkeit										
SU 35	Summe Einzahlungen aus der Finanzierungstätigkeit							0,00	0,00	0,00
SU 36	Summe Auszahlungen aus der Finanzierungstätigkeit							0,00	0,00	0,00
SA4	Saldo (4) Geldfluss aus der Finanzierungstätigkeit (35 – 36)							0,00	0,00	0,00
SA5	Saldo (5) Geldfluss aus der voranschlagswirksamen Gebarung (Saldo 3 + Saldo 4)							-13.700,00	-14.200,00	-16.130,71

		MVAG VC QU			Ergebnisvoranschlag			Finanzierungsvoranschlag		
		EH	FH		VA 2024	VA 2023	RA 2022	VA 2024	VA 2023	RA 2022
815	Park- und Gartenanlagen, Kinderspielplätze									
815000	Park- und Gartenanlagen, Kinderspielplätze									
Operative Gebarung										
SU 21 / 31	Summe Erträge / Einzahlungen operative Gebarung				0,00	0,00	0,00	0,00	0,00	0,00
1/815000-618000	Instandhaltung Spielplätze	2224	3224	24	1.100,00	1.000,00	99,96	1.100,00	1.000,00	99,96
1/815000-680000	Planmäßige Abschreibung	2226				2.000,00	2.004,44			
SU 22 / 32	Summe Aufwendungen / Auszahlungen operative Gebarung				1.100,00	3.000,00	2.104,40	1.100,00	1.000,00	99,96
SA 0 / SA 1	(0) Nettoergebnis (21 - 22) / (1) Geldfluss operative Gebarung (31 - 32)				-1.100,00	-3.000,00	-2.104,40	-1.100,00	-1.000,00	-99,96
SA01	Saldo (01) Haushaltsrücklagen (230 - 240)				0,00	0,00	0,00	0,00	0,00	0,00
SA00	Saldo (00) Nettoergebnis nach Haushaltsrücklagen (Saldo 0 + Saldo 01)				-1.100,00	-3.000,00	-2.104,40			
Investive Gebarung										
SU 33	Summe Einzahlungen investive Gebarung							0,00	0,00	0,00
SU 34	Summe Auszahlungen investive Gebarung							0,00	0,00	0,00
SA2	Saldo (2) Geldfluss aus der Investiven Gebarung (33 - 34)							0,00	0,00	0,00
SA3	Saldo (3) Nettofinanzierungssaldo (Saldo 1 + Saldo 2)							-1.100,00	-1.000,00	-99,96
Finanzierungstätigkeit										
SU 35	Summe Einzahlungen aus der Finanzierungstätigkeit							0,00	0,00	0,00
SU 36	Summe Auszahlungen aus der Finanzierungstätigkeit							0,00	0,00	0,00
SA4	Saldo (4) Geldfluss aus der Finanzierungstätigkeit (35 - 36)							0,00	0,00	0,00
SA5	Saldo (5) Geldfluss aus der voranschlagswirksamen Gebarung (Saldo 3 + Saldo 4)							-1.100,00	-1.000,00	-99,96
816	Öffentliche Beleuchtung und öffentliche Uhren									
816000	Öffentliche Beleuchtung und Uhren									
Operative Gebarung										
2/816000+813000	Erträge aus der Auflösung von Investitionszuschüssen (Kapitaltransfers)	2127			2.300,00	2.300,00	2.294,70			
2/816000+829910	Sonstige Erträge	2116	3116	18			7.900,00			7.900,00
6/816000+829910	Zuführung aus dem operativen Haushalt	2116	3116	1 18		57.600,00		57.600,00		
6/816000+871000	Kapitaltransfers aus Gemeinde-Bedarfszuweisungsmittel	2121	3121	1 33			400,00			400,00
6/816000+871700	Energieförderung Land NÖ	2121	3121	1 33		3.500,00		3.500,00		
6/816000+899000	Entnahmen aus Verrechnungsrücklagen zwischen operativer Gebarung und Projekten	2116		1	38.400,00					
SU 21 / 31	Summe Erträge / Einzahlungen operative Gebarung				40.700,00	63.400,00	10.594,70	0,00	61.100,00	8.300,00
1/816000-600000	Strom	2222	3222	24	38.000,00	38.000,00	16.733,04	38.000,00	38.000,00	16.473,04
1/816000-619000	Instandhaltung der Strassenbeleuchtung	2224	3224	24	10.000,00	8.000,00	3.985,30	10.000,00	8.000,00	3.985,30
1/816000-650000	Zinsen für Finanzschulden in Euro	2241	3241		1.800,00			1.800,00		
1/816000-680000	Planmäßige Abschreibung	2226			38.800,00	33.000,00	33.002,92			

		MVAG VC QU			Ergebnisvoranschlag			Finanzierungsvoranschlag		
		EH	FH		VA 2024	VA 2023	RA 2022	VA 2024	VA 2023	RA 2022
5/816000-729910	Sonstige Aufwendungen	2225	3225	1 24			7.900,00			7.900,00
1/816000-729910	Zuführung an den investiven Haushalt	2225	3225	24		57.600,00		57.600,00		
SU 22 / 32	Summe Aufwendungen / Auszahlungen operative Gebarung				88.600,00	136.600,00	61.621,26	49.800,00	103.600,00	28.358,34
SA 0 / SA 1	(0) Nettoergebnis (21 - 22) / (1) Geldfluss operative Gebarung (31 - 32)				-47.900,00	-73.200,00	-51.026,56	-49.800,00	-42.500,00	-20.058,34
SA01	Saldo (01) Haushaltsrücklagen (230 - 240)				0,00	0,00	0,00	0,00	0,00	0,00
SA00	Saldo (00) Nettoergebnis nach Haushaltsrücklagen (Saldo 0 + Saldo 01)				-47.900,00	-73.200,00	-51.026,56			
Investive Gebarung										
6/816000+300000	Kapitaltransfers von Bund, Bundesfonds und Bundeskammern		3331	1 33				44.000,00		
6/816000+301000	Kapitaltransfers von Ländern, Landesfonds und Landesammern		3331	1 33				5.600,00		
SU 33	Summe Einzahlungen investive Gebarung							49.600,00	0,00	0,00
5/816000-050000	Errichtung der Straßenbeleuchtung		3412	1 40				118.000,00	61.100,00	
SU 34	Summe Auszahlungen investive Gebarung							118.000,00	61.100,00	0,00
SA2	Saldo (2) Geldfluss aus der Investiven Gebarung (33 - 34)							-68.400,00	-61.100,00	0,00
SA3	Saldo (3) Nettofinanzierungssaldo (Saldo 1 + Saldo 2)							-118.200,00	-103.600,00	-20.058,34
Finanzierungstätigkeit										
6/816000+346000	Darlehensaufnahme		3514	1 55				30.000,00		
SU 35	Summe Einzahlungen aus der Finanzierungstätigkeit							30.000,00	0,00	0,00
1/816000-346000	Investitionsdarlehen von Finanzunternehmen		3614					2.000,00		
SU 36	Summe Auszahlungen aus der Finanzierungstätigkeit							2.000,00	0,00	0,00
SA4	Saldo (4) Geldfluss aus der Finanzierungstätigkeit (35 - 36)							28.000,00	0,00	0,00
SA5	Saldo (5) Geldfluss aus der voranschlagswirksamen Gebarung (Saldo 3 + Saldo 4)							-90.200,00	-103.600,00	-20.058,34
82 Betriebsähnliche Einrichtungen und Betriebe										
820 Wirtschaftshöfe										
820000 Wirtschaftshöfe										
Operative Gebarung										
2/820000+810300	Erträge aus Stromabgabe	2114	3114	13	4.000,00			4.000,00		
2/820000+813000	Erträge aus der Auflösung von Investitionszuschüssen (Kapitaltransfers)	2127			1.000,00	1.000,00	1.031,19			
2/820000+829200	Abfertigungsversicherung 820	2116	3116	18	3.300,00	3.000,00	2.993,74			
2/820000+861200	Zinsenzuschuss Land NÖ	2121	3121	15	1.200,00	4.600,00	1.358,24	1.200,00	4.600,00	1.358,24
SU 21 / 31	Summe Erträge / Einzahlungen operative Gebarung				9.500,00	8.600,00	5.383,17	5.200,00	4.600,00	1.358,24
1/820000-400000	Bauhof sonstiges Material	2221	3221	23	5.000,00	2.000,00	1.867,25	5.000,00	2.000,00	1.867,25
1/820000-400100	Dienstbekleidung	2221	3221	23	700,00	700,00	549,53	700,00	700,00	549,53
1/820000-400200	Ankauf Werkzeuge (GWG)	2221	3221	23	4.400,00	1.500,00	382,10	4.400,00	1.500,00	382,10

		MVAG VC QU			Ergebnisvoranschlag			Finanzierungsvoranschlag		
		EH	FH		VA 2024	VA 2023	RA 2022	VA 2024	VA 2023	RA 2022
1/820000-400300	Ankauf Maschinen (GWG)	2221	3221	23	2.600,00	1.000,00		2.600,00	1.000,00	
1/820000-451000	Brennstoffe	2221	3221	23	3.000,00	4.500,00	1.340,81	3.000,00	4.500,00	1.340,81
1/820000-452000	Treibstoffe	2221	3221	23	500,00	4.500,00	4.135,18	500,00	4.500,00	4.249,39
1/820000-459000	Sonstige Verbrauchsgüter	2221	3221	23	100,00	100,00		100,00	100,00	
1/820000-511000	Bezüge für Vb der Besoldungsgruppe li	2211	3211	20	55.000,00	49.900,00	45.811,26	55.000,00	49.900,00	45.811,26
1/820000-523000	Bezüge Arbeiter, nicht ganzj. Beschäft	2211	3211	20	700,00	600,00	300,00	700,00	600,00	300,00
1/820000-565000	Mehrleistungsvergütung	2211	3211	20	1.600,00	1.600,00	1.537,50	1.600,00	1.600,00	1.537,50
1/820000-569000	Sonstige Nebengebühren	2211	3211	20	11.800,00	10.800,00	9.958,56	11.800,00	10.800,00	9.958,56
1/820000-580000	Dgb für Familienbeihilfen	2212	3212	20	2.600,00	2.500,00	2.246,57	2.600,00	2.500,00	2.246,57
1/820000-582000	Sonst. Dgb zur Sozialen Sicherheit	2212	3212	20	14.300,00	13.000,00	11.947,01	14.300,00	13.000,00	11.947,01
1/820000-582900	Mitarbeitervorsorge-Beiträge	2212	3212	20	200,00	200,00	143,54	200,00	200,00	143,54
1/820000-592000	Dotierung von Rückstellungen für Jubiläumswendungen	2214			1.200,00	1.200,00	565,67			
1/820000-600000	Strom	2222	3222	24	2.100,00	1.000,00	515,17	2.100,00	1.000,00	560,28
1/820000-614000	Instandhaltung Bauhof	2224	3224	24	3.000,00	3.000,00	2.355,54	3.000,00	3.000,00	2.355,54
1/820000-617000	Instandhaltung von Fahrzeugen	2224	3224	24		4.500,00	1.599,96		4.500,00	1.599,96
1/820000-618000	Instandhaltung v. Werkzeugen	2224	3224	24	4.000,00	2.500,00	3.702,68	4.000,00	2.500,00	3.702,68
1/820000-618100	Instandhaltung von sonstigen Anlagen und Plätzen	2224	3224	24	1.100,00	1.000,00	843,56	1.100,00	1.000,00	843,56
1/820000-631000	Telekommunikationsdienste	2222	3222	24	300,00	300,00	276,37	300,00	300,00	276,37
1/820000-650000	Kreditzinsen	2241	3241	25	11.300,00	4.800,00	1.408,75	11.300,00	4.800,00	1.408,75
1/820000-670000	Versicherungen	2222	3222	24	1.700,00	1.500,00	1.124,32	1.700,00	1.500,00	1.124,32
1/820000-670100	Abfertigungsversicherung Allianz	2222	3222	24	3.000,00	3.000,00	2.643,10	3.000,00	3.000,00	2.643,10
1/820000-680000	Planmäßige Abschreibung	2226			8.700,00	10.100,00	11.440,69			
1/820000-711000	öffentliche Abgaben	2225	3225	24	1.600,00	1.500,00	1.426,04	1.600,00	1.500,00	1.426,04
SU 22 / 32	Summe Aufwendungen / Auszahlungen operative Gebarung				140.500,00	127.300,00	108.121,16	130.600,00	116.000,00	96.274,12
SA 0 / SA 1	(0) Nettoergebnis (21 - 22) / (1) Geldfluss operative Gebarung (31 - 32)				-131.000,00	-118.700,00	-102.737,99	-125.400,00	-111.400,00	-94.915,88
SA01	Saldo (01) Haushaltsrücklagen (230 - 240)				0,00	0,00	0,00	0,00	0,00	0,00
SA00	Saldo (00) Nettoergebnis nach Haushaltsrücklagen (Saldo 0 + Saldo 01)				-131.000,00	-118.700,00	-102.737,99			
Investive Gebarung										
SU 33	Summe Einzahlungen investive Gebarung							0,00	0,00	0,00
1/820000-010000	Gebäude und Bauten		3413	2 40					5.000,00	
1/820000-030000	Werkzeuge und sonstige Erzeugungsmittel		3414	2 41					1.500,00	
SU 34	Summe Auszahlungen investive Gebarung							0,00	6.500,00	0,00
SA2	Saldo (2) Geldfluss aus der Investiven Gebarung (33 - 34)							0,00	-6.500,00	0,00
SA3	Saldo (3) Nettofinanzierungssaldo (Saldo 1 + Saldo 2)							-125.400,00	-117.900,00	-94.915,88
Finanzierungstätigkeit										
SU 35	Summe Einzahlungen aus der Finanzierungstätigkeit							0,00	0,00	0,00

		MVAG VC QU		Ergebnisvoranschlag			Finanzierungsvoranschlag			
		EH	FH	VA 2024	VA 2023	RA 2022	VA 2024	VA 2023	RA 2022	
1/820000-346000	Tilgung Bankdarlehen		3614	65				16.700,00	16.700,00	16.666,66
SU 36	Summe Auszahlungen aus der Finanzierungstätigkeit							16.700,00	16.700,00	16.666,66
SA4	Saldo (4) Geldfluss aus der Finanzierungstätigkeit (35 – 36)							-16.700,00	-16.700,00	-16.666,66
SA5	Saldo (5) Geldfluss aus der voranschlagswirksamen Gebarung (Saldo 3 + Saldo 4)							-142.100,00	-134.600,00	-111.582,54
821	Fuhrpark									
821000	Fuhrpark									
Operative Gebarung										
2/821000+803100	Veräußerungen von technischen Anlagen, 2116 Fahrzeugen und Maschinen			31				2.000,00		
SU 21 / 31	Summe Erträge / Einzahlungen operative Gebarung							0,00	0,00	2.000,00
1/821000-452000	Treibstoffe	2221	3221					3.500,00		
1/821000-617000	Instandhaltung von Fahrzeugen	2224	3224					4.000,00		
1/821000-670000	Versicherungen	2222	3222	24				5.500,00	5.000,00	4.510,97
1/821000-700100	Mietzahlungen	2223	3223	24				1.000,00	900,00	860,12
SU 22 / 32	Summe Aufwendungen / Auszahlungen operative Gebarung							14.000,00	5.900,00	5.371,09
SA 0 / SA 1	(0) Nettoergebnis (21 - 22) / (1) Geldfluss operative Gebarung (31 – 32)							-14.000,00	-5.900,00	-3.371,09
SA01	Saldo (01) Haushaltsrücklagen (230 - 240)							0,00	0,00	0,00
SA00	Saldo (00) Nettoergebnis nach Haushaltsrücklagen (Saldo 0 + Saldo 01)							-14.000,00	-5.900,00	-3.371,09
Investive Gebarung										
2/821000+803100	Veräußerungen von technischen Anlagen, Fahrzeugen und Maschinen		3314	31						2.000,00
SU 33	Summe Einzahlungen investive Gebarung							0,00	0,00	2.000,00
SU 34	Summe Auszahlungen investive Gebarung							0,00	0,00	0,00
SA2	Saldo (2) Geldfluss aus der Investiven Gebarung (33 – 34)							0,00	0,00	2.000,00
SA3	Saldo (3) Nettofinanzierungssaldo (Saldo 1 + Saldo 2)							-14.000,00	-5.900,00	-3.371,09
Finanzierungstätigkeit										
SU 35	Summe Einzahlungen aus der Finanzierungstätigkeit							0,00	0,00	0,00
SU 36	Summe Auszahlungen aus der Finanzierungstätigkeit							0,00	0,00	0,00
SA4	Saldo (4) Geldfluss aus der Finanzierungstätigkeit (35 – 36)							0,00	0,00	0,00
SA5	Saldo (5) Geldfluss aus der voranschlagswirksamen Gebarung (Saldo 3 + Saldo 4)							-14.000,00	-5.900,00	-3.371,09
84	Liegenschaften, Wohn- und Geschäftsgebäude									
840	Grundbesitz									
840000	Grundbesitz									
Operative Gebarung										
SU 21 / 31	Summe Erträge / Einzahlungen operative Gebarung							0,00	0,00	0,00

		MVAG		VC QU	Ergebnisvoranschlag			Finanzierungsvoranschlag		
		EH	FH		VA 2024	VA 2023	RA 2022	VA 2024	VA 2023	RA 2022
1/840000-700000	Pachtzahlungen	2223	3223	24	300,00	300,00	600,00	300,00	300,00	600,00
1/840000-711000	Öffentliche Abgaben	2225	3225	24	700,00	700,00	474,37	700,00	700,00	463,37
SU 22 / 32	Summe Aufwendungen / Auszahlungen operative Gebarung				1.000,00	1.000,00	1.074,37	1.000,00	1.000,00	1.063,37
SA 0 / SA 1	(0) Nettoergebnis (21 - 22) / (1) Geldfluss operative Gebarung (31 - 32)				-1.000,00	-1.000,00	-1.074,37	-1.000,00	-1.000,00	-1.063,37
SA01	Saldo (01) Haushaltsrücklagen (230 - 240)				0,00	0,00	0,00	0,00	0,00	0,00
SA00	Saldo (00) Nettoergebnis nach Haushaltsrücklagen (Saldo 0 + Saldo 01)				-1.000,00	-1.000,00	-1.074,37			
Investive Gebarung										
SU 33	Summe Einzahlungen investive Gebarung							0,00	0,00	0,00
1/840000-001000	Unbebaute Grundstücke			3412 2				3.000,00		
SU 34	Summe Auszahlungen investive Gebarung							3.000,00	0,00	0,00
SA2	Saldo (2) Geldfluss aus der Investiven Gebarung (33 - 34)							-3.000,00	0,00	0,00
SA3	Saldo (3) Nettofinanzierungssaldo (Saldo 1 + Saldo 2)							-4.000,00	-1.000,00	-1.063,37
Finanzierungstätigkeit										
SU 35	Summe Einzahlungen aus der Finanzierungstätigkeit							0,00	0,00	0,00
SU 36	Summe Auszahlungen aus der Finanzierungstätigkeit							0,00	0,00	0,00
SA4	Saldo (4) Geldfluss aus der Finanzierungstätigkeit (35 - 36)							0,00	0,00	0,00
SA5	Saldo (5) Geldfluss aus der voranschlagswirksamen Gebarung (Saldo 3 + Saldo 4)							-4.000,00	-1.000,00	-1.063,37
85	Betriebe mit marktbestimmter Tätigkeit									
851	Betriebe der Abwasserbeseitigung									
851000	Betriebe der Abwasserbeseitigung									
Operative Gebarung										
2/851000+813000	Erträge aus der Auflösung von Investitionszuschüssen (Kapitaltransfers)			2127	7.900,00	7.800,00	7.780,79			
2/851000+852100	Kanalbenutzungsgebühren	2113	3113	12	210.100,00	208.000,00	205.791,43	210.100,00	208.000,00	206.024,27
2/851000+860000	Transferzahlungen KPC Zinsen	2121	3121	15	3.300,00	3.100,00	3.239,61	3.300,00	3.100,00	3.239,61
SU 21 / 31	Summe Erträge / Einzahlungen operative Gebarung				221.300,00	218.900,00	216.811,83	213.400,00	211.100,00	209.263,88
1/851000-456000	Schreib-, Zeichen- u. Sonst. Bueromittel	2221	3221	23	400,00	400,00	400,00	400,00	400,00	400,00
1/851000-510000	Bezüge für Vb der Besoldungsgruppe I	2211	3211	20	11.800,00	10.500,00	9.098,04	11.800,00	10.500,00	9.098,04
1/851000-565000	Mehrleistungsvergütungen	2211	3211	20	700,00	300,00	37,76	700,00	300,00	37,76
1/851000-569000	Nebengebühren	2211	3211	20	100,00	100,00	57,23	100,00	100,00	57,23
1/851000-580000	Dgb Finanzamt	2212	3212	20	500,00	500,00	364,81	500,00	500,00	364,81
1/851000-582000	Dgb Soz.Versicherung	2212	3212	20	2.400,00	2.200,00	1.823,95	2.400,00	2.200,00	1.823,95
1/851000-582900	Mitarbeitervorsorge	2212	3212	20	200,00	200,00	112,54	200,00	200,00	112,54
1/851000-592000	Dotierung von Rückstellungen für Jubiläumszuwendungen			2214	300,00	300,00	486,40			
1/851000-613000	Reparaturen/Wartung U Kanalgänzungen	2224	3224	24	25.500,00	32.000,00	9.577,73	25.500,00	32.000,00	9.577,73

		MVAG		VC QU	Ergebnisvoranschlag			Finanzierungsvoranschlag		
		EH	FH		VA 2024	VA 2023	RA 2022	VA 2024	VA 2023	RA 2022
1/851000-618000	Datenaktualisierung Kanalkataster	2224	3224	24	4.500,00	1.000,00	252,72	4.500,00	1.000,00	252,72
1/851000-650000	Zinsen	2241	3241	25	8.700,00	9.400,00	10.072,67	8.700,00	9.400,00	10.072,67
1/851000-680000	Planmäßige Abschreibung	2226			44.000,00	44.000,00	44.035,66			
1/851000-710000	Gebrauchsabgabe Sonst.ausg.	2225	3225	24	4.600,00	4.500,00	4.253,85	4.600,00	4.500,00	4.253,85
1/851000-728000	Kanalschlussabgaben Überprüfung	2225	3225	24	500,00	500,00	231,96	500,00	500,00	590,14
1/851000-752000	Beitraege an Abwasserverbaende Vw	2231	3231	26	50.700,00	50.000,00	47.900,00	50.700,00	50.000,00	47.900,00
1/851000-752100	Beiträge an Abwasserverbände Zweck	2231	3231	26	54.300,00	52.900,00	40.800,00	54.300,00	52.900,00	40.800,00
1/851000-752200	Sonderumlage Abwasserverband	2231	3231	26			10.300,00			10.300,00
SU 22 / 32	Summe Aufwendungen / Auszahlungen operative Gebarung				209.200,00	208.800,00	179.805,32	164.900,00	164.500,00	135.641,44
SA 0 / SA 1	(0) Nettoergebnis (21 - 22) / (1) Geldfluss operative Gebarung (31 – 32)				12.100,00	10.100,00	37.006,51	48.500,00	46.600,00	73.622,44
SA01	Saldo (01) Haushaltsrücklagen (230 - 240)				0,00	0,00	0,00	0,00	0,00	0,00
SA00	Saldo (00) Nettoergebnis nach Haushaltsrücklagen (Saldo 0 + Saldo 01)				12.100,00	10.100,00	37.006,51			
Investive Gebarung										
2/851000+300000	Kapitaltransfers KPC		3331	33				4.800,00	5.000,00	4.938,39
2/851000+307000	Kanaleinmündungsabgabe		3334	34				8.000,00	8.000,00	5.552,93
SU 33	Summe Einzahlungen investive Gebarung							12.800,00	13.000,00	10.491,32
SU 34	Summe Auszahlungen investive Gebarung							0,00	0,00	0,00
SA2	Saldo (2) Geldfluss aus der Investiven Gebarung (33 – 34)							12.800,00	13.000,00	10.491,32
SA3	Saldo (3) Nettofinanzierungssaldo (Saldo 1 + Saldo 2)							61.300,00	59.600,00	84.113,76
Finanzierungstätigkeit										
SU 35	Summe Einzahlungen aus der Finanzierungstätigkeit							0,00	0,00	0,00
1/851000-344000	Tilgung von Bundesdarlehen (VWwf)		3611	64				36.300,00	35.600,00	34.876,17
SU 36	Summe Auszahlungen aus der Finanzierungstätigkeit							36.300,00	35.600,00	34.876,17
SA4	Saldo (4) Geldfluss aus der Finanzierungstätigkeit (35 – 36)							-36.300,00	-35.600,00	-34.876,17
SA5	Saldo (5) Geldfluss aus der voranschlagswirksamen Gebarung (Saldo 3 + Saldo 4)							25.000,00	24.000,00	49.237,59
851400	Sanierung Kanalschäden 4									
Operative Gebarung										
SU 21 / 31	Summe Erträge / Einzahlungen operative Gebarung				0,00	0,00	0,00	0,00	0,00	0,00
1/851400-650000	Zinsen für Finanzschulden in Euro	2241	3241	25	3.200,00	3.500,00		3.200,00	3.500,00	
1/851400-680000	Planmäßige Abschreibung	2226			1.800,00					
SU 22 / 32	Summe Aufwendungen / Auszahlungen operative Gebarung				5.000,00	3.500,00	0,00	3.200,00	3.500,00	0,00
SA 0 / SA 1	(0) Nettoergebnis (21 - 22) / (1) Geldfluss operative Gebarung (31 – 32)				-5.000,00	-3.500,00	0,00	-3.200,00	-3.500,00	0,00
SA01	Saldo (01) Haushaltsrücklagen (230 - 240)				0,00	0,00	0,00	0,00	0,00	0,00
SA00	Saldo (00) Nettoergebnis nach Haushaltsrücklagen (Saldo 0 + Saldo 01)				-5.000,00	-3.500,00	0,00			
Investive Gebarung										
SU 33	Summe Einzahlungen investive Gebarung							0,00	0,00	0,00

		MVAG		VC QU	Ergebnisvoranschlag			Finanzierungsvoranschlag		
		EH	FH		VA 2024	VA 2023	RA 2022	VA 2024	VA 2023	RA 2022
5/851400-004000	Wasser- und Abwasserbauten und -anlagen		3412	1 40					86.000,00	
SU 34	Summe Auszahlungen investive Gebarung							0,00	86.000,00	0,00
SA2	Saldo (2) Geldfluss aus der Investiven Gebarung (33 – 34)							0,00	-86.000,00	0,00
SA3	Saldo (3) Nettofinanzierungssaldo (Saldo 1 + Saldo 2)							-3.200,00	-89.500,00	0,00
Finanzierungstätigkeit										
6/851400+346000	Investitionsdarlehen von Finanzunternehmen		3514	1 55					86.000,00	
SU 35	Summe Einzahlungen aus der Finanzierungstätigkeit							0,00	86.000,00	0,00
1/851400-346000	Investitionsdarlehen von Finanzunternehmen		3614	65				8.600,00	4.300,00	
SU 36	Summe Auszahlungen aus der Finanzierungstätigkeit							8.600,00	4.300,00	0,00
SA4	Saldo (4) Geldfluss aus der Finanzierungstätigkeit (35 – 36)							-8.600,00	81.700,00	0,00
SA5	Saldo (5) Geldfluss aus der voranschlagswirksamen Gebarung (Saldo 3 + Saldo 4)							-11.800,00	-7.800,00	0,00
852	Betriebe der Müllbeseitigung									
852000	Betriebe der Müllbeseitigung									
Operative Gebarung										
2/852000+852000	Muellbehandlungsgebuehren	2113	3113	12	86.000,00	81.900,00	76.257,18	86.000,00	81.900,00	76.306,34
2/852000+852100	Abfallbehandlungsabgabe	2113	3113	12	17.800,00	16.100,00	14.949,23	17.800,00	16.100,00	14.957,35
SU 21 / 31	Summe Erträge / Einzahlungen operative Gebarung				103.800,00	98.000,00	91.206,41	103.800,00	98.000,00	91.263,69
1/852000-413000	Ankauf von Muellsaecken	2221	3221	23	1.000,00	1.000,00	1.213,98	1.000,00	1.000,00	1.213,98
1/852000-456000	Schreib-, Zeichen- u. Sonst. Bueromittel	2221	3221	23	400,00	400,00	400,00	400,00	400,00	400,00
1/852000-510000	Bezuege für Vb der Besoldungsgruppe I	2211	3211	20	5.900,00	5.300,00	4.548,91	5.900,00	5.300,00	4.548,91
1/852000-565000	Mehrleistungsvergütungen	2211	3211	20	400,00	100,00	18,88	400,00	100,00	18,88
1/852000-569000	Nebengebühren	2211	3211	20	100,00	100,00	28,61	100,00	100,00	28,61
1/852000-580000	Dgb Finanzamt	2212	3212	20	300,00	300,00	182,11	300,00	300,00	182,11
1/852000-582000	Dgb Soz.Versicherung	2212	3212	20	1.200,00	1.100,00	911,77	1.200,00	1.100,00	911,77
1/852000-582900	Mitarbeitervorsorge	2212	3212	20	100,00	100,00	56,23	100,00	100,00	56,23
1/852000-592000	Dotierung von Rückstellungen für Jubiläumsszuwendungen	2214			200,00	200,00	243,19			
1/852000-620000	Transportkosten	2222	3222	24	30.000,00	30.000,00	27.720,61	30.000,00	30.000,00	28.537,84
1/852000-728100	Grünschnittensorgung	2225	3225	24	2.500,00	2.500,00	2.079,20	2.500,00	2.500,00	2.079,20
1/852000-728200	Sperrmüllaktion	2225	3225	24			1.409,31			1.409,31
1/852000-752000	Beitrag an Muellbeseitigungsverband	2231	3231	26	61.000,00	53.000,00	50.832,82	61.000,00	53.000,00	52.385,75
SU 22 / 32	Summe Aufwendungen / Auszahlungen operative Gebarung				103.100,00	94.100,00	89.645,62	102.900,00	93.900,00	91.772,59
SA 0 / SA 1	(0) Nettoergebnis (21 - 22) / (1) Geldfluss operative Gebarung (31 – 32)				700,00	3.900,00	1.560,79	900,00	4.100,00	-508,90
SA01	Saldo (01) Haushaltsrücklagen (230 - 240)				0,00	0,00	0,00	0,00	0,00	0,00
SA00	Saldo (00) Nettoergebnis nach Haushaltsrücklagen (Saldo 0 + Saldo 01)				700,00	3.900,00	1.560,79			

		MVAG VC QU			Ergebnisvoranschlag			Finanzierungsvoranschlag		
		EH	FH		VA 2024	VA 2023	RA 2022	VA 2024	VA 2023	RA 2022
Investive Gebarung										
SU 33	Summe Einzahlungen investive Gebarung							0,00	0,00	0,00
SU 34	Summe Auszahlungen investive Gebarung							0,00	0,00	0,00
SA2	Saldo (2) Geldfluss aus der Investiven Gebarung (33 – 34)							0,00	0,00	0,00
SA3	Saldo (3) Nettofinanzierungssaldo (Saldo 1 + Saldo 2)							900,00	4.100,00	-508,90
Finanzierungstätigkeit										
SU 35	Summe Einzahlungen aus der Finanzierungstätigkeit							0,00	0,00	0,00
SU 36	Summe Auszahlungen aus der Finanzierungstätigkeit							0,00	0,00	0,00
SA4	Saldo (4) Geldfluss aus der Finanzierungstätigkeit (35 – 36)							0,00	0,00	0,00
SA5	Saldo (5) Geldfluss aus der voranschlagswirksamen Gebarung (Saldo 3 + Saldo 4)							900,00	4.100,00	-508,90
853	Betriebe für die Errichtung und Verwaltung von Wohn- und Ges									
853000	Betrieb f.Wohn- und Geschäftsgebäude									
Operative Gebarung										
2/853000+810300	Erträge aus Stromabgabe	2114	3114	13	6.000,00			6.000,00		
2/853000+811000	Einnahmen aus Vermietung	2115	3115	14	94.000,00	102.000,00	92.169,81	94.000,00	102.000,00	93.167,94
2/853000+813000	Erträge aus der Auflösung von Investitionszuschüssen (Kapitaltransfers)	2127			200,00	200,00	166,26			
2/853000+828000	Rückersätze V ausgaben (Betriebskosten)	2116	3116	18	45.000,00	40.000,00	29.648,17	45.000,00	40.000,00	30.023,17
SU 21 / 31	Summe Erträge / Einzahlungen operative Gebarung				145.200,00	142.200,00	121.984,24	145.000,00	142.000,00	123.191,11
1/853000-451000	Brennstoffe	2221	3221	23	25.000,00	37.500,00	27.613,41	25.000,00	37.500,00	29.424,39
1/853000-600000	Strom	2222	3222	24	7.000,00	13.500,00	6.016,37	7.000,00	13.500,00	5.336,28
1/853000-614000	Instandhaltung von Gebäuden	2224	3224	24	20.000,00	18.000,00	20.169,57	20.000,00	18.000,00	20.214,72
1/853000-670000	Versicherungen	2222	3222	24	5.600,00	5.100,00	3.850,70	5.600,00	5.100,00	3.850,70
1/853000-680000	Planmäßige Abschreibung	2226			27.700,00	27.700,00	27.743,91			
1/853000-711000	Öffentliche Abgaben	2225	3225	24	7.400,00	7.000,00	6.362,23	7.400,00	7.000,00	6.646,50
1/853000-729000	Sonstige ausgaben	2225	3225	24	1.000,00	100,00		1.000,00	100,00	
SU 22 / 32	Summe Aufwendungen / Auszahlungen operative Gebarung				93.700,00	108.900,00	91.756,19	66.000,00	81.200,00	65.472,59
SA 0 / SA 1	(0) Nettoergebnis (21 - 22) / (1) Geldfluss operative Gebarung (31 – 32)				51.500,00	33.300,00	30.228,05	79.000,00	60.800,00	57.718,52
SA01	Saldo (01) Haushaltsrücklagen (230 - 240)				0,00	0,00	0,00	0,00	0,00	0,00
SA00	Saldo (00) Nettoergebnis nach Haushaltsrücklagen (Saldo 0 + Saldo 01)				51.500,00	33.300,00	30.228,05			
Investive Gebarung										
SU 33	Summe Einzahlungen investive Gebarung							0,00	0,00	0,00
SU 34	Summe Auszahlungen investive Gebarung							0,00	0,00	0,00
SA2	Saldo (2) Geldfluss aus der Investiven Gebarung (33 – 34)							0,00	0,00	0,00
SA3	Saldo (3) Nettofinanzierungssaldo (Saldo 1 + Saldo 2)							79.000,00	60.800,00	57.718,52

	MVAG	VC QU	Ergebnisvoranschlag			Finanzierungsvoranschlag				
			EH	FH	VA 2024	VA 2023	RA 2022	VA 2024	VA 2023	RA 2022
Finanzierungstätigkeit										
SU 35			Summe Einzahlungen aus der Finanzierungstätigkeit					0,00	0,00	0,00
SU 36			Summe Auszahlungen aus der Finanzierungstätigkeit					0,00	0,00	0,00
SA4			Saldo (4) Geldfluss aus der Finanzierungstätigkeit (35 – 36)					0,00	0,00	0,00
SA5			Saldo (5) Geldfluss aus der voranschlagswirksamen Gebarung (Saldo 3 + Saldo 4)					79.000,00	60.800,00	57.718,52
853024 Heizungsumstellung Puchberger Straße 4										
Operative Gebarung										
SU 21 / 31			Summe Erträge / Einzahlungen operative Gebarung			0,00	0,00	0,00	0,00	0,00
1/853024-650000			Zinsen für Finanzschulden in Euro	2241	3241	600,00		600,00		
SU 22 / 32			Summe Aufwendungen / Auszahlungen operative Gebarung			600,00	0,00	0,00	600,00	0,00
SA 0 / SA 1			(0) Nettoergebnis (21 - 22) / (1) Geldfluss operative Gebarung (31 – 32)			-600,00	0,00	0,00	-600,00	0,00
SA01			Saldo (01) Haushaltsrücklagen (230 - 240)			0,00	0,00	0,00	0,00	0,00
SA00			Saldo (00) Nettoergebnis nach Haushaltsrücklagen (Saldo 0 + Saldo 01)			-600,00	0,00	0,00		
Investive Gebarung										
6/853024+300000			Kapitaltransfers von Bund, Bundesfonds und Bundeskammern	3331	1			25.500,00		
SU 33			Summe Einzahlungen investive Gebarung					25.500,00	0,00	0,00
5/853024-020000			Maschinen und maschinelle Anlagen	3414	1			36.000,00		
SU 34			Summe Auszahlungen investive Gebarung					36.000,00	0,00	0,00
SA2			Saldo (2) Geldfluss aus der Investiven Gebarung (33 – 34)					-10.500,00	0,00	0,00
SA3			Saldo (3) Nettofinanzierungssaldo (Saldo 1 + Saldo 2)					-11.100,00	0,00	0,00
Finanzierungstätigkeit										
6/853024+346000			Investitionsdarlehen von Finanzunternehmen	3514	1			10.500,00		
SU 35			Summe Einzahlungen aus der Finanzierungstätigkeit					10.500,00	0,00	0,00
1/853024-346000			Investitionsdarlehen von Finanzunternehmen	3614				2.100,00		
SU 36			Summe Auszahlungen aus der Finanzierungstätigkeit					2.100,00	0,00	0,00
SA4			Saldo (4) Geldfluss aus der Finanzierungstätigkeit (35 – 36)					8.400,00	0,00	0,00
SA5			Saldo (5) Geldfluss aus der voranschlagswirksamen Gebarung (Saldo 3 + Saldo 4)					-2.700,00	0,00	0,00
853124 Barrierefreier Zugang Polizei Willendorf										
Operative Gebarung										
SU 21 / 31			Summe Erträge / Einzahlungen operative Gebarung			0,00	0,00	0,00	0,00	0,00
1/853124-650000			Zinsen für Finanzschulden in Euro	2241	3241	1.200,00		1.200,00		
1/853124-680000			Planmäßige Abschreibung	2226		300,00				
SU 22 / 32			Summe Aufwendungen / Auszahlungen operative Gebarung			1.500,00	0,00	0,00	1.200,00	0,00

	MVAG	VC QU	Ergebnisvoranschlag			Finanzierungsvoranschlag					
			EH	FH	VA 2024	VA 2023	RA 2022	VA 2024	VA 2023	RA 2022	
SA 0 / SA 1			(0) Nettoergebnis (21 - 22) / (1) Geldfluss operative Gebarung (31 – 32)			-1.500,00	0,00	0,00	-1.200,00	0,00	0,00
SA01			Saldo (01) Haushaltsrücklagen (230 - 240)			0,00	0,00	0,00	0,00	0,00	0,00
SA00			Saldo (00) Nettoergebnis nach Haushaltsrücklagen (Saldo 0 + Saldo 01)			-1.500,00	0,00	0,00			
Investive Gebarung											
SU 33			Summe Einzahlungen investive Gebarung						0,00	0,00	0,00
5/853124-010000			Gebäude und Bauten						20.000,00		
SU 34			Summe Auszahlungen investive Gebarung						20.000,00	0,00	0,00
SA2			Saldo (2) Geldfluss aus der Investiven Gebarung (33 – 34)						-20.000,00	0,00	0,00
SA3			Saldo (3) Nettofinanzierungssaldo (Saldo 1 + Saldo 2)						-21.200,00	0,00	0,00
Finanzierungstätigkeit											
6/853124+346000									20.000,00		
SU 35			Summe Einzahlungen aus der Finanzierungstätigkeit						20.000,00	0,00	0,00
1/853124-346000									4.000,00		
SU 36			Summe Auszahlungen aus der Finanzierungstätigkeit						4.000,00	0,00	0,00
SA4			Saldo (4) Geldfluss aus der Finanzierungstätigkeit (35 – 36)						16.000,00	0,00	0,00
SA5			Saldo (5) Geldfluss aus der voranschlagswirksamen Gebarung (Saldo 3 + Saldo 4)						-5.200,00	0,00	0,00
853300			Arztpraxis Umbau Puchberger Straße 36								
Operative Gebarung											
SU 21 / 31			Summe Erträge / Einzahlungen operative Gebarung			0,00	0,00	0,00	0,00	0,00	0,00
1/853300-650000						2.400,00	1.700,00		2.400,00	1.700,00	
1/853300-680000						6.400,00	1.700,00	3.144,83			
SU 22 / 32			Summe Aufwendungen / Auszahlungen operative Gebarung			8.800,00	3.400,00	3.144,83	2.400,00	1.700,00	0,00
SA 0 / SA 1			(0) Nettoergebnis (21 - 22) / (1) Geldfluss operative Gebarung (31 – 32)			-8.800,00	-3.400,00	-3.144,83	-2.400,00	-1.700,00	0,00
SA01			Saldo (01) Haushaltsrücklagen (230 - 240)			0,00	0,00	0,00	0,00	0,00	0,00
SA00			Saldo (00) Nettoergebnis nach Haushaltsrücklagen (Saldo 0 + Saldo 01)			-8.800,00	-3.400,00	-3.144,83			
Investive Gebarung											
SU 33			Summe Einzahlungen investive Gebarung						0,00	0,00	0,00
5/853300-010000											66.732,00
SU 34			Summe Auszahlungen investive Gebarung						0,00	0,00	66.732,00
SA2			Saldo (2) Geldfluss aus der Investiven Gebarung (33 – 34)						0,00	0,00	-66.732,00
SA3			Saldo (3) Nettofinanzierungssaldo (Saldo 1 + Saldo 2)						-2.400,00	-1.700,00	-66.732,00
Finanzierungstätigkeit											
6/853300+346000											62.000,00
SU 35			Summe Einzahlungen aus der Finanzierungstätigkeit						0,00	0,00	62.000,00

		MVAG		VC QU	Ergebnisvoranschlag			Finanzierungsvoranschlag		
		EH	FH		VA 2024	VA 2023	RA 2022	VA 2024	VA 2023	RA 2022
1/853300-346000	Investitionsdarlehen von Finanzunternehmen		3614	65				6.200,00	6.500,00	
SU 36	Summe Auszahlungen aus der Finanzierungstätigkeit							6.200,00	6.500,00	0,00
SA4	Saldo (4) Geldfluss aus der Finanzierungstätigkeit (35 – 36)							-6.200,00	-6.500,00	62.000,00
SA5	Saldo (5) Geldfluss aus der voranschlagswirksamen Gebarung (Saldo 3 + Saldo 4)							-8.600,00	-8.200,00	-4.732,00
853400	Ergotherapie Puchberger Straße 4									
Operative Gebarung										
SU 21 / 31	Summe Erträge / Einzahlungen operative Gebarung				0,00	0,00	0,00	0,00	0,00	0,00
1/853400-650000	Zinsen für Finanzschulden in Euro	2241	3241	25	1.700,00			1.700,00		
1/853400-680000	Planmäßige Abschreibung	2226			3.600,00	100,00	122,32			
SU 22 / 32	Summe Aufwendungen / Auszahlungen operative Gebarung				5.300,00	100,00	122,32	1.700,00	0,00	0,00
SA 0 / SA 1	(0) Nettoergebnis (21 - 22) / (1) Geldfluss operative Gebarung (31 – 32)				-5.300,00	-100,00	-122,32	-1.700,00	0,00	0,00
SA01	Saldo (01) Haushaltsrücklagen (230 - 240)				0,00	0,00	0,00	0,00	0,00	0,00
SA00	Saldo (00) Nettoergebnis nach Haushaltsrücklagen (Saldo 0 + Saldo 01)				-5.300,00	-100,00	-122,32			
Investive Gebarung										
SU 33	Summe Einzahlungen investive Gebarung							0,00	0,00	0,00
5/853400-010000	Gebäude und Bauten		3413	1 40					45.000,00	1.397,52
SU 34	Summe Auszahlungen investive Gebarung							0,00	45.000,00	1.397,52
SA2	Saldo (2) Geldfluss aus der Investiven Gebarung (33 – 34)							0,00	-45.000,00	-1.397,52
SA3	Saldo (3) Nettofinanzierungssaldo (Saldo 1 + Saldo 2)							-1.700,00	-45.000,00	-1.397,52
Finanzierungstätigkeit										
6/853400+346000	Investitionsdarlehen von Finanzunternehmen		3514	1 55					45.000,00	
SU 35	Summe Einzahlungen aus der Finanzierungstätigkeit							0,00	45.000,00	0,00
1/853400-346000	Investitionsdarlehen von Finanzunternehmen		3614	65				5.800,00		
SU 36	Summe Auszahlungen aus der Finanzierungstätigkeit							5.800,00	0,00	0,00
SA4	Saldo (4) Geldfluss aus der Finanzierungstätigkeit (35 – 36)							-5.800,00	45.000,00	0,00
SA5	Saldo (5) Geldfluss aus der voranschlagswirksamen Gebarung (Saldo 3 + Saldo 4)							-7.500,00	0,00	-1.397,52
87	Wirtschaftliche Unternehmungen									
870	Elektrizitätsversorgung									
870000	PV-Anlage Bauhof									
Operative Gebarung										
2/870000+813000	Erträge aus der Auflösung von Investitionszuschüssen (Kapitaltransfers)	2127			1.900,00	1.900,00	1.896,00			
2/870000+829910	Sonstige Erträge	2116	3116	18			2.365,27			2.365,27

		MVAG VC QU			Ergebnisvoranschlag			Finanzierungsvoranschlag		
		EH	FH		VA 2024	VA 2023	RA 2022	VA 2024	VA 2023	RA 2022
6/870000+871000	Kapitaltransfers aus Gemeinde-Bedarfszuweisungsmittel	2121	3121	1 33			5.000,00			5.000,00
SU 21 / 31	Summe Erträge / Einzahlungen operative Gebarung				1.900,00	1.900,00	9.261,27	0,00	0,00	7.365,27
1/870000-651000	Zinsaufwand für Finanzierungsleasing	2241	3241	25	400,00	400,00	189,90	400,00	400,00	189,90
1/870000-680000	Planmäßige Abschreibung	2226			3.600,00	3.600,00	3.571,65			
5/870000-729910	Sonstige Aufwendungen	2225	3225	1 24			2.365,27			2.365,27
SU 22 / 32	Summe Aufwendungen / Auszahlungen operative Gebarung				4.000,00	4.000,00	6.126,82	400,00	400,00	2.555,17
SA 0 / SA 1	(0) Nettoergebnis (21 - 22) / (1) Geldfluss operative Gebarung (31 - 32)				-2.100,00	-2.100,00	3.134,45	-400,00	-400,00	4.810,10
SA01	Saldo (01) Haushaltsrücklagen (230 - 240)				0,00	0,00	0,00	0,00	0,00	0,00
SA00	Saldo (00) Nettoergebnis nach Haushaltsrücklagen (Saldo 0 + Saldo 01)				-2.100,00	-2.100,00	3.134,45			
Investive Gebarung										
6/870000+300000	Kapitaltransfers von Bund, Bundesfonds und Bundeskammern		3331	1 33						5.940,00
SU 33	Summe Einzahlungen investive Gebarung							0,00	0,00	5.940,00
SU 34	Summe Auszahlungen investive Gebarung							0,00	0,00	0,00
SA2	Saldo (2) Geldfluss aus der Investiven Gebarung (33 - 34)							0,00	0,00	5.940,00
SA3	Saldo (3) Nettofinanzierungssaldo (Saldo 1 + Saldo 2)							-400,00	-400,00	10.750,10
Finanzierungstätigkeit										
SU 35	Summe Einzahlungen aus der Finanzierungstätigkeit							0,00	0,00	0,00
1/870000-310000	Verbindlichkeiten aus Finanzierungsleasing		3615					2.300,00	2.300,00	2.250,00
SU 36	Summe Auszahlungen aus der Finanzierungstätigkeit							2.300,00	2.300,00	2.250,00
SA4	Saldo (4) Geldfluss aus der Finanzierungstätigkeit (35 - 36)							-2.300,00	-2.300,00	-2.250,00
SA5	Saldo (5) Geldfluss aus der voranschlagswirksamen Gebarung (Saldo 3 + Saldo 4)							-2.700,00	-2.700,00	8.500,10
870100	PV-Anlage Sicherheitszentrum									
Operative Gebarung										
2/870100+813000	Erträge aus der Auflösung von Investitionszuschüssen (Kapitaltransfers)	2127			800,00	700,00	666,67			
6/870100+871000	Kapitaltransfers aus Gemeinde-Bedarfszuweisungsmittel	2121	3121	1 33			4.092,00			4.092,00
SU 21 / 31	Summe Erträge / Einzahlungen operative Gebarung				800,00	700,00	4.758,67	0,00	0,00	4.092,00
1/870100-651000	Zinsaufwand für Finanzierungsleasing	2241	3241	25	200,00	200,00	84,40	200,00	200,00	84,40
1/870100-680000	Planmäßige Abschreibung	2226			1.600,00	1.600,00	1.153,93			
SU 22 / 32	Summe Aufwendungen / Auszahlungen operative Gebarung				1.800,00	1.800,00	1.238,33	200,00	200,00	84,40
SA 0 / SA 1	(0) Nettoergebnis (21 - 22) / (1) Geldfluss operative Gebarung (31 - 32)				-1.000,00	-1.100,00	3.520,34	-200,00	-200,00	4.007,60
SA01	Saldo (01) Haushaltsrücklagen (230 - 240)				0,00	0,00	0,00	0,00	0,00	0,00
SA00	Saldo (00) Nettoergebnis nach Haushaltsrücklagen (Saldo 0 + Saldo 01)				-1.000,00	-1.100,00	3.520,34			

		MVAG		VC	QU	Ergebnisvoranschlag			Finanzierungsvoranschlag		
		EH	FH			VA 2024	VA 2023	RA 2022	VA 2024	VA 2023	RA 2022
Investive Gebarung											
SU 33	Summe Einzahlungen investive Gebarung								0,00	0,00	0,00
5/870100-050000	Sonderanlagen		3412	1	40						13.643,24
SU 34	Summe Auszahlungen investive Gebarung								0,00	0,00	13.643,24
SA2	Saldo (2) Geldfluss aus der Investiven Gebarung (33 – 34)								0,00	0,00	-13.643,24
SA3	Saldo (3) Nettofinanzierungssaldo (Saldo 1 + Saldo 2)								-200,00	-200,00	-9.635,64
Finanzierungstätigkeit											
SU 35	Summe Einzahlungen aus der Finanzierungstätigkeit								0,00	0,00	0,00
1/870100-310000	Verbindlichkeiten aus Finanzierungsleasing		3615						1.000,00	1.000,00	1.000,00
SU 36	Summe Auszahlungen aus der Finanzierungstätigkeit								1.000,00	1.000,00	1.000,00
SA4	Saldo (4) Geldfluss aus der Finanzierungstätigkeit (35 – 36)								-1.000,00	-1.000,00	-1.000,00
SA5	Saldo (5) Geldfluss aus der voranschlagswirksamen Gebarung (Saldo 3 + Saldo 4)								-1.200,00	-1.200,00	-10.635,64
870300	PV-Anlage Kindergarten										
Operative Gebarung											
SU 21 / 31	Summe Erträge / Einzahlungen operative Gebarung					0,00	0,00	0,00	0,00	0,00	0,00
1/870300-650000	Zinsen für Finanzschulden in Euro	2241	3241		25	300,00			300,00		
SU 22 / 32	Summe Aufwendungen / Auszahlungen operative Gebarung					300,00	0,00	0,00	300,00	0,00	0,00
SA 0 / SA 1	(0) Nettoergebnis (21 - 22) / (1) Geldfluss operative Gebarung (31 – 32)					-300,00	0,00	0,00	-300,00	0,00	0,00
SA01	Saldo (01) Haushaltsrücklagen (230 - 240)					0,00	0,00	0,00	0,00	0,00	0,00
SA00	Saldo (00) Nettoergebnis nach Haushaltsrücklagen (Saldo 0 + Saldo 01)					-300,00	0,00	0,00			
Investive Gebarung											
6/870300+300000	Kapitaltransfers von Bund, Bundesfonds und Bundeskammern		3331	1	33					7.200,00	
6/870300+301000	Kapitaltransfers von Ländern, Landesfonds und Landeskammern		3331	1	33					3.600,00	
SU 33	Summe Einzahlungen investive Gebarung								0,00	10.800,00	0,00
5/870300-050000	Sonderanlagen		3412	1	40					43.000,00	
SU 34	Summe Auszahlungen investive Gebarung								0,00	43.000,00	0,00
SA2	Saldo (2) Geldfluss aus der Investiven Gebarung (33 – 34)								0,00	-32.200,00	0,00
SA3	Saldo (3) Nettofinanzierungssaldo (Saldo 1 + Saldo 2)								-300,00	-32.200,00	0,00
Finanzierungstätigkeit											
6/870300+347000	Investitionsdarlehen von Unternehmen (ohne Finanzunternehmen) und anderen		3513	1	55					32.200,00	
SU 35	Summe Einzahlungen aus der Finanzierungstätigkeit								0,00	32.200,00	0,00
1/870300-347000	Investitionsdarlehen von Unternehmen (ohne Finanzunternehmen) und anderen		3613		65				3.700,00		
SU 36	Summe Auszahlungen aus der Finanzierungstätigkeit								3.700,00	0,00	0,00

		MVAG		VC QU	Ergebnisvoranschlag			Finanzierungsvoranschlag		
		EH	FH		VA 2024	VA 2023	RA 2022	VA 2024	VA 2023	RA 2022
SA4	Saldo (4) Geldfluss aus der Finanzierungstätigkeit (35 – 36)							-3.700,00	32.200,00	0,00
SA5	Saldo (5) Geldfluss aus der voranschlagswirksamen Gebarung (Saldo 3 + Saldo 4)							-4.000,00	0,00	0,00
870400	PV-Anlage Kindergarten Neubau									
Operative Gebarung										
SU 21 / 31	Summe Erträge / Einzahlungen operative Gebarung				0,00	0,00	0,00	0,00	0,00	0,00
1/870400-651000	Zinsaufwand für Finanzierungsleasing	2241	3241		800,00			800,00		
1/870400-680000	Planmäßige Abschreibung	2226			1.300,00					
SU 22 / 32	Summe Aufwendungen / Auszahlungen operative Gebarung				2.100,00	0,00	0,00	800,00	0,00	0,00
SA 0 / SA 1	(0) Nettoergebnis (21 - 22) / (1) Geldfluss operative Gebarung (31 – 32)				-2.100,00	0,00	0,00	-800,00	0,00	0,00
SA01	Saldo (01) Haushaltsrücklagen (230 - 240)				0,00	0,00	0,00	0,00	0,00	0,00
SA00	Saldo (00) Nettoergebnis nach Haushaltsrücklagen (Saldo 0 + Saldo 01)				-2.100,00	0,00	0,00	0,00	0,00	0,00
Investive Gebarung										
6/870400+300000	Kapitaltransfers von Bund, Bundesfonds und Bundeskammern		3331	1				5.000,00		
6/870400+301000	Kapitaltransfers von Ländern, Landesfonds und Landeskammern		3331	1				1.100,00		
SU 33	Summe Einzahlungen investive Gebarung							6.100,00	0,00	0,00
5/870400-050000	Sonderanlagen		3412	1				40.000,00		
SU 34	Summe Auszahlungen investive Gebarung							40.000,00	0,00	0,00
SA2	Saldo (2) Geldfluss aus der Investiven Gebarung (33 – 34)							-33.900,00	0,00	0,00
SA3	Saldo (3) Nettofinanzierungssaldo (Saldo 1 + Saldo 2)							-34.700,00	0,00	0,00
Finanzierungstätigkeit										
6/870400+310000	Verbindlichkeiten aus Finanzierungsleasing		3515	1				33.900,00		
SU 35	Summe Einzahlungen aus der Finanzierungstätigkeit							33.900,00	0,00	0,00
1/870400-310000	Verbindlichkeiten aus Finanzierungsleasing		3615					3.400,00		
SU 36	Summe Auszahlungen aus der Finanzierungstätigkeit							3.400,00	0,00	0,00
SA4	Saldo (4) Geldfluss aus der Finanzierungstätigkeit (35 – 36)							30.500,00	0,00	0,00
SA5	Saldo (5) Geldfluss aus der voranschlagswirksamen Gebarung (Saldo 3 + Saldo 4)							-4.200,00	0,00	0,00

		MVAG VC QU			Ergebnisvoranschlag			Finanzierungsvoranschlag		
		EH	FH		VA 2024	VA 2023	RA 2022	VA 2024	VA 2023	RA 2022
9 Finanzwirtschaft										
90	Gesonderte Verwaltung									
900	Gesonderte Verwaltung									
900000	Gesonderte Verwaltung									
Operative Gebarung										
2/900000+868000	Kostenersatz Jagdpachtauszahlung	2124	3124	16	200,00	200,00	200,00	200,00	200,00	200,00
SU 21 / 31	Summe Erträge / Einzahlungen operative Gebarung				200,00	200,00	200,00	200,00	200,00	200,00
SU 22 / 32	Summe Aufwendungen / Auszahlungen operative Gebarung				0,00	0,00	0,00	0,00	0,00	0,00
SA 0 / SA 1	(0) Nettoergebnis (21 - 22) / (1) Geldfluss operative Gebarung (31 – 32)				200,00	200,00	200,00	200,00	200,00	200,00
SA01	Saldo (01) Haushaltsrücklagen (230 - 240)				0,00	0,00	0,00	0,00	0,00	0,00
SA00	Saldo (00) Nettoergebnis nach Haushaltsrücklagen (Saldo 0 + Saldo 01)				200,00	200,00	200,00			
Investive Gebarung										
SU 33	Summe Einzahlungen investive Gebarung							0,00	0,00	0,00
SU 34	Summe Auszahlungen investive Gebarung							0,00	0,00	0,00
SA2	Saldo (2) Geldfluss aus der Investiven Gebarung (33 – 34)							0,00	0,00	0,00
SA3	Saldo (3) Nettofinanzierungssaldo (Saldo 1 + Saldo 2)							200,00	200,00	200,00
Finanzierungstätigkeit										
SU 35	Summe Einzahlungen aus der Finanzierungstätigkeit							0,00	0,00	0,00
SU 36	Summe Auszahlungen aus der Finanzierungstätigkeit							0,00	0,00	0,00
SA4	Saldo (4) Geldfluss aus der Finanzierungstätigkeit (35 – 36)							0,00	0,00	0,00
SA5	Saldo (5) Geldfluss aus der voranschlagswirksamen Gebarung (Saldo 3 + Saldo 4)							200,00	200,00	200,00
91	Kapitalvermögen und Stiftungen ohne eigene Rechtspersönlichkeit									
910	Geldverkehr									
910000	Geldverkehr									
Operative Gebarung										
2/910000+823000	Zinsen der Giro- und Spargirokonten	2131	3131	14	100,00	100,00	44,13	100,00	100,00	44,13
2/910000+828000	Rückforderungen Finanzamt	2116	3116	18	500,00			500,00		
SU 21 / 31	Summe Erträge / Einzahlungen operative Gebarung				600,00	100,00	44,13	600,00	100,00	44,13
1/910000-659000	Geldverkehrsspesen	2244	3244	24	2.000,00	2.000,00	1.622,46	2.000,00	2.000,00	2.161,68
SU 22 / 32	Summe Aufwendungen / Auszahlungen operative Gebarung				2.000,00	2.000,00	1.622,46	2.000,00	2.000,00	2.161,68
SA 0 / SA 1	(0) Nettoergebnis (21 - 22) / (1) Geldfluss operative Gebarung (31 – 32)				-1.400,00	-1.900,00	-1.578,33	-1.400,00	-1.900,00	-2.117,55
SA01	Saldo (01) Haushaltsrücklagen (230 - 240)				0,00	0,00	0,00	0,00	0,00	0,00
SA00	Saldo (00) Nettoergebnis nach Haushaltsrücklagen (Saldo 0 + Saldo 01)				-1.400,00	-1.900,00	-1.578,33			

	MVAG	VC QU	Ergebnisvoranschlag			Finanzierungsvoranschlag			
			EH	FH	VA 2024	VA 2023	RA 2022	VA 2024	VA 2023
Investive Gebarung									
SU 33							0,00	0,00	0,00
SU 34							0,00	0,00	0,00
SA2							0,00	0,00	0,00
SA3							-1.400,00	-1.900,00	-2.117,55
Finanzierungstätigkeit									
SU 35							0,00	0,00	0,00
SU 36							0,00	0,00	0,00
SA4							0,00	0,00	0,00
SA5							-1.400,00	-1.900,00	-2.117,55
912									
912000									
Operative Gebarung									
SU 21 / 31					0,00	0,00	0,00	0,00	0,00
SU 22 / 32					0,00	0,00	0,00	0,00	0,00
SA 0 / SA 1					0,00	0,00	0,00	0,00	0,00
2/912000+895009					58.700,00	101.900,00			
SA01					58.700,00	101.900,00	0,00	0,00	0,00
SA00					58.700,00	101.900,00	0,00		
Investive Gebarung									
SU 33							0,00	0,00	0,00
SU 34							0,00	0,00	0,00
SA2							0,00	0,00	0,00
SA3							0,00	0,00	0,00
Finanzierungstätigkeit									
SU 35							0,00	0,00	0,00
SU 36							0,00	0,00	0,00
SA4							0,00	0,00	0,00
SA5							0,00	0,00	0,00

		MVAG		VC QU	Ergebnisvoranschlag			Finanzierungsvoranschlag		
		EH	FH		VA 2024	VA 2023	RA 2022	VA 2024	VA 2023	RA 2022
92	Öffentliche Abgaben									
920	Ausschließliche Gemeindeabgaben									
920000	Ausschließliche Gemeindeabgaben									
Operative Gebarung										
2/920000+816000	Kostenersatz Einhebung Seuchenvorsorgeabgabe	2114	3114	13	500,00	400,00	420,60	500,00	400,00	420,60
2/920000+830000	Grundsteuer A	2111	3111	10	2.800,00	2.800,00	2.518,53	2.800,00	2.800,00	2.518,53
2/920000+831000	Grundsteuer B	2111	3111	10	55.000,00	53.200,00	67.504,04	55.000,00	53.200,00	67.849,60
2/920000+833100	Kommunalsteuer	2111	3111	10	85.000,00	95.000,00	79.572,99	85.000,00	95.000,00	79.572,99
2/920000+838000	Hundeabgabe	2111	3111	10	4.000,00	4.100,00	3.883,08	4.000,00	4.100,00	3.833,08
2/920000+840000	Ankuendigungsabgabe	2111	3111	10	7.200,00	7.000,00	6.259,94	7.200,00	7.000,00	6.259,94
2/920000+841000	Gebrauchsabgabe	2111	3111	10	20.000,00	20.000,00	19.449,13	20.000,00	20.000,00	19.449,13
2/920000+849000	Mahn- und Nebengebühren	2111	3111	10	300,00	400,00	248,81	300,00	400,00	294,77
2/920000+850000	Aufschliessungsabgabe	2111	3111	10	50.000,00	40.000,00	96.406,23	50.000,00	40.000,00	115.626,52
2/920000+853000	Jagd- und Fischereiabgaben (Gemeindeanteile)	2111	3111	10	100,00		97,53	100,00		97,53
2/920000+856000	Verwaltungsabgaben (Standesamtsgeb.)	2111	3111	10	3.000,00	3.000,00	4.195,39	3.000,00	3.000,00	4.195,39
SU 21 / 31	Summe Erträge / Einzahlungen operative Gebarung				227.900,00	225.900,00	280.556,27	227.900,00	225.900,00	300.118,08
1/920000-752000	Beiträge an Abgabeneinhebungsverband	2231	3231	26	5.200,00	4.500,00	5.133,73	5.200,00	4.500,00	5.133,73
SU 22 / 32	Summe Aufwendungen / Auszahlungen operative Gebarung				5.200,00	4.500,00	5.133,73	5.200,00	4.500,00	5.133,73
SA 0 / SA 1	(0) Nettoergebnis (21 - 22) / (1) Geldfluss operative Gebarung (31 – 32)				222.700,00	221.400,00	275.422,54	222.700,00	221.400,00	294.984,35
SA01	Saldo (01) Haushaltsrücklagen (230 - 240)				0,00	0,00	0,00	0,00	0,00	0,00
SA00	Saldo (00) Nettoergebnis nach Haushaltsrücklagen (Saldo 0 + Saldo 01)				222.700,00	221.400,00	275.422,54			
Investive Gebarung										
SU 33	Summe Einzahlungen investive Gebarung							0,00	0,00	0,00
SU 34	Summe Auszahlungen investive Gebarung							0,00	0,00	0,00
SA2	Saldo (2) Geldfluss aus der Investiven Gebarung (33 – 34)							0,00	0,00	0,00
SA3	Saldo (3) Nettofinanzierungssaldo (Saldo 1 + Saldo 2)							222.700,00	221.400,00	294.984,35
Finanzierungstätigkeit										
SU 35	Summe Einzahlungen aus der Finanzierungstätigkeit							0,00	0,00	0,00
SU 36	Summe Auszahlungen aus der Finanzierungstätigkeit							0,00	0,00	0,00
SA4	Saldo (4) Geldfluss aus der Finanzierungstätigkeit (35 – 36)							0,00	0,00	0,00
SA5	Saldo (5) Geldfluss aus der voranschlagswirksamen Gebarung (Saldo 3 + Saldo 4)							222.700,00	221.400,00	294.984,35

		MVAG VC QU			Ergebnisvoranschlag			Finanzierungsvoranschlag		
		EH	FH		VA 2024	VA 2023	RA 2022	VA 2024	VA 2023	RA 2022
921	Zwischen Ländern und Gemeinden geteilte Abgaben									
921000	Landesabgabe									
Operative Gebarung										
2/921000+834000	Nächtigungstaxe	2111	3111	10	100,00	100,00	99,04	100,00	100,00	99,04
2/921000+834100	Interessentenbeitrag	2111	3111	10			10,74			10,74
2/921000+861000	Transfers von Ländern, Landesfonds und Landesammern	2121	3121	15			4.823,98			4.823,98
SU 21 / 31	Summe Erträge / Einzahlungen operative Gebarung				100,00	100,00	4.933,76	100,00	100,00	4.933,76
SU 22 / 32	Summe Aufwendungen / Auszahlungen operative Gebarung				0,00	0,00	0,00	0,00	0,00	0,00
SA 0 / SA 1	(0) Nettoergebnis (21 - 22) / (1) Geldfluss operative Gebarung (31 – 32)				100,00	100,00	4.933,76	100,00	100,00	4.933,76
SA01	Saldo (01) Haushaltsrücklagen (230 - 240)				0,00	0,00	0,00	0,00	0,00	0,00
SA00	Saldo (00) Nettoergebnis nach Haushaltsrücklagen (Saldo 0 + Saldo 01)				100,00	100,00	4.933,76			
Investive Gebarung										
SU 33	Summe Einzahlungen investive Gebarung							0,00	0,00	0,00
SU 34	Summe Auszahlungen investive Gebarung							0,00	0,00	0,00
SA2	Saldo (2) Geldfluss aus der Investiven Gebarung (33 – 34)							0,00	0,00	0,00
SA3	Saldo (3) Nettofinanzierungssaldo (Saldo 1 + Saldo 2)							100,00	100,00	4.933,76
Finanzierungstätigkeit										
SU 35	Summe Einzahlungen aus der Finanzierungstätigkeit							0,00	0,00	0,00
SU 36	Summe Auszahlungen aus der Finanzierungstätigkeit							0,00	0,00	0,00
SA4	Saldo (4) Geldfluss aus der Finanzierungstätigkeit (35 – 36)							0,00	0,00	0,00
SA5	Saldo (5) Geldfluss aus der voranschlagswirksamen Gebarung (Saldo 3 + Saldo 4)							100,00	100,00	4.933,76
925	Ertragsanteile an gemeinschaftlichen Bundesabgaben									
925000	Ertragsanteile an Gemeinsh. Bundesabg.									
Operative Gebarung										
2/925000+859000	Ertragsanteile nach abgest. Bevölkerungssch.	2112	3112	11	1.003.000,00	1.017.000,00	1.009.954,25	1.003.000,00	1.017.000,00	1.009.954,25
2/925000+859400	Abg.,Ertrg.,Bev.,Schl. (inkl.Kest)	2112	3112	11	11.800,00		11.549,21	11.800,00		11.549,21
SU 21 / 31	Summe Erträge / Einzahlungen operative Gebarung				1.014.800,00	1.017.000,00	1.021.503,46	1.014.800,00	1.017.000,00	1.021.503,46
SU 22 / 32	Summe Aufwendungen / Auszahlungen operative Gebarung				0,00	0,00	0,00	0,00	0,00	0,00
SA 0 / SA 1	(0) Nettoergebnis (21 - 22) / (1) Geldfluss operative Gebarung (31 – 32)				1.014.800,00	1.017.000,00	1.021.503,46	1.014.800,00	1.017.000,00	1.021.503,46
SA01	Saldo (01) Haushaltsrücklagen (230 - 240)				0,00	0,00	0,00	0,00	0,00	0,00
SA00	Saldo (00) Nettoergebnis nach Haushaltsrücklagen (Saldo 0 + Saldo 01)				1.014.800,00	1.017.000,00	1.021.503,46			
Investive Gebarung										
SU 33	Summe Einzahlungen investive Gebarung							0,00	0,00	0,00
SU 34	Summe Auszahlungen investive Gebarung							0,00	0,00	0,00
SA2	Saldo (2) Geldfluss aus der Investiven Gebarung (33 – 34)							0,00	0,00	0,00

		MVAG VC QU			Ergebnisvoranschlag			Finanzierungsvoranschlag		
		EH	FH		VA 2024	VA 2023	RA 2022	VA 2024	VA 2023	RA 2022
SA3	Saldo (3) Nettofinanzierungssaldo (Saldo 1 + Saldo 2)							1.014.800,00	1.017.000,00	1.021.503,46
Finanzierungstätigkeit										
SU 35	Summe Einzahlungen aus der Finanzierungstätigkeit							0,00	0,00	0,00
SU 36	Summe Auszahlungen aus der Finanzierungstätigkeit							0,00	0,00	0,00
SA4	Saldo (4) Geldfluss aus der Finanzierungstätigkeit (35 – 36)							0,00	0,00	0,00
SA5	Saldo (5) Geldfluss aus der voranschlagswirksamen Gebarung (Saldo 3 + Saldo 4)							1.014.800,00	1.017.000,00	1.021.503,46
94	Finanzzuweisungen und Zuschüsse									
940	Bedarfszuweisungen									
940000	Bedarfszuweisungen									
Operative Gebarung										
2/940000+861000	Bedarfszuweisung Strukturhilfe	2121	3121	15	73.700,00	74.900,00	108.303,72	73.700,00	74.900,00	108.303,72
2/940000+871100	Bedarfszuweisung zum Ausgleich OH	2121	3121	33	479.400,00	307.000,00	190.000,00	369.400,00	307.000,00	190.000,00
SU 21 / 31	Summe Erträge / Einzahlungen operative Gebarung				553.100,00	381.900,00	298.303,72	443.100,00	381.900,00	298.303,72
SU 22 / 32	Summe Aufwendungen / Auszahlungen operative Gebarung				0,00	0,00	0,00	0,00	0,00	0,00
SA 0 / SA 1	(0) Nettoergebnis (21 - 22) / (1) Geldfluss operative Gebarung (31 – 32)				553.100,00	381.900,00	298.303,72	443.100,00	381.900,00	298.303,72
SA01	Saldo (01) Haushaltsrücklagen (230 - 240)				0,00	0,00	0,00	0,00	0,00	0,00
SA00	Saldo (00) Nettoergebnis nach Haushaltsrücklagen (Saldo 0 + Saldo 01)				553.100,00	381.900,00	298.303,72			
Investive Gebarung										
SU 33	Summe Einzahlungen investive Gebarung							0,00	0,00	0,00
SU 34	Summe Auszahlungen investive Gebarung							0,00	0,00	0,00
SA2	Saldo (2) Geldfluss aus der Investiven Gebarung (33 – 34)							0,00	0,00	0,00
SA3	Saldo (3) Nettofinanzierungssaldo (Saldo 1 + Saldo 2)							443.100,00	381.900,00	298.303,72
Finanzierungstätigkeit										
SU 35	Summe Einzahlungen aus der Finanzierungstätigkeit							0,00	0,00	0,00
SU 36	Summe Auszahlungen aus der Finanzierungstätigkeit							0,00	0,00	0,00
SA4	Saldo (4) Geldfluss aus der Finanzierungstätigkeit (35 – 36)							0,00	0,00	0,00
SA5	Saldo (5) Geldfluss aus der voranschlagswirksamen Gebarung (Saldo 3 + Saldo 4)							443.100,00	381.900,00	298.303,72
941	Sonstige Finanzzuweisungen nach dem FAG									
941000	Sonst. Finanzzuw. nach dem Fag									
Operative Gebarung										
2/941000+860000	Finanzzuweisung d. Bundes nach Fag	2121	3121	15	73.700,00	16.600,00	4.863,00	73.700,00	16.600,00	4.863,00
SU 21 / 31	Summe Erträge / Einzahlungen operative Gebarung				73.700,00	16.600,00	4.863,00	73.700,00	16.600,00	4.863,00
SU 22 / 32	Summe Aufwendungen / Auszahlungen operative Gebarung				0,00	0,00	0,00	0,00	0,00	0,00
SA 0 / SA 1	(0) Nettoergebnis (21 - 22) / (1) Geldfluss operative Gebarung (31 – 32)				73.700,00	16.600,00	4.863,00	73.700,00	16.600,00	4.863,00
SA01	Saldo (01) Haushaltsrücklagen (230 - 240)				0,00	0,00	0,00	0,00	0,00	0,00

		MVAG VC QU		Ergebnisvoranschlag			Finanzierungsvoranschlag			
		EH	FH	VA 2024	VA 2023	RA 2022	VA 2024	VA 2023	RA 2022	
SA00	Saldo (00) Nettoergebnis nach Haushaltsrücklagen (Saldo 0 + Saldo 01)			73.700,00	16.600,00	4.863,00				
Investive Gebarung										
SU 33	Summe Einzahlungen investive Gebarung						0,00	0,00	0,00	
SU 34	Summe Auszahlungen investive Gebarung						0,00	0,00	0,00	
SA2	Saldo (2) Geldfluss aus der Investiven Gebarung (33 – 34)						0,00	0,00	0,00	
SA3	Saldo (3) Nettofinanzierungssaldo (Saldo 1 + Saldo 2)						73.700,00	16.600,00	4.863,00	
Finanzierungstätigkeit										
SU 35	Summe Einzahlungen aus der Finanzierungstätigkeit						0,00	0,00	0,00	
SU 36	Summe Auszahlungen aus der Finanzierungstätigkeit						0,00	0,00	0,00	
SA4	Saldo (4) Geldfluss aus der Finanzierungstätigkeit (35 – 36)						0,00	0,00	0,00	
SA5	Saldo (5) Geldfluss aus der voranschlagswirksamen Gebarung (Saldo 3 + Saldo 4)						73.700,00	16.600,00	4.863,00	
947	Sonstige Zuschüsse der Länder									
947000	Sonstige Zuschüsse der Länder									
Operative Gebarung										
2/947000+861000	Transfers von Ländern, Landesfonds und Landeskammern	2121	3121	15					23.125,77	
SU 21 / 31	Summe Erträge / Einzahlungen operative Gebarung				0,00	0,00	23.125,77	0,00	0,00	23.125,77
SU 22 / 32	Summe Aufwendungen / Auszahlungen operative Gebarung				0,00	0,00	0,00	0,00	0,00	0,00
SA 0 / SA 1	(0) Nettoergebnis (21 - 22) / (1) Geldfluss operative Gebarung (31 – 32)				0,00	0,00	23.125,77	0,00	0,00	23.125,77
SA01	Saldo (01) Haushaltsrücklagen (230 - 240)				0,00	0,00	0,00	0,00	0,00	0,00
SA00	Saldo (00) Nettoergebnis nach Haushaltsrücklagen (Saldo 0 + Saldo 01)				0,00	0,00	23.125,77			
Investive Gebarung										
SU 33	Summe Einzahlungen investive Gebarung						0,00	0,00	0,00	
SU 34	Summe Auszahlungen investive Gebarung						0,00	0,00	0,00	
SA2	Saldo (2) Geldfluss aus der Investiven Gebarung (33 – 34)						0,00	0,00	0,00	
SA3	Saldo (3) Nettofinanzierungssaldo (Saldo 1 + Saldo 2)						0,00	0,00	23.125,77	
Finanzierungstätigkeit										
SU 35	Summe Einzahlungen aus der Finanzierungstätigkeit						0,00	0,00	0,00	
SU 36	Summe Auszahlungen aus der Finanzierungstätigkeit						0,00	0,00	0,00	
SA4	Saldo (4) Geldfluss aus der Finanzierungstätigkeit (35 – 36)						0,00	0,00	0,00	
SA5	Saldo (5) Geldfluss aus der voranschlagswirksamen Gebarung (Saldo 3 + Saldo 4)						0,00	0,00	23.125,77	

		MVAG VC QU		Ergebnisvoranschlag			Finanzierungsvoranschlag		
		EH	FH	VA 2024	VA 2023	RA 2022	VA 2024	VA 2023	RA 2022
98	Haushaltsausgleich								
980	Verrechnung zwischen operativer Gebarung und Projekten								
980000	Verrechnung zwischen operativer Gebarung und Projekten								
Operative Gebarung									
SU 21 / 31	Summe Erträge / Einzahlungen operative Gebarung			0,00	0,00	0,00	0,00	0,00	0,00
1/980000-799000	Zuweisungen an Verrechnungsrücklagen 2225 zwischen operativer Gebarung und Projekten			38.400,00					
SU 22 / 32	Summe Aufwendungen / Auszahlungen operative Gebarung			38.400,00	0,00	0,00	0,00	0,00	0,00
SA 0 / SA 1	(0) Nettoergebnis (21 - 22) / (1) Geldfluss operative Gebarung (31 – 32)			-38.400,00	0,00	0,00	0,00	0,00	0,00
SA01	Saldo (01) Haushaltsrücklagen (230 - 240)			0,00	0,00	0,00	0,00	0,00	0,00
SA00	Saldo (00) Nettoergebnis nach Haushaltsrücklagen (Saldo 0 + Saldo 01)			-38.400,00	0,00	0,00			
Investive Gebarung									
SU 33	Summe Einzahlungen investive Gebarung						0,00	0,00	0,00
SU 34	Summe Auszahlungen investive Gebarung						0,00	0,00	0,00
SA2	Saldo (2) Geldfluss aus der Investiven Gebarung (33 – 34)						0,00	0,00	0,00
SA3	Saldo (3) Nettofinanzierungssaldo (Saldo 1 + Saldo 2)						0,00	0,00	0,00
Finanzierungstätigkeit									
SU 35	Summe Einzahlungen aus der Finanzierungstätigkeit						0,00	0,00	0,00
SU 36	Summe Auszahlungen aus der Finanzierungstätigkeit						0,00	0,00	0,00
SA4	Saldo (4) Geldfluss aus der Finanzierungstätigkeit (35 – 36)						0,00	0,00	0,00
SA5	Saldo (5) Geldfluss aus der voranschlagswirksamen Gebarung (Saldo 3 + Saldo 4)						0,00	0,00	0,00

Haushaltspotential (aufbauend auf der Ergebnisrechnung)

MVAG	Mittelverwendungs- und -aufbringungsgruppen	Mittelaufbringung	Mittelverwendung	Saldo
211	Erträge aus der operativen Verwaltungstätigkeit	1.847.900,00		
212	Erträge aus Transfers	817.500,00		
213	Finanzerträge	100,00		
Summe Erträge (SU 21)		2.665.500,00		
2117	Nicht finanzierungswirksame operative Erträge (Auflösung von Rückstellungen und Aktivierte Eigenleistungen)	-25.700,00		
2127	Nicht finanzierungswirksamer Transferertrag (Auflösung von Investitionszuschüssen)	-21.700,00		
2136	Sonstige nicht finanzierungswirksame Finanzerträge (Auflösung von RS Bewertung von Beteiligungen und aktiven Finanzinstrumenten)			
Nicht finanzwirksame Erträge		-47.400,00		
Finanzwirksame Erträge		2.618.100,00		
221	Personalaufwand		698.400,00	
222	Sachaufwand		1.068.400,00	
223	Transferaufwand		877.900,00	
224	Finanzaufwand		79.500,00	
Summe Aufwendungen (SU 22)			2.724.200,00	
2214	Nicht finanzierungswirksamer Personalaufwand (Dotierung RS für Abfertigungen, Jubiläum u. nicht konsumierte Urlaube)		-6.000,00	
2226	Nicht finanzierungswirksamer Sachaufwand (inkl. Abschreibungen, Dotierung von RS Prozess, ausstehende Rechnungen)		-343.900,00	
2237	Nicht finanzierungswirksamer Transferaufwand (Dotierungen von RS f. Pensionen)			
2245	Nicht finanzierungswirksamer Finanzaufwand (Wertberichtigungen zu Finanzinstrumenten, Aufwendungen aus der Bewertung von Beteiligungen)			
Nicht finanzwirksame Aufwendungen			-349.900,00	
Finanzwirksame Aufwendungen			2.374.300,00	
Finanzwirksames Ergebnis		2.618.100,00	2.374.300,00	243.800,00

MVAG	Mittelverwendungs- und -aufbringungsgruppen	Mittelaufbringung	Mittelverwendung	Saldo
332	Einzahlungen aus der Rückzahlung von Darlehen sowie gewährten Vorschüssen (ohne 3325 mit Projektcode - Anzahlungen)			
1141	Vorräte (- Veränderung)			
1142	Gegebene Anzahlungen auf Vorräte (- Veränderung)			
1540	Passive Rechnungsabgrenzung			
	Einzahlungen der Kontengruppe 000-089, die keinem Projekt mit Projektcode 1 zugeordnet sind			
	Einzahlungen der Kontengruppe 30, die keinem Projekt mit Projektcode 1 zugeordnet sind	12.800,00		
	- Erträge der Kontogruppe 80 mit Projektcode 1			
2301	Entnahmen von Rücklagen endfälliger Darlehen (Kontengruppe 893)			
Jährliche wiederkehrende Einzahlungen		12.800,00		
36	Auszahlungen aus der Finanzierungstätigkeit (ohne Projektcode 1)		163.100,00	
2401	Zuweisung an Rücklagen endfälliger Darlehen (Kontengruppe 793)			
342	Auszahlungen aus der Gewährung von Darlehen sowie gewährten Vorschüssen (ohne 3425 mit Projektcode - Anzahlungen)			
1141	Vorräte (+ Veränderung)			
1142	Gegebene Anzahlungen auf Vorräte (+ Veränderung)			
1170	Aktive Rechnungsabgrenzung			
	Auszahlungen (Investitionen) der Kontengruppe 000-083, die keinem Projekt mit Projektcode 1 zugeordnet sind		22.500,00	
Jährliche wiederkehrende Auszahlungen			185.600,00	
Kontengruppe 871, KT der Ergebnisrechnung, mit Projektcode (BZ)				
Summe Kapitaltransfers der Ergebnisrechnung		0,00		
Jährliches Haushaltspotential		2.630.900,00	2.559.900,00	71.000,00
	Jährliches Haushaltspotential	71.000,00		
	kumuliertes Haushaltspotential zum 31.12.2023 (Vorjahr)			
Verfügbares Haushaltspotential		71.000,00		

MVAG	Mittelverwendungs- und -aufbringungsgruppen	Mittelaufbringung	Mittelverwendung	Saldo
<i>informativ</i>	im verfügbaren Haushaltspotential enthaltene Bedarfszuweisungen zur Liquiditätssteigerung aus Kontogruppe 871, KT der Ergebnisrechnung ohne Projektcode	479.400,00		
<i>informativ</i>	tatsächlicher Liquiditätsbedarf ohne Rücklagenauflösung (Abgang)	-408.400,00		
2401	Zuweisungen an Haushaltsrücklagen (Kontengruppe 794)			
2401	Zuweisungen an Haushaltsrücklagen (Kontengruppe 795)			
Jährliche Aufwände für Rücklagen			0,00	
2301	Entnahmen von Haushaltsrücklagen (Kontengruppe 894)			
2301	Entnahmen von Haushaltsrücklagen (Kontengruppe 895)			
Jährliche RL-Erträge f. Investitionen (finanzw.)		0,00		
Endbestand kumuliertes Haushaltspotential		71.000,00	0,00	71.000,00
- Zuweisungen und Umbuchungen an investive Vorhaben			38.400,00	-38.400,00
+ Rückführungen und Umbuchungen von investiven Vorhaben				0,00
Endstand kumuliertes Haushaltspotential nach Berücksichtigung von Zuweisungen und Rückführungen investive Vorhaben		71.000,00	38.400,00	32.600,00

Nachweis der Investitionstätigkeit

Vorhaben	Vorhabensbezeichnung	RA Vorjahre	VA 2023	VA 2024	Plan 2025	Plan 2026	Plan 2027	Plan 2028	Plan Gesamt (gerundet)
Konto	Bezeichnung								
1000710	Güterwegebau (2015 bis 2099)								
	Auszahlungen - Investitionen - Mittelverwendung	0,00	10.000,00	0,00	10.000,00	10.000,00	10.000,00	10.000,00	50.000,00
	Anschaffungs- oder Herstellungskosten	0,00	10.000,00	0,00	10.000,00	10.000,00	10.000,00	10.000,00	50.000,00
	5/710000-002000 Güterwegebau		10.000,00		10.000,00	10.000,00	10.000,00	10.000,00	50.000,00
	Einzahlungen - Finanzierung - Mittelaufbringung	0,00	10.000,00	0,00	10.000,00	10.000,00	10.000,00	10.000,00	50.000,00
	Mittel aus Geldfluss aus der operativen Gebarung	0,00	5.000,00	0,00	5.000,00	5.000,00	5.000,00	5.000,00	25.000,00
	6/710000+829910 Zuführung aus dem operativen Haushalt		5.000,00						5.000,00
	6/710000+899000 Entnahmen aus Verrechnungsrücklagen zwischen operativer Gebarung und Projekten				5.000,00	5.000,00	5.000,00	5.000,00	20.000,00
	Bedarfszuweisungen/KTZ	0,00	5.000,00	0,00	5.000,00	5.000,00	5.000,00	5.000,00	25.000,00
	6/710000+301000 Abteilung Güterwege Transferzahlung		2.500,00		2.500,00	2.500,00	2.500,00	2.500,00	12.500,00
	6/710000+871200 Bedarfszuweisung Güterwege		2.500,00		2.500,00	2.500,00	2.500,00	2.500,00	12.500,00
	Haushaltsrücklagen/Zahlungsmittelreserven	0,00	0,00	0,00	0,00	0,00	0,00	0,00	0,00
	Sonstige Kapitaltransfers und Subventionen	0,00	0,00	0,00	0,00	0,00	0,00	0,00	0,00
	Darlehen/Innere Darlehen	0,00	0,00	0,00	0,00	0,00	0,00	0,00	0,00
	Finanzierungsleasing	0,00	0,00	0,00	0,00	0,00	0,00	0,00	0,00
	Veräußerung langfristiges Vermögen und sonstiges	0,00	0,00	0,00	0,00	0,00	0,00	0,00	0,00
Finanzierungsergebnis 1000710		0,00	0,00	0,00	0,00	0,00	0,00	0,00	0,00
	<i>inklusive Vorjahre (gerundet)</i>		0,00	0,00	0,00	0,00	0,00	0,00	

Vorhaben	Vorhabensbezeichnung	RA Vorjahre	VA 2023	VA 2024	Plan 2025	Plan 2026	Plan 2027	Plan 2028	Plan Gesamt (gerundet)
Konto	Bezeichnung								
1006120	Strassenbau (1990 bis 2099)								
	Auszahlungen - Investitionen - Mittelverwendung	286.670,91	0,00	187.000,00	0,00	150.000,00	0,00	150.000,00	773.700,00
	Anschaffungs- oder Herstellungskosten	286.670,91	40.000,00	187.000,00	0,00	150.000,00	0,00	150.000,00	813.700,00
	5/612000-002000 Gemeindestraßenbau	248.170,91	40.000,00	187.000,00		150.000,00		150.000,00	775.200,00
	5/612000-729910 Rückführung an den operativen Haushalt	38.500,00							38.500,00
	Korrektur Auszahlungen VA 2023	0,00	-40.000,00	0,00	0,00	0,00	0,00	0,00	-40.000,00
	Einzahlungen - Finanzierung - Mittelaufbringung	368.376,24	0,00	187.000,00	0,00	150.000,00	0,00	150.000,00	855.400,00
	Mittel aus Geldfluss aus der operativen Gebarung	38.500,00	0,00	0,00	0,00	0,00	0,00	0,00	38.500,00
	6/612000+829910 Zuführung an den operativen Haushalt	38.500,00							38.500,00
	Bedarfszuweisungen/KTZ	0,00	0,00	0,00	0,00	0,00	0,00	0,00	0,00
	Haushaltsrücklagen/Zahlungsmittelreserven	0,00	0,00	0,00	0,00	0,00	0,00	0,00	0,00
	Sonstige Kapitaltransfers und Subventionen	79.876,24	40.000,00	40.000,00	0,00	0,00	0,00	0,00	159.900,00
	6/612000+300000 Kapitaltransfers von Bund, Bundesfonds und Bundeskammern	79.876,24							79.900,00
	6/612000+307000 Aufschließungsabgabe für Aufschließungsstraße		40.000,00	40.000,00					80.000,00
	Darlehen/Innere Darlehen	250.000,00	0,00	147.000,00	0,00	150.000,00	0,00	150.000,00	697.000,00
	430/8535 Straßenbau 2020	150.000,00							150.000,00
	40007/612 Straßenbau 2022/Arztpraxis	100.000,00							100.000,00
	40153/61224 Straßenbau 2024			147.000,00					147.000,00
	40153/61226 Straßenbau 2026					150.000,00			150.000,00
	40153/61227 Straßenbau 2028							150.000,00	150.000,00
	Finanzierungsleasing	0,00	0,00	0,00	0,00	0,00	0,00	0,00	0,00
	Veräußerung langfristiges Vermögen und sonstiges	0,00	0,00	0,00	0,00	0,00	0,00	0,00	0,00
	Korrektur Einzahlungen VA 2023	0,00	-40.000,00	0,00	0,00	0,00	0,00	0,00	-40.000,00
	Finanzierungsergebnis 1006120	81.705,33	0,00	0,00	0,00	0,00	0,00	0,00	81.700,00
	<i>inklusive Vorjahre (gerundet)</i>		81.700,00	81.700,00	81.700,00	81.700,00	81.700,00	81.700,00	

Vorhaben	Vorhabensbezeichnung	RA Vorjahre	VA 2023	VA 2024	Plan 2025	Plan 2026	Plan 2027	Plan 2028	Plan Gesamt (gerundet)
Konto	Bezeichnung								
1008160	Strassenbeleuchtung (1990 bis 2099)								
	Auszahlungen - Investitionen - Mittelverwendung	70.445,02	61.100,00	118.000,00	59.000,00	59.000,00	59.000,00	59.000,00	485.500,00
	Anschaffungs- oder Herstellungskosten	70.445,02	61.100,00	118.000,00	59.000,00	59.000,00	59.000,00	59.000,00	485.500,00
	5/816000-050000 Errichtung der Straßenbeleuchtung	62.545,02	61.100,00	118.000,00	59.000,00	59.000,00	59.000,00	59.000,00	477.600,00
	5/816000-729910 Sonstige Aufwendungen	7.900,00							7.900,00
	Einzahlungen - Finanzierung - Mittelaufbringung	83.335,07	61.100,00	118.000,00	59.000,00	59.000,00	59.000,00	59.000,00	498.400,00
	Mittel aus Geldfluss aus der operativen Gebarung	57.688,08	57.600,00	38.400,00	59.000,00	59.000,00	59.000,00	59.000,00	389.700,00
	6/816000+829910 Zuführung aus dem operativen Haushalt	7.900,00	57.600,00						65.500,00
	6/816000+829960 Sonstige Einnahme - Übernahme 2019	49.788,08							49.800,00
	6/816000+899000 Entnahmen aus Verrechnungsrücklagen zwischen operativer Gebarung und Projekten			38.400,00	59.000,00	59.000,00	59.000,00	59.000,00	274.400,00
	Bedarfszuweisungen/KTZ	3.100,00	3.500,00	5.600,00	0,00	0,00	0,00	0,00	12.200,00
	6/816000+301000 Kapitaltransfers von Ländern, Landesfonds und Landeskammern			5.600,00					5.600,00
	6/816000+871000 Kapitaltransfers aus Gemeinde- Bedarfszuweisungsmittel	400,00							400,00
	6/816000+871700 Energieförderung Land NÖ	2.700,00	3.500,00						6.200,00
	Haushaltsrücklagen/Zahlungsmittelreserven	0,00	0,00	0,00	0,00	0,00	0,00	0,00	0,00
	Sonstige Kapitaltransfers und Subventionen	22.546,99	0,00	44.000,00	0,00	0,00	0,00	0,00	66.500,00
	6/816000+300000 Kapitaltransfers von Bund, Bundesfonds und Bundeskammern	22.546,99		44.000,00					66.500,00
	Darlehen/Innere Darlehen	0,00	0,00	30.000,00	0,00	0,00	0,00	0,00	30.000,00
	40153/816024 Straßenbeleuchtung 2024			30.000,00					30.000,00
	Finanzierungsleasing	0,00	0,00	0,00	0,00	0,00	0,00	0,00	0,00
	Veräußerung langfristiges Vermögen und sonstiges	0,00	0,00	0,00	0,00	0,00	0,00	0,00	0,00
	Finanzierungsergebnis 1008160	12.890,05	0,00	0,00	0,00	0,00	0,00	0,00	12.900,00
	<i>inklusive Vorjahre (gerundet)</i>		12.900,00	12.900,00	12.900,00	12.900,00	12.900,00	12.900,00	

Vorhaben	Vorhabensbezeichnung	RA Vorjahre	VA 2023	VA 2024	Plan 2025	Plan 2026	Plan 2027	Plan 2028	Plan Gesamt (gerundet)
Konto	Bezeichnung								
1029000	Amtsgebäude Umbau (2023 bis 2024)								
Geplante Gesamtkosten:	121.200,00								
Auszahlungen - Investitionen - Mittelverwendung		0,00	50.000,00	26.200,00	0,00	0,00	0,00	0,00	76.200,00
Anschaffungs- oder Herstellungskosten		0,00	50.000,00	26.200,00	0,00	0,00	0,00	0,00	76.200,00
5/029000-010000	Gebäude und Bauten		50.000,00	26.200,00					76.200,00
Einzahlungen - Finanzierung - Mittelaufbringung		0,00	50.000,00	26.200,00	0,00	0,00	0,00	0,00	76.200,00
Mittel aus Geldfluss aus der operativen Gebarung		0,00	0,00	0,00	0,00	0,00	0,00	0,00	0,00
Bedarfszuweisungen/KTZ		0,00	0,00	0,00	0,00	0,00	0,00	0,00	0,00
Haushaltsrücklagen/Zahlungsmittelreserven		0,00	0,00	0,00	0,00	0,00	0,00	0,00	0,00
Sonstige Kapitaltransfers und Subventionen		0,00	0,00	26.200,00	0,00	0,00	0,00	0,00	26.200,00
6/029000+300000	Kapitaltransfers von Bund, Bundesfonds und Bundeskammern			26.200,00					26.200,00
Darlehen/Innere Darlehen		0,00	50.000,00	0,00	0,00	0,00	0,00	0,00	50.000,00
40007/8104	Amtsgebäude Umbau - neuer Sitzungssaal		50.000,00						50.000,00
Finanzierungsleasing		0,00	0,00	0,00	0,00	0,00	0,00	0,00	0,00
Veräußerung langfristiges Vermögen und sonstiges		0,00	0,00	0,00	0,00	0,00	0,00	0,00	0,00
Finanzierungsergebnis 1029000		0,00	0,00	0,00	0,00	0,00	0,00	0,00	0,00
	<i>inklusive Vorjahre (gerundet)</i>		0,00	0,00	0,00	0,00	0,00	0,00	

Vorhaben	Vorhabensbezeichnung	RA Vorjahre	VA 2023	VA 2024	Plan 2025	Plan 2026	Plan 2027	Plan 2028	Plan Gesamt (gerundet)
Konto	Bezeichnung								
1180000	Ankauf Stromerzeuger Blackout (2022 bis 2025)								
	Auszahlungen - Investitionen - Mittelverwendung	11.168,80	50.400,00	0,00	0,00	0,00	0,00	0,00	61.600,00
	Anschaffungs- oder Herstellungskosten	11.168,80	50.400,00	0,00	0,00	0,00	0,00	0,00	61.600,00
5/180000-020000	Maschinen und maschinelle Anlagen	11.168,80	50.400,00						61.600,00
	Einzahlungen - Finanzierung - Mittelaufbringung	11.000,00	50.400,00	0,00	0,00	0,00	0,00	0,00	61.400,00
	Mittel aus Geldfluss aus der operativen Gebarung	11.000,00	5.500,00	0,00	0,00	0,00	0,00	0,00	16.500,00
6/180000+829910	Zuführung aus dem operativen Haushalt	11.000,00	5.500,00						16.500,00
	Bedarfszuweisungen/KTZ	0,00	13.000,00	0,00	0,00	0,00	0,00	0,00	13.000,00
6/180000+301000	Kapitaltransfers von Ländern, Landesfonds und Landeskammern		13.000,00						13.000,00
	Haushaltsrücklagen/Zahlungsmittelreserven	0,00	0,00	0,00	0,00	0,00	0,00	0,00	0,00
	Sonstige Kapitaltransfers und Subventionen	0,00	0,00	0,00	0,00	0,00	0,00	0,00	0,00
	Darlehen/Innere Darlehen	0,00	31.900,00	0,00	0,00	0,00	0,00	0,00	31.900,00
40007/8103	Notstromaggregat FF-Willendorf		31.900,00						31.900,00
	Finanzierungsleasing	0,00	0,00	0,00	0,00	0,00	0,00	0,00	0,00
	Veräußerung langfristiges Vermögen und sonstiges	0,00	0,00	0,00	0,00	0,00	0,00	0,00	0,00
Finanzierungsergebnis 1180000		-168,80	0,00	0,00	0,00	0,00	0,00	0,00	-200,00
	<i>inklusive Vorjahre (gerundet)</i>		-200,00	-200,00	-200,00	-200,00	-200,00	-200,00	

Vorhaben	Vorhabensbezeichnung	RA Vorjahre	VA 2023	VA 2024	Plan 2025	Plan 2026	Plan 2027	Plan 2028	Plan Gesamt (gerundet)
Konto	Bezeichnung								
1240024	Kindergarten Neubau 2.Gruppe (2024 bis 2025)								
Geplante Gesamtkosten:	450.000,00								
Auszahlungen - Investitionen - Mittelverwendung		0,00	0,00	490.000,00	0,00	0,00	0,00	0,00	490.000,00
Anschaffungs- oder Herstellungskosten		0,00	0,00	490.000,00	0,00	0,00	0,00	0,00	490.000,00
5/240024-010000	Gebäude und Bauten			490.000,00					490.000,00
Einzahlungen - Finanzierung - Mittelaufbringung		0,00	0,00	490.000,00	0,00	0,00	0,00	0,00	490.000,00
Mittel aus Geldfluss aus der operativen Gebarung		0,00	0,00	0,00	0,00	0,00	0,00	0,00	0,00
Bedarfszuweisungen/KTZ		0,00	0,00	125.000,00	0,00	0,00	0,00	0,00	125.000,00
6/240024+301000	Kapitaltransfers von Ländern, Landesfonds und Landeskammern			125.000,00					125.000,00
Haushaltsrücklagen/Zahlungsmittelreserven		0,00	0,00	0,00	0,00	0,00	0,00	0,00	0,00
Sonstige Kapitaltransfers und Subventionen		0,00	0,00	0,00	0,00	0,00	0,00	0,00	0,00
Darlehen/Innere Darlehen		0,00	0,00	365.000,00	0,00	0,00	0,00	0,00	365.000,00
40153/240024	Kindergarten Neubau 2.Gruppe			365.000,00					365.000,00
Finanzierungsleasing		0,00	0,00	0,00	0,00	0,00	0,00	0,00	0,00
Veräußerung langfristiges Vermögen und sonstiges		0,00	0,00	0,00	0,00	0,00	0,00	0,00	0,00
Finanzierungsergebnis 1240024		0,00	0,00	0,00	0,00	0,00	0,00	0,00	0,00
	<i>inklusive Vorjahre (gerundet)</i>		0,00	0,00	0,00	0,00	0,00	0,00	

Vorhaben	Vorhabensbezeichnung	RA Vorjahre	VA 2023	VA 2024	Plan 2025	Plan 2026	Plan 2027	Plan 2028	Plan Gesamt (gerundet)
Konto	Bezeichnung								
1853024	Heizungsumstellung Puchberger Str.4 (2024 bis 2024)								
	Geplante Gesamtkosten:			36.000,00					
	Auszahlungen - Investitionen - Mittelverwendung	0,00	0,00	36.000,00	0,00	0,00	0,00	0,00	36.000,00
	Anschaffungs- oder Herstellungskosten	0,00	0,00	36.000,00	0,00	0,00	0,00	0,00	36.000,00
5/853024-020000	Maschinen und maschinelle Anlagen			36.000,00					36.000,00
	Einzahlungen - Finanzierung - Mittelaufbringung	0,00	0,00	36.000,00	0,00	0,00	0,00	0,00	36.000,00
	Mittel aus Geldfluss aus der operativen Gebarung	0,00	0,00	0,00	0,00	0,00	0,00	0,00	0,00
	Bedarfszuweisungen/KTZ	0,00	0,00	0,00	0,00	0,00	0,00	0,00	0,00
	Haushaltsrücklagen/Zahlungsmittelreserven	0,00	0,00	0,00	0,00	0,00	0,00	0,00	0,00
	Sonstige Kapitaltransfers und Subventionen	0,00	0,00	25.500,00	0,00	0,00	0,00	0,00	25.500,00
6/853024+300000	Kapitaltransfers von Bund, Bundesfonds und Bundeskammern			25.500,00					25.500,00
	Darlehen/Innere Darlehen	0,00	0,00	10.500,00	0,00	0,00	0,00	0,00	10.500,00
40153/853024	Heizungsumstellung Puchberger Straße 4			10.500,00					10.500,00
	Finanzierungsleasing	0,00	0,00	0,00	0,00	0,00	0,00	0,00	0,00
	Veräußerung langfristiges Vermögen und sonstiges	0,00	0,00	0,00	0,00	0,00	0,00	0,00	0,00
Finanzierungsergebnis 1853024		0,00	0,00	0,00	0,00	0,00	0,00	0,00	0,00
	<i>inklusive Vorjahre (gerundet)</i>		0,00	0,00	0,00	0,00	0,00	0,00	

Vorhaben	Vorhabensbezeichnung	RA Vorjahre	VA 2023	VA 2024	Plan 2025	Plan 2026	Plan 2027	Plan 2028	Plan Gesamt (gerundet)
Konto	Bezeichnung								
1853124	Barrierefreier Zugang Polizei Willendorf (2024 bis 2024)								
Geplante Gesamtkosten:	12.000,00								
Auszahlungen - Investitionen - Mittelverwendung		0,00	0,00	20.000,00	0,00	0,00	0,00	0,00	20.000,00
Anschaffungs- oder Herstellungskosten		0,00	0,00	20.000,00	0,00	0,00	0,00	0,00	20.000,00
5/853124-010000	Gebäude und Bauten			20.000,00					20.000,00
Einzahlungen - Finanzierung - Mittelaufbringung		0,00	0,00	20.000,00	0,00	0,00	0,00	0,00	20.000,00
Mittel aus Geldfluss aus der operativen Gebarung		0,00	0,00	0,00	0,00	0,00	0,00	0,00	0,00
Bedarfszuweisungen/KTZ		0,00	0,00	0,00	0,00	0,00	0,00	0,00	0,00
Haushaltsrücklagen/Zahlungsmittelreserven		0,00	0,00	0,00	0,00	0,00	0,00	0,00	0,00
Sonstige Kapitaltransfers und Subventionen		0,00	0,00	0,00	0,00	0,00	0,00	0,00	0,00
Darlehen/Innere Darlehen		0,00	0,00	20.000,00	0,00	0,00	0,00	0,00	20.000,00
40153/853124	Barrierefreier Zugang Polizei Willendorf			20.000,00					20.000,00
Finanzierungsleasing		0,00	0,00	0,00	0,00	0,00	0,00	0,00	0,00
Veräußerung langfristiges Vermögen und sonstiges		0,00	0,00	0,00	0,00	0,00	0,00	0,00	0,00
Finanzierungsergebnis 1853124		0,00	0,00	0,00	0,00	0,00	0,00	0,00	0,00
	<i>inklusive Vorjahre (gerundet)</i>		0,00	0,00	0,00	0,00	0,00	0,00	

Vorhaben	Vorhabensbezeichnung	RA Vorjahre	VA 2023	VA 2024	Plan 2025	Plan 2026	Plan 2027	Plan 2028	Plan Gesamt (gerundet)
Konto	Bezeichnung								
1870300	PV-Anlage Kindergarten (2023 bis 2024)								
	Geplante Gesamtkosten:		43.000,00						
	Auszahlungen - Investitionen - Mittelverwendung	0,00	43.000,00	0,00	0,00	0,00	0,00	0,00	43.000,00
	Anschaffungs- oder Herstellungskosten	0,00	43.000,00	0,00	0,00	0,00	0,00	0,00	43.000,00
	5/870300-050000 Sonderanlagen		43.000,00						43.000,00
	Einzahlungen - Finanzierung - Mittelaufbringung	0,00	43.000,00	0,00	0,00	0,00	0,00	0,00	43.000,00
	Mittel aus Geldfluss aus der operativen Gebarung	0,00	0,00	0,00	0,00	0,00	0,00	0,00	0,00
	Bedarfszuweisungen/KTZ	0,00	3.600,00	0,00	0,00	0,00	0,00	0,00	3.600,00
	6/870300+301000 Kapitaltransfers von Ländern, Landesfonds und Landeskammern		3.600,00						3.600,00
	Haushaltsrücklagen/Zahlungsmittelreserven	0,00	0,00	0,00	0,00	0,00	0,00	0,00	0,00
	Sonstige Kapitaltransfers und Subventionen	0,00	7.200,00	0,00	0,00	0,00	0,00	0,00	7.200,00
	6/870300+300000 Kapitaltransfers von Bund, Bundesfonds und Bundeskammern		7.200,00						7.200,00
	Darlehen/Innere Darlehen	0,00	32.200,00	0,00	0,00	0,00	0,00	0,00	32.200,00
	40153/8703 PV-Anlagen Kindergarten		32.200,00						32.200,00
	Finanzierungsleasing	0,00	0,00	0,00	0,00	0,00	0,00	0,00	0,00
	Veräußerung langfristiges Vermögen und sonstiges	0,00	0,00	0,00	0,00	0,00	0,00	0,00	0,00
Finanzierungsergebnis 1870300		0,00	0,00	0,00	0,00	0,00	0,00	0,00	0,00
	<i>inklusive Vorjahre (gerundet)</i>		0,00	0,00	0,00	0,00	0,00	0,00	

Vorhaben	Vorhabensbezeichnung	RA Vorjahre	VA 2023	VA 2024	Plan 2025	Plan 2026	Plan 2027	Plan 2028	Plan Gesamt (gerundet)
Konto	Bezeichnung								
1870400	PV-Anlage Kindergarten Neubau 2. Gruppe (2024 bis 2025)								
	Geplante Gesamtkosten:			40.000,00					
	Auszahlungen - Investitionen - Mittelverwendung	0,00	0,00	40.000,00	0,00	0,00	0,00	0,00	40.000,00
	Anschaffungs- oder Herstellungskosten	0,00	0,00	40.000,00	0,00	0,00	0,00	0,00	40.000,00
	5/870400-050000 Sonderanlagen			40.000,00					40.000,00
	Einzahlungen - Finanzierung - Mittelaufbringung	0,00	0,00	40.000,00	0,00	0,00	0,00	0,00	40.000,00
	Mittel aus Geldfluss aus der operativen Gebarung	0,00	0,00	0,00	0,00	0,00	0,00	0,00	0,00
	Bedarfszuweisungen/KTZ	0,00	0,00	1.100,00	0,00	0,00	0,00	0,00	1.100,00
	6/870400+301000 Kapitaltransfers von Ländern, Landesfonds und Landeskammern			1.100,00					1.100,00
	Haushaltsrücklagen/Zahlungsmittelreserven	0,00	0,00	0,00	0,00	0,00	0,00	0,00	0,00
	Sonstige Kapitaltransfers und Subventionen	0,00	0,00	5.000,00	0,00	0,00	0,00	0,00	5.000,00
	6/870400+300000 Kapitaltransfers von Bund, Bundesfonds und Bundeskammern			5.000,00					5.000,00
	Darlehen/Innere Darlehen	0,00	0,00	0,00	0,00	0,00	0,00	0,00	0,00
	Finanzierungsleasing	0,00	0,00	33.900,00	0,00	0,00	0,00	0,00	33.900,00
	40153/8704 PV-Anlage Kindergarten Neubau 2.Gruppe			33.900,00					33.900,00
	Veräußerung langfristiges Vermögen und sonstiges	0,00	0,00	0,00	0,00	0,00	0,00	0,00	0,00
Finanzierungsergebnis 1870400		0,00	0,00	0,00	0,00	0,00	0,00	0,00	0,00
	<i>inklusive Vorjahre (gerundet)</i>		0,00	0,00	0,00	0,00	0,00	0,00	

Vorhaben	Vorhabensbezeichnung	RA Vorjahre	VA 2023	VA 2024	Plan 2025	Plan 2026	Plan 2027	Plan 2028	Plan Gesamt (gerundet)
Konto	Bezeichnung								
2000000	Sonstige Investitionen (2020 bis 2099)								
	Auszahlungen - Investitionen - Mittelverwendung	121.686,87	14.500,00	22.500,00	8.000,00	8.200,00	8.300,00	8.500,00	191.700,00
	Anschaffungs- oder Herstellungskosten	121.686,87	14.500,00	22.500,00	8.000,00	8.200,00	8.300,00	8.500,00	191.700,00
	1/010000-042000	Amtsausstattung	7.652,15	1.000,00	2.000,00	2.000,00	2.000,00	2.000,00	18.700,00
	1/031000-070000	Flächenwidmungsplan	14.805,46	7.000,00	12.000,00	5.000,00	5.200,00	5.300,00	54.800,00
	1/180000-050000	Sonderanlagen			4.500,00				4.500,00
	1/240000-042000	Amtsausstattung			1.000,00	1.000,00	1.000,00	1.000,00	5.000,00
	1/240100-006000	Sonstige Grundstückseinrichtungen (Spielgeräte)	1.076,90						1.100,00
	1/612000-002000	Straßenbau	1.533,60						1.500,00
	1/640000-005000	Ankauf Verkehrszeichen	3.114,00						3.100,00
	1/814000-020000	Maschinen und maschinelle Anlagen	18.698,40						18.700,00
	1/814000-050000	Sonderanlagen	33.627,97						33.600,00
	1/820000-010000	Gebäude und Bauten		5.000,00					5.000,00
	1/820000-030000	Werkzeuge und sonstige Erzeugungsmittel		1.500,00					1.500,00
	1/820000-040000	Ankauf v. Fahrzeugen	41.178,39						41.200,00
	1/840000-001000	Unbebaute Grundstücke			3.000,00				3.000,00
	Einzahlungen - Finanzierung - Mittelaufbringung	0,00	0,00	0,00	0,00	0,00	0,00	0,00	0,00
	Mittel aus Geldfluss aus der operativen Gebarung	0,00	0,00	0,00	0,00	0,00	0,00	0,00	0,00
	Bedarfszuweisungen/KTZ	0,00	0,00	0,00	0,00	0,00	0,00	0,00	0,00
	Haushaltsrücklagen/Zahlungsmittelreserven	0,00	0,00	0,00	0,00	0,00	0,00	0,00	0,00
	Sonstige Kapitaltransfers und Subventionen	0,00	0,00	0,00	0,00	0,00	0,00	0,00	0,00
	Darlehen/Innere Darlehen	0,00	0,00	0,00	0,00	0,00	0,00	0,00	0,00
	Finanzierungsleasing	0,00	0,00	0,00	0,00	0,00	0,00	0,00	0,00
	Veräußerung langfristiges Vermögen und sonstiges	0,00	0,00	0,00	0,00	0,00	0,00	0,00	0,00
Finanzierungsergebnis 2000000		-121.686,87	-14.500,00	-22.500,00	-8.000,00	-8.200,00	-8.300,00	-8.500,00	-191.700,00
	<i>inklusive Vorjahre (gerundet)</i>		-136.200,00	-158.700,00	-166.700,00	-174.900,00	-183.200,00	-191.700,00	

Salden Finanzierungsergebnisse		RA Vorjahre	VA 2023	VA 2024	Plan 2025	Plan 2026	Plan 2027	Plan 2028	Plan Gesamt (gerundet)
1000710	Güterwegebau (2015 bis 2099)								
	Auszahlungen - Investitionen - Mittelverwendung	0,00	10.000,00	0,00	10.000,00	10.000,00	10.000,00	10.000,00	50.000,00
	Einzahlungen - Finanzierung - Mittelherkunft	0,00	10.000,00	0,00	10.000,00	10.000,00	10.000,00	10.000,00	50.000,00
		0,00	0,00	0,00	0,00	0,00	0,00	0,00	0,00
	<i>inklusive Vorjahre (gerundet)</i>		0,00	0,00	0,00	0,00	0,00	0,00	
1006120	Strassenbau (1990 bis 2099)								
	Auszahlungen - Investitionen - Mittelverwendung	286.670,91	0,00	187.000,00	0,00	150.000,00	0,00	150.000,00	773.700,00
	Einzahlungen - Finanzierung - Mittelherkunft	368.376,24	0,00	187.000,00	0,00	150.000,00	0,00	150.000,00	855.400,00
		81.705,33	0,00	0,00	0,00	0,00	0,00	0,00	81.700,00
	<i>inklusive Vorjahre (gerundet)</i>		81.700,00	81.700,00	81.700,00	81.700,00	81.700,00	81.700,00	
1008160	Strassenbeleuchtung (1990 bis 2099)								
	Auszahlungen - Investitionen - Mittelverwendung	70.445,02	61.100,00	118.000,00	59.000,00	59.000,00	59.000,00	59.000,00	485.500,00
	Einzahlungen - Finanzierung - Mittelherkunft	83.335,07	61.100,00	118.000,00	59.000,00	59.000,00	59.000,00	59.000,00	498.400,00
		12.890,05	0,00	0,00	0,00	0,00	0,00	0,00	12.900,00
	<i>inklusive Vorjahre (gerundet)</i>		12.900,00	12.900,00	12.900,00	12.900,00	12.900,00	12.900,00	
1029000	Amtsgebäude Umbau (2023 bis 2024)								
	Auszahlungen - Investitionen - Mittelverwendung	0,00	50.000,00	26.200,00	0,00	0,00	0,00	0,00	76.200,00
	Einzahlungen - Finanzierung - Mittelherkunft	0,00	50.000,00	26.200,00	0,00	0,00	0,00	0,00	76.200,00
		0,00	0,00	0,00	0,00	0,00	0,00	0,00	0,00
	<i>inklusive Vorjahre (gerundet)</i>		0,00	0,00	0,00	0,00	0,00	0,00	
1180000	Ankauf Stromerzeuger Blackout (2022 bis 2025)								
	Auszahlungen - Investitionen - Mittelverwendung	11.168,80	50.400,00	0,00	0,00	0,00	0,00	0,00	61.600,00
	Einzahlungen - Finanzierung - Mittelherkunft	11.000,00	50.400,00	0,00	0,00	0,00	0,00	0,00	61.400,00
		-168,80	0,00	0,00	0,00	0,00	0,00	0,00	-200,00
	<i>inklusive Vorjahre (gerundet)</i>		-200,00	-200,00	-200,00	-200,00	-200,00	-200,00	
1240024	Kindergarten Neubau 2.Gruppe (2024 bis 2025)								
	Auszahlungen - Investitionen - Mittelverwendung	0,00	0,00	490.000,00	0,00	0,00	0,00	0,00	490.000,00
	Einzahlungen - Finanzierung - Mittelherkunft	0,00	0,00	490.000,00	0,00	0,00	0,00	0,00	490.000,00
		0,00	0,00	0,00	0,00	0,00	0,00	0,00	0,00
	<i>inklusive Vorjahre (gerundet)</i>		0,00	0,00	0,00	0,00	0,00	0,00	
1853024	Heizungsumstellung Puchberger Str.4 (2024 bis 2024)								
	Auszahlungen - Investitionen - Mittelverwendung	0,00	0,00	36.000,00	0,00	0,00	0,00	0,00	36.000,00
	Einzahlungen - Finanzierung - Mittelherkunft	0,00	0,00	36.000,00	0,00	0,00	0,00	0,00	36.000,00
		0,00	0,00	0,00	0,00	0,00	0,00	0,00	0,00
	<i>inklusive Vorjahre (gerundet)</i>		0,00	0,00	0,00	0,00	0,00	0,00	

Salden Finanzierungsergebnisse		RA Vorjahre	VA 2023	VA 2024	Plan 2025	Plan 2026	Plan 2027	Plan 2028	Plan Gesamt (gerundet)
1853124	Barrierefreier Zugang Polizei Willendorf (2024 bis 2024)								
	Auszahlungen - Investitionen - Mittelverwendung	0,00	0,00	20.000,00	0,00	0,00	0,00	0,00	20.000,00
	Einzahlungen - Finanzierung - Mittelherkunft	0,00	0,00	20.000,00	0,00	0,00	0,00	0,00	20.000,00
		0,00	0,00	0,00	0,00	0,00	0,00	0,00	0,00
	<i>inklusive Vorjahre (gerundet)</i>		0,00	0,00	0,00	0,00	0,00	0,00	
1870300	PV-Anlage Kindergarten (2023 bis 2024)								
	Auszahlungen - Investitionen - Mittelverwendung	0,00	43.000,00	0,00	0,00	0,00	0,00	0,00	43.000,00
	Einzahlungen - Finanzierung - Mittelherkunft	0,00	43.000,00	0,00	0,00	0,00	0,00	0,00	43.000,00
		0,00	0,00	0,00	0,00	0,00	0,00	0,00	0,00
	<i>inklusive Vorjahre (gerundet)</i>		0,00	0,00	0,00	0,00	0,00	0,00	
1870400	PV-Anlage Kindergarten Neubau 2. Gruppe (2024 bis 2								
	Auszahlungen - Investitionen - Mittelverwendung	0,00	0,00	40.000,00	0,00	0,00	0,00	0,00	40.000,00
	Einzahlungen - Finanzierung - Mittelherkunft	0,00	0,00	40.000,00	0,00	0,00	0,00	0,00	40.000,00
		0,00	0,00	0,00	0,00	0,00	0,00	0,00	0,00
	<i>inklusive Vorjahre (gerundet)</i>		0,00	0,00	0,00	0,00	0,00	0,00	
Saldo Investive Einzelvorhaben		94.426,58	0,00	0,00	0,00	0,00	0,00	0,00	94.400,00
	<i>inklusive Vorjahre (gerundet)</i>		94.400,00	94.400,00	94.400,00	94.400,00	94.400,00	94.400,00	
2000000	Sonstige Investitionen (2020 bis 2099)								
	Auszahlungen - Investitionen - Mittelverwendung	121.686,87	14.500,00	22.500,00	8.000,00	8.200,00	8.300,00	8.500,00	191.700,00
	Einzahlungen - Finanzierung - Mittelherkunft	0,00	0,00	0,00	0,00	0,00	0,00	0,00	0,00
		-121.686,87	-14.500,00	-22.500,00	-8.000,00	-8.200,00	-8.300,00	-8.500,00	-191.700,00
	<i>inklusive Vorjahre (gerundet)</i>		-136.200,00	-158.700,00	-166.700,00	-174.900,00	-183.200,00	-191.700,00	
Saldo Sonstige Investitionen		-121.686,87	-14.500,00	-22.500,00	-8.000,00	-8.200,00	-8.300,00	-8.500,00	-191.700,00
	<i>inklusive Vorjahre (gerundet)</i>		-136.200,00	-158.700,00	-166.700,00	-174.900,00	-183.200,00	-191.700,00	
Saldo der gesamten Investitionstätigkeit		-27.260,29	-14.500,00	-22.500,00	-8.000,00	-8.200,00	-8.300,00	-8.500,00	-97.300,00
	<i>inklusive Vorjahre (gerundet)</i>		-41.800,00	-64.300,00	-72.300,00	-80.500,00	-88.800,00	-97.300,00	

Personaldaten iSd ÖStp (Anlage 4)

Gruppe 1 - gesamt	Dienstverhältnis zu Gemeinde, dienstleistend in einer Dienststelle, bezahlt aus dem Budget von Gemeinde		Personalaufwendungen				
	Köpfe ³⁾	VBÄ ³⁾	davon melden Gemeinden optional				gesamt
Bezüge (Unterklasse 50-52)			Nebengebühren (Unterklasse 56)	Dienstgeberbeiträge (Unterklasse 58)	Weitere Aufwendungen	Kontenklasse 5 ²⁾	
Beamtinnen und Beamte	k.A.	k.A.	0,00				
Vertragsbedienstete	14,00	8,74	515.100,00				
KV-Bedienstete (Kollektivvertrag)	k.A.	k.A.	2.700,00				
Nicht zuordenbar	k.A.	k.A.					
Summe	14,00	8,74	517.800,00	55.100,00	119.500,00	0,00	692.400,00
darunter (Teilmengen der Gruppe 1)			Länder und Gemeinden melden optional				
	Köpfe ³⁾	VBÄ ³⁾	Bezüge (Unterklasse 50-52)	Nebengebühren (Unterklasse 56)	Dienstgeberbeiträge (Unterklasse 58)	Weitere Aufwendungen	Kontenklasse 5 ²⁾
Musikschullehrerinnen und -lehrer	k.A.	k.A.					
Elementarpädagoginnen und -pädagogen	k.A.	k.A.					
Bedienstete nicht-ausgliederter Krankenanstalten	k.A.	k.A.					
Lehrlinge	k.A.	k.A.					
Summe	k.A.	k.A.					

Gruppe 2 - gesamt	Dienstverhältnis zu Gemeinde, nicht dienstleistend bei Gemeinde ¹⁾ , bezahlt aus dem Budget von Gemeinde		Personalaufwendungen				
	Köpfe ³⁾	VBÄ ³⁾	davon melden Gemeinden optional				gesamt
Bezüge (Unterklasse 50-52)			Nebengebühren (Unterklasse 56)	Dienstgeberbeiträge (Unterklasse 58)	Weitere Aufwendungen	Kontenklasse 5 ²⁾	
Beamtinnen und Beamte	k.A.	k.A.					
Vertragsbedienstete	k.A.	k.A.					
Nicht zuordenbar	k.A.	k.A.					
Summe	k.A.	k.A.					

Beamtinnen und Beamte - Pensionistinnen und Pensionisten zum 31.12.2024			
	Köpfe ³⁾	Ø-Pensionshöhe /Mt. ⁴⁾	
Ruhegenussbezieherinnen und -bezieher			
Hinterbliebene ⁵⁾			
Neue Ruhegenussbezieherinnen und -bezieher im Bezugsjahr 2024			
	Köpfe ³⁾	Ø-Pensionsantrittsalter	Ø-Pensionshöhe /Mt. ⁴⁾
Alterspension ⁶⁾			
Dienstunfähigkeit ⁷⁾			
vorzeitige Pensionierung mit Abschlag ⁸⁾			
vorzeitige Pensionierung ohne Abschlag ⁹⁾			
Pensionierungen gesamt	0,0	0,0	0,0
Gesamter Pensionsaufwand für das Bezugsjahr 2024	11.800,00		
1) gemäß den Vorgaben in Artikel 14 Abs. 2 lit. c ÖStP 2012 2) Personalrückstellungen und Sachbezüge sind in diese Anlage nicht aufzunehmen 3) Aus Datenschutzgründen wird dieses Feld erst ab 6 betroffenen Personen ausgewiesen 4) Durchschnittspension im Dezember laut Personalstatistik-Festlegungen ohne Sonderzahlungen, ohne Pflegegeld und ohne sonstige Transferleistungen; brutto 5) Witwen-, Witwer-, Waisenversorgungsbezüge und vergleichbare Leistungen 6) Ruhebezüge aufgrund eines Übertritts in den Ruhestand oder einer vergleichbaren Regelung iSd § 13 BDG 1979 7) Ruhebezüge aufgrund einer Ruhestandsversetzung wegen dauernder Dienstunfähigkeit iSd § 14 BDG 1979 8) Ruhebezüge aufgrund einer vorzeitigen Ruhestandsversetzung mit Abschlag iSd §§ 15b, 15c oder 236d BDG 1979 9) Ruhebezüge aufgrund einer vorzeitigen Ruhestandsversetzung ohne Abschlag 10) Inkl. Musikschullehrerinnen und -lehrer sowie Elementarpädagoginnen und -pädagogen 11) Darunter sind Personalgestellungen bei Beteiligungen iSd § 23 VRV 2015 sowie sonstige Personalgestellungen, zB bei anderen Gebietskörperschaften und Körperschaften öffentlichen Rechts zu verstehen.			

Nachweis über Transferzahlungen (Anlage 6a)

Haushaltskonto	Bezeichnung Ansatz	Bezeichnung Post	Summe Einzahlungen	Summe Auszahlungen
Transferzahlungen von/an Bund, Bundesfonds, Bundeskammern				
Gesamtsumme Transferzahlungen von/an Bund, Bundesfonds, Bundeskammern			150.300,00	0,00
Summe Kapitaltransfers			61.500,00	0,00
Summe Transfers			88.800,00	0,00
2/851000+300000	Betriebe der Abwasserbeseitigung	Kapitaltransfers KPC	4.800,00	
2/851000+860000	Betriebe der Abwasserbeseitigung	Transferzahlungen KPC Zinsen	3.300,00	
2/925000+859400	Ertragsanteile an Gemeinsch. Bundesabg.	Abg.Ertrg.Bev.Schl. (inkl.Kest)	11.800,00	
2/941000+860000	Sonst. Finanzzuw. nach dem Fag	Finanzzuweisung d. Bundes nach Fag	73.700,00	
6/029000+300000	Amtsgebäude	Kapitaltransfers von Bund, Bundesfonds und Bundeskammern	26.200,00	
6/853024+300000	Heizungsumstellung Puchberger Straße 4	Kapitaltransfers von Bund, Bundesfonds und Bundeskammern	25.500,00	
6/870400+300000	PV-Anlage Kindergarten Neubau	Kapitaltransfers von Bund, Bundesfonds und Bundeskammern	5.000,00	
Transferzahlungen von/an Länder, Landesfonds, Landesammern				
Gesamtsumme Transferzahlungen von/an Länder, Landesfonds, Landesammern			1.339.300,00	198.700,00
Summe Kapitaltransfers			126.100,00	0,00
Summe Transfers			1.213.200,00	198.700,00
2/024000+816000	Wahlamt	Kostenbeitraege für Wahlen	1.500,00	
2/240000+861000	Kindergärten	Transfers von Ländern, Landesfonds und Landesammern	10.000,00	
2/240100+861000	Tagesbetreuungseinrichtung	Transfers von Ländern, Landesfonds und Landesammern	30.000,00	
2/240100+861100	Tagesbetreuungseinrichtung	Zinsenzuschuss des Landes	22.200,00	
2/240100+861200	Tagesbetreuungseinrichtung	Transfers von Ländern, Förderung Kinderbetreuungsbeitrag	61.400,00	
2/612000+861100	Gemeindestraßen	Zinsenzuschüsse des Landes	11.400,00	
2/925000+859000	Ertragsanteile an Gemeinsch. Bundesabg.	Ertragsanteile nach abgest. Bevölkerungssch.	1.003.000,00	
2/940000+861000	Bedarfszuweisungen	Bedarfszuweisung Strukturhilfe	73.700,00	
6/240024+301000	Kindergärten Neubau 2.Gruppe	Kapitaltransfers von Ländern, Landesfonds und Landesammern	125.000,00	
6/870400+301000	PV-Anlage Kindergarten Neubau	Kapitaltransfers von Ländern, Landesfonds und Landesammern	1.100,00	
1/419000-751100	Sonstige Einrichtungen und Maßnahmen	Sozialhilfeumlage		163.000,00
1/439000-751000	Sonstige Einrichtungen und Maßnahmen	Jugendwohlfahrtsumlage		32.000,00
1/510000-751000	Medizinische Bereichversorgung	Kosten gemeindeärztlicher Dienst		3.700,00
Transferzahlungen von/an Gemeinden, Gemeindeverbände, Gemeindefonds				
Gesamtsumme Transferzahlungen von/an Gemeinden, Gemeindeverbände, Gemeindefonds			0,00	566.000,00
Summe Kapitaltransfers			0,00	0,00
Summe Transfers			0,00	566.000,00
1/022000-752000	Standesamt	Verbandsbeitrag (Fuehrungsgemeinde)		5.400,00
1/211000-752000	Volksschule	Schulerhaltungsbeitrag Volksschule		59.800,00
1/212000-752000	Schulerhaltungsbeitrag MITTELSCHULEN	Schulerhaltungsbeitrag Mittelschule		56.300,00
1/213000-752000	Schulerhaltungsbeitrag SONDERSCHULE	Schulerhaltungsbeitrag Sonderschule		1.600,00
1/214000-752000	Schulerhaltungsbeitrag POLYTECHNISCH L.	Schulerhaltungsbeitrag Polytechnischer Lehrgang		5.900,00

Haushaltskonto	Bezeichnung Ansatz	Bezeichnung Post	Summe Einzahlungen	Summe Auszahlungen
Transferzahlungen von/an Gemeinden, Gemeindeverbände, Gemeindefonds				
Gesamtsumme Transferzahlungen von/an Gemeinden, Gemeindeverbände, Gemeindefonds			0,00	566.000,00
Summe Kapitaltransfers			0,00	0,00
Summe Transfers			0,00	566.000,00
1/250000-752000	Horte für Schülerinnen und Schüler	VS Höflein Nachmittags- und Ferienbetreuung		13.700,00
1/320000-752000	Beiträge Musikschule	Beitrag Musikschule		31.500,00
1/562000-752000	Sprengelbeiträge	Zweckaufwand Noekas		280.000,00
1/562100-752000	Sprengelbeiträge	Nökas (Verwaltungsaufwand)		100,00
1/851000-752000	Betriebe der Abwasserbeseitigung	Beitraege an Abwasserbaende Vw		50.700,00
1/852000-752000	Betriebe der Müllbeseitigung	Beitrag an Muellbeseitigungsverband		61.000,00
Transferzahlungen von/an Sozialversicherungsträger				
Gesamtsumme Transferzahlungen von/an Sozialversicherungsträger			0,00	0,00
Summe Kapitaltransfers			0,00	0,00
Summe Transfers			0,00	0,00
Transferzahlungen von/an sonst. Träger des öffentlichen Rechts				
Gesamtsumme Transferzahlungen von/an sonst. Träger des öffentlichen Rechts			0,00	11.000,00
Summe Kapitaltransfers			0,00	0,00
Summe Transfers			0,00	11.000,00
1/163000-754000	Freiwillige Feuerwehr	Subventionen an Freiwillige Feuerwehren		11.000,00
Gesamtsumme			1.489.600,00	775.700,00

Nachweis über Haushaltsrücklagen und Zahlungsmittelreserven
(Anlage 6b)

Haushaltsrücklagen			Rücklagenstand			Rücklagenstand	Zahlungsmittelreserven		
Nr.	Verwendungszweck	Ansatz	31.12.2023	Zuweisungen	Entnahmen	31.12.2024	31.12.2023	31.12.2024	Konto-/Sparbuchnummer
8/9990935/00001	Rücklage aus dem Saldo der erstmaligen Eröffnungsbilanz	912000	2.924.700,00			2.924.700,00			
Allgemeine Haushaltsrücklagen			2.924.700,00	0,00	0,00	2.924.700,00	0,00	0,00	
Gesamtsummen			2.924.700,00	0,00	0,00	2.924.700,00	0,00	0,00	

Einzelnachweis über Finanzschulden und Schuldendienst
(Anlage 6c)

Darlehen/Darlehensgeber Verwendung/Staat Aktenzahl	Laufzeit Währung/Zinssatz Zinsindikator	Darlehenshöhe Gesamt	Buchwert 31.12.2023	Zugang	Tilgung	Zinsen	Summe Schuldendienst	Schuldendienst- ersätze	Buchwert 31.12.2024	Netto Schuldendienst
1. Darlehen für Investitionszwecke										
1.1. ... von Trägern des öffentlichen Rechts										
1.1.1. ... von Bund, Bundesfonds, Bundeskammern										
1.1.2. ... von Ländern, Landesfonds, Landeskammern										
40002/10042 Kommunalkredit A Kanalbau/AT 110058	1992 - 2034 EUR/2,000% normal verzir	1.082.034,78	441.800,00		36.300,00	8.700,00	45.000,00		405.500,00	45.000,00
1.1.3. ... von Gemeinden, Gemeindeverbänden, Gemeindefonds										
1.1.4. ... von Sozialversicherungsträgern										
1.1.5. ... von sonstigen Trägern des öffentlichen Rechts										
1.2. ... von Beteiligungen der Gebietskörperschaft (ohne Finanzunternehmungen)										
1.3. ... von Unternehmen (ohne Beteiligungen und ohne Finanzunternehmungen)										
1.4. ... von Finanzunternehmen										
1.4.1. ... von Finanzunternehmen im Inland										
430/8535 Sparkasse Neunkirche Straßenbau 2020/AT AT74 2024 1050 07 612000	2020 - 2030 EUR/0,000% EURIBOR	150.000,00	105.000,00		15.000,00	4.700,00	19.700,00	2.800,00	90.000,00	16.900,00
40000/2 BAWAG PSK Ankauf Bauhof/AT AT22 6000 0005 40 820000	2019 - 2039 EUR/0,000% normal verzir	325.000,00	258.200,00		16.700,00	11.300,00	28.000,00	1.200,00	241.500,00	26.800,00
40005/169 Raiffeisenregionalbar FF Willendorf, Ankauf HLF2/AT AT94 3293 7011 23 163200	2019 - 2030 EUR/0,650% euribor6m	164.000,00	29.400,00		16.400,00	1.000,00	17.400,00	800,00	13.000,00	16.600,00
40007/612 HYPO NÖ Straßenbau 2022/Arztpraxis/AT AT75 5300 0004 66 612000	2022 - 2032 EUR/0,000% EURIBOR	104.890,00 170.000,00	90.000,00		10.000,00	3.800,00	13.800,00	4.200,00	80.000,00	9.600,00

Voranschlag 2024

Gemeinde Willendorf

Einzelnachweis über Finanzschulden und Schuldendienst (Anlage 6c)

Darlehen/Darlehensgeber Verwendung/Staat Aktenzahl	Laufzeit Währung/Zinssatz Zinsindikator	Darlehenshöhe Gesamt	Buchwert 31.12.2023	Zugang	Tilgung	Zinsen	Summe Schuldendienst	Schuldendienst- ersätze	Buchwert 31.12.2024	Netto Schuldendienst
40007/612 HYPO NÖ Straßenbau 2022/Arztpraxis/AT AT75 5300 0004 66 853300	2022 - 2032 EUR/0,000% EURIBOR	65.110,00 170.000,00	55.800,00		6.200,00	2.400,00	8.600,00		49.600,00	8.600,00
40007/8102 HYPO NÖ Ergotherapie Puchberger Straße 4 Restfinanzierung/AT AT31 5300 0004 66 853400	2023 - 2028 EUR/0,000% EURIBOR	45.000,00	43.100,00		5.800,00	1.700,00	7.500,00		37.300,00	7.500,00
40007/8103 HYPO NÖ Notstromaggregat FF- Willendorf/AT AT31 5300 0004 66 180000	2023 - 2028 EUR/0,000% EURIBOR	37.000,00	27.000,00		6.000,00	1.100,00	7.100,00		21.000,00	7.100,00
40007/8104 HYPO NÖ Amtsgebäude Umbau - neuer Sitzungssaal/AT AT31 5300 0004 66 029000	2023 - 2033 EUR/0,000% EURIBOR	70.000,00	91.500,00		9.600,00	3.600,00	13.200,00	2.200,00	81.900,00	11.000,00
40153/61224 Darlehensgeber ur Straßenbau 2024/AT 612000	2024 - 2054 EUR/0,000% EURIBOR	100.000,00		147.000,00	4.900,00	8.800,00	13.700,00	4.400,00	142.100,00	9.300,00
40153/240024 Darlehensgeber t Kindergarten Neubau 2.Gruppe/AT 240024	2024 - 2044 EUR/0,000% EURIBOR	450.000,00		365.000,00	9.100,00	21.900,00	31.000,00		355.900,00	31.000,00
40153/816024 Darlehensgeber t Straßenbeleuchtung 2024/AT 816000	2024 - 2039 EUR/1,000% EURIBOR	30.000,00		30.000,00	2.000,00	1.800,00	3.800,00		28.000,00	3.800,00
40153/853024 Darlehensgeber t Heizungsumstellung Puchberger Straße 4/AT 853024	2024 - 2029 EUR/0,000% EURIBOR	10.500,00		10.500,00	2.100,00	600,00	2.700,00		8.400,00	2.700,00
40153/853124 Darlehensgeber t Barrierefreier Zugang Polizei Willendorf/AT 853124	2024 - 2029 EUR/1,000% EURIBOR	12.000,00		20.000,00	4.000,00	1.200,00	5.200,00		16.000,00	5.200,00

1.4.2. ... von Finanzunternehmen im Ausland

Darlehen/Darlehensgeber Verwendung/Staat Aktenzahl	Laufzeit Währung/Zinssatz Zinsindikator	Darlehenshöhe Gesamt	Buchwert 31.12.2023	Zugang	Tilgung	Zinsen	Summe Schuldendienst	Schuldendienst- ersätze	Buchwert 31.12.2024	Netto Schuldendienst
1.5. ... von Sonstigen										
Zwischensumme			1.141.800,00	572.500,00	144.100,00	72.600,00	216.700,00	15.600,00	1.570.200,00	201.100,00
2. Finanzschulden für den laufenden Aufwand										
2.1. ... von Trägern des öffentlichen Rechts										
2.1.1. ... von Bund, Bundesfonds, Bundeskammern										
2.1.2. ... von Ländern, Landesfonds, Landesammern										
2.1.3. ... von Gemeinden, Gemeindeverbänden, Gemeindefonds										
2.1.4. ... von Sozialversicherungsträgern										
2.1.5. ... von sonstigen Trägern des öffentlichen Rechts										
2.2. ... von Beteiligungen der Gebietskörperschaft (ohne Finanzunternehmungen)										
2.3. ... von Unternehmen (ohne Beteiligungen und ohne Finanzunternehmungen)										
2.4. ... von Finanzunternehmen										
2.4.1. ... von Finanzunternehmen im Inland										
430/851400 Sparkasse Neunkirc Sanierung Kanalschäden 4/AT AT61 2024 1050 07 851400	2023 - 2033 EUR/0,000% FIX verzinst	86.000,00	81.700,00		8.600,00	3.200,00	11.800,00		73.100,00	11.800,00
2.4.2. ... von Finanzunternehmen im Ausland										
2.5. ... von Sonstigen										
Zwischensumme			81.700,00	0,00	8.600,00	3.200,00	11.800,00	0,00	73.100,00	11.800,00
SUMME (1 und 2)			1.223.500,00	572.500,00	152.700,00	75.800,00	228.500,00	15.600,00	1.643.300,00	212.900,00
Davon ohne Quasi-KG *)			601.100,00	542.000,00	89.700,00	58.000,00	147.700,00	15.600,00	1.053.400,00	132.100,00
Davon Quasi-KG *)			622.400,00	30.500,00	63.000,00	17.800,00	80.800,00	0,00	589.900,00	80.800,00

Darlehen/Darlehensgeber Verwendung/Staat Aktenzahl	Laufzeit Währung/Zinssatz Zinsindikator	Darlehenshöhe Gesamt	Buchwert 31.12.2023	Zugang	Tilgung	Zinsen	Summe Schuldendienst	Schuldendienst- ersätze	Buchwert 31.12.2024	Netto Schuldendienst
3. Finanzschulden gem. §32 (2)										
3.1. ... von Trägern des öffentlichen Rechts										
40153/8703 Darlehensgeber unt PV-Anlagen Kindergarten/AT 870300	2023 - 2033 EUR/0,000% FIX verzinst	32.200,00	32.200,00		3.700,00	300,00	4.000,00		28.500,00	4.000,00
3.2. ... von Finanzunternehmen										
3.2.1. ... von Finanzunternehmen im Inland										
3.2.2. ... von Finanzunternehmen im Ausland										
Summe (3)			32.200,00	0,00	3.700,00	300,00	4.000,00	0,00	28.500,00	4.000,00
Gesamtsumme									1.671.800,00	

*) Quasi-Kapitalgesellschaften außerhalb des Sektors Staat gemäß ESVG (Ansatz 85-89).

Nachweis über haushaltsinterne Vergütungen (Anlage 6f)

Gruppenebene		Erträge	Aufwendungen
0	Vertretungskörper und allgemeine Verwaltung	0,00	0,00
1	Öffentliche Ordnung und Sicherheit	0,00	0,00
2	Unterricht, Erziehung, Sport und Wissenschaft	0,00	0,00
3	Kunst, Kultur und Kultus	0,00	0,00
4	Soziale Wohlfahrt und Wohnbauförderung	0,00	0,00
5	Gesundheit	0,00	0,00
6	Straßen- und Wasserbau, Verkehr	0,00	0,00
7	Wirtschaftsförderung	0,00	0,00
8	Dienstleistungen	0,00	0,00
9	Finanzwirtschaft	0,00	0,00
Summe		0,00	0,00

Leasingspiegel (Anlage 6i)

Finanzierungsleasing

Ansatz- oder Projektbezeichnung	Anschaffungskosten	Buchwert 31.12.2023	Buchwert 31.12.2024	Summe ausstehender Mindestleasing- zahlungen	Laufzeit	Restlaufzeit in Jahren	Kautionen für Finanzierungsleasing
PV-Anlage Kindergarten Neubau 2.Gruppe (870400)	33.900,00		30.500,00	30.500,00	01.10.2024 - 01.10.2034	10,76	0,00
Summe	33.900,00	0,00	30.500,00	30.500,00			0,00

Wirtschaftliche Unternehmungen, Betriebe, betriebsähnliche Einrichtungen gem. § 1 Abs. 2

Summe	0,00	0,00	0,00	0,00			
--------------	-------------	-------------	-------------	-------------	--	--	--

Operating Leasing

Ansatz- oder Projektbezeichnung	Laufzeit Grundmietzeit in Jahren	Gesamtkosten	Einmalkauti- on	Leasingentgelt (ohne laufender Kauti- on)	Laufende Kauti- on	Restlaufzeit in Jahren	Kumulierte Restzahlungen
Summe		0,00	0,00	0,00	0,00		0,00

Wirtschaftliche Unternehmungen, Betriebe, betriebsähnliche Einrichtungen gem. § 1 Abs. 2

Summe		0,00	0,00	0,00	0,00		0,00
--------------	--	-------------	-------------	-------------	-------------	--	-------------

Rückstellungsspiegel (Anlage 6q)

Rückstellung	Stand 31.12.2023	Dotierungen (+)	Auflösung inkl. Verbrauch (-)	Stand 31.12.2024
Kurzfristig	0,00	0,00	0,00	0,00
Rückstellungen für Prozesskosten				
Rückstellungen für nicht konsumierte Urlaube				
Rückstellungen für ausstehende Rechnungen				
Sonstige kurzfristige Rückstellungen				
Langfristig	45.100,00	6.000,00	25.700,00	25.400,00
Rückstellungen für Abfertigungen	12.800,00			12.800,00
Rückstellungen für Jubiläumszuwendungen	32.300,00	6.000,00	25.700,00	12.600,00
Rückstellungen für Haftungen				
Rückstellungen für Sanierung von Altlasten				
Rückstellungen für Pensionen (Säule I)				
Sonstige langfristige Rückstellungen				
Gesamtsumme	45.100,00	6.000,00	25.700,00	25.400,00

Dienstpostenplan
- interne Anlage b

Dienstpostenplan im Voranschlag für 2024							
DZW	Bezeichnung des Dienstzweiges	Anzahl	Entlohnungs- gruppe	Funktionsverwendung			
				Anzahl	FGrp	Bezeichnung	Pzlg
71	Verwaltungsfachdienst	2	5	-	-	-	-
56	gehobener Verwaltungsdienst	1	6	1	8	Amtsleiter	ja
69	Rechnungsfachdienst	1	5	-	-	-	-
12	Kindergartenhilfsdienst	1	3	1	5	Leitung	ja
12	Kindergartenhilfsdienst	10	3	-	-	-	-
2	Facharbeiter	2	5	-	-	-	-

Nachweis Vermögen mit abgeänderter Nutzungsdauer

Konto	Bezeichnung	Nutzungsdauer lt. VRV	Abweichende Nutzungsdauer	Begründung
2/0350004/00036	Straßenbeleuchtung 2017	10,0	15,0	ND LED 15 Jahre
2/0350004/00037	Straßenbeleuchtung 2016	10,0	15,0	ND LED 15 Jahre
2/0350004/00038	Straßenbeleuchtung 2015	10,0	15,0	ND LED 15 Jahre
2/0350004/00039	Straßenbeleuchtung 2014	10,0	15,0	ND LED 15 Jahre
2/0350004/00040	Straßenbeleuchtung 2013	10,0	15,0	ND LED 15 Jahre
2/0350004/00041	Straßenbeleuchtung 2012	10,0	15,0	ND LED 15 Jahre
2/0350004/00402	KT Straßenbeleuchtung 2017	10,0	15,0	ND LED 15 Jahre
2/0350004/00403	KT Straßenbeleuchtung 2016	10,0	15,0	ND LED 15 Jahre
2/0350004/00404	KT Straßenbeleuchtung 2015	10,0	15,0	ND LED 15 Jahre
2/0350004/00405	KT Straßenbeleuchtung 2014	10,0	15,0	ND LED 15 Jahre
3/0060001/00411	Investitionszuschuss TBE 2015	50,0	45,0	Restnutzungsdauer Gebäude
4/0150002/00399	FF HLF 2 2019	10,0	25,0	ND FF Fuhrpark
4/0430001/00395	Siedlungsleitbild 2018	0,0	10,0	ND 10 Jahre analog zu Flächenwidmungsplan lt Empf IVW3
4/0440001/00396	Siedlungsleitbild 2019	0,0	10,0	ND 10 Jahre analog zu Flächenwidmungsplan lt Empf IVW3
4/0440001/00400	Siedlungsleitbild 2021	0,0	10,0	ND 10 Jahre lt. IVW3
5/0440001/00053	Leitungskataster	0,0	25,0	lt. Empfehlung IVW 3

MFP - Ergebnishaushalt Gesamt 1. Ebene
- interne Vergütungen enthalten

MVAG	Mittelverwendungs- und -aufbringungsgruppen (1. Ebene)	VA 2024	Plan 2025	Plan 2026	Plan 2027	Plan 2028
211	Erträge aus der operativen Verwaltungstätigkeit	1.847.900,00	1.880.600,00	1.894.000,00	1.928.900,00	1.962.200,00
212	Erträge aus Transfers	817.500,00	729.800,00	814.600,00	1.647.300,00	894.800,00
213	Finanzerträge	100,00	100,00	100,00	100,00	100,00
21	Summe Erträge	2.665.500,00	2.610.500,00	2.708.700,00	3.576.300,00	2.857.100,00
221	Personalaufwand	698.400,00	629.500,00	662.800,00	680.600,00	701.200,00
222	Sachaufwand	1.068.400,00	1.042.400,00	1.060.500,00	1.067.000,00	1.080.700,00
223	Transferaufwand	877.900,00	923.600,00	976.400,00	1.825.100,00	1.077.100,00
224	Finanzaufwand	79.500,00	73.700,00	67.700,00	62.300,00	56.800,00
22	Summe Aufwendungen	2.724.200,00	2.669.200,00	2.767.400,00	3.635.000,00	2.915.800,00
SA0	Saldo (0) Nettoergebnis (21 - 22)	-58.700,00	-58.700,00	-58.700,00	-58.700,00	-58.700,00
230	Entnahmen von Haushaltsrücklagen	58.700,00	58.700,00	58.700,00	58.700,00	58.700,00
240	Zuweisungen an Haushaltsrücklagen					
SA01	Saldo (01) Haushaltsrücklagen (230 - 240)	58.700,00	58.700,00	58.700,00	58.700,00	58.700,00
SA00	Saldo (00) Nettoergebnis nach Haushaltsrücklagen (Saldo 0 + Saldo 01)	0,00	0,00	0,00	0,00	0,00

MFP - Ergebnishaushalt Gesamt 1. und 2. Ebene
- interne Vergütungen enthalten

MVAG	Mittelverwendungs- und aufbringungsgruppen (1. und 2. Ebene)	VA 2024	Plan 2025	Plan 2026	Plan 2027	Plan 2028
211	Erträge aus der operativen Verwaltungstätigkeit	1.847.900,00	1.880.600,00	1.894.000,00	1.928.900,00	1.962.200,00
2111	Erträge aus eigenen Abgaben	227.500,00	230.700,00	213.800,00	217.100,00	220.400,00
2112	Erträge aus Ertragsanteilen	1.014.800,00	1.035.100,00	1.055.800,00	1.076.900,00	1.098.500,00
2113	Erträge aus Gebühren	313.900,00	317.100,00	320.200,00	323.400,00	324.500,00
2114	Erträge aus Leistungen	69.300,00	70.600,00	72.400,00	74.600,00	76.800,00
2115	Erträge aus Besitz und wirtschaftlicher Tätigkeit	94.000,00	96.800,00	99.700,00	102.700,00	105.800,00
2116	Erträge aus Veräußerung und sonstige Erträge	102.700,00	130.300,00	132.100,00	134.200,00	136.200,00
2117	Nicht finanzierungswirksame operative Erträge	25.700,00				
212	Erträge aus Transfers	817.500,00	729.800,00	814.600,00	1.647.300,00	894.800,00
2121	Transferertrag von Trägern des öffentlichen Rechts	795.300,00	707.800,00	793.000,00	1.626.300,00	874.500,00
2122	Transferertrag von Beteiligungen					
2123	Transferertrag von Unternehmen (mit Finanzunternehmen)					
2124	Transferertrag von Haushalten und Organisationen ohne Erwerbscharakter	500,00	500,00	500,00	500,00	500,00
2125	Transferertrag vom Ausland					
2126	Investitions- und Tilgungszuschüsse zwischen Unternehmungen und Betrieben der Gebietskörperschaft und der Gebietskörperschaft					
2127	Nicht finanzierungswirksamer Transferertrag	21.700,00	21.500,00	21.100,00	20.500,00	19.800,00
213	Finanzerträge	100,00	100,00	100,00	100,00	100,00
2131	Erträge aus Zinsen	100,00	100,00	100,00	100,00	100,00
2132	Erträge aus Zinsen aus derivativen Finanzinstrumenten mit und ohne Grundgeschäft					
2133	Erträge aus Gewinnentnahmen von marktbestimmten Betrieben					
2134	Sonstige Finanzerträge					
2135	Erträge aus Dividenden/Gewinnausschüttungen					
2136	Sonstige nicht finanzierungswirksame Finanzerträge					
21	Summe Erträge	2.665.500,00	2.610.500,00	2.708.700,00	3.576.300,00	2.857.100,00
221	Personalaufwand	698.400,00	629.500,00	662.800,00	680.600,00	701.200,00
2211	Personalaufwand (Bezüge, Nebengebühren, Mehrleistungen)	546.900,00	500.600,00	525.800,00	541.600,00	557.900,00
2212	Gesetzlicher und freiwilliger Sozialaufwand	145.500,00	125.400,00	131.600,00	135.600,00	139.900,00
2213	Sonstiger Personalaufwand					
2214	Nicht finanzierungswirksamer Personalaufwand	6.000,00	3.500,00	5.400,00	3.400,00	3.400,00
222	Sachaufwand	1.068.400,00	1.042.400,00	1.060.500,00	1.067.000,00	1.080.700,00
2221	Gebrauchs- und Verbrauchsgüter, Handelswaren	99.900,00	95.200,00	99.000,00	100.900,00	105.200,00
2222	Verwaltungs- und Betriebsaufwand	163.600,00	166.700,00	171.800,00	176.800,00	182.700,00

MVAG	Mittelverwendungs- und aufbringungsgruppen (1. und 2. Ebene)	VA 2024	Plan 2025	Plan 2026	Plan 2027	Plan 2028
2223	Leasing- und Mietaufwand	10.000,00	10.200,00	10.600,00	10.900,00	11.200,00
2224	Instandhaltung	171.600,00	117.200,00	120.800,00	124.400,00	127.800,00
2225	Sonstiger Sachaufwand	279.400,00	308.100,00	318.500,00	325.800,00	334.300,00
2226	Nicht finanzierungswirksamer Sachaufwand	343.900,00	345.000,00	339.800,00	328.200,00	319.500,00
223	Transferaufwand	877.900,00	923.600,00	976.400,00	1.825.100,00	1.077.100,00
2231	Transferaufwand an Träger des öffentlichen Rechts	853.600,00	898.700,00	950.600,00	998.900,00	1.050.100,00
2232	Transferaufwand an Beteiligungen					
2233	Transferaufwand an Unternehmen (mit Finanzunternehmen)	1.500,00	1.500,00	1.600,00	801.600,00	1.700,00
2234	Transferaufwand an Haushalte und Organisationen ohne Erwerbscharakter	22.800,00	23.400,00	24.200,00	24.600,00	25.300,00
2235	Transferaufwand an das Ausland					
2236	Investitions- und Tilgungszuschüsse zwischen Unternehmungen und Betrieben der Gebietskörperschaft und der Gebietskörperschaft					
2237	Nicht finanzierungswirksamer Transferaufwand					
224	Finanzaufwand	79.500,00	73.700,00	67.700,00	62.300,00	56.800,00
2241	Aufwendungen für Zinsen	77.500,00	71.600,00	65.600,00	60.100,00	54.500,00
2242	Zinsen und sonstige Aufwendungen aus derivativen Finanzinstrumenten mit und ohne Grundgeschäft					
2243	Gewinnentnahmen von Unternehmungen und marktbestimmten Betrieben der Gebietskörperschaft (innerhalb der Gebietskörperschaft)					
2244	Sonstiger Finanzaufwand	2.000,00	2.100,00	2.100,00	2.200,00	2.300,00
2245	Nicht finanzierungswirksamer Finanzaufwand					
22	Summe Aufwendungen	2.724.200,00	2.669.200,00	2.767.400,00	3.635.000,00	2.915.800,00
SA0	Saldo (0) Nettoergebnis (21 - 22)	-58.700,00	-58.700,00	-58.700,00	-58.700,00	-58.700,00
230	Entnahmen von Haushaltsrücklagen	58.700,00	58.700,00	58.700,00	58.700,00	58.700,00
2301	Entnahmen von Haushaltsrücklagen	58.700,00	58.700,00	58.700,00	58.700,00	58.700,00
240	Zuweisungen an Haushaltsrücklagen	0,00	0,00	0,00	0,00	0,00
2401	Zuweisungen an Haushaltsrücklagen					
SA01	Saldo (01) Haushaltsrücklagen (230 - 240)	58.700,00	58.700,00	58.700,00	58.700,00	58.700,00
SA00	Saldo (00) Nettoergebnis nach Haushaltsrücklagen (Saldo 0 + Saldo 01)	0,00	0,00	0,00	0,00	0,00

MFP - Finanzierungshaushalt Gesamt 1. Ebene
- interne Vergütungen enthalten

MVAG	Mittelverwendungs- und -aufbringungsgruppen (1. Ebene)	VA 2024	Plan 2025	Plan 2026	Plan 2027	Plan 2028
OPERATIVE GEBARUNG						
311	Einzahlungen aus operativer Verwaltungstätigkeit	1.861.200,00	1.813.200,00	1.826.500,00	1.861.300,00	1.894.500,00
312	Einzahlungen aus Transfers	685.800,00	667.600,00	743.700,00	1.590.900,00	845.200,00
313	Einzahlungen aus Finanzerträgen	100,00	100,00	100,00	100,00	100,00
31	Summe Einzahlungen operative Gebarung	2.547.100,00	2.480.900,00	2.570.300,00	3.452.300,00	2.739.800,00
321	Auszahlungen aus Personalaufwand	692.400,00	626.000,00	657.400,00	677.200,00	697.800,00
322	Auszahlungen aus Sachaufwand	686.100,00	633.400,00	656.700,00	674.800,00	697.200,00
323	Auszahlungen aus Transfers	877.900,00	923.600,00	976.400,00	1.025.100,00	1.077.100,00
324	Auszahlungen aus Finanzaufwand	79.500,00	73.700,00	67.700,00	62.300,00	56.800,00
32	Summe Auszahlungen operative Gebarung	2.335.900,00	2.256.700,00	2.358.200,00	2.439.400,00	2.528.900,00
SA1	Saldo (1) Geldfluss aus der operativen Gebarung (31 – 32)	211.200,00	224.200,00	212.100,00	1.012.900,00	210.900,00
INVESTIVE GEBARUNG						
331	Einzahlungen aus der Investitionstätigkeit					
332	Einzahlungen aus der Rückzahlung von Darlehen sowie gewährten Vorschüssen					
333	Einzahlungen aus Kapitaltransfers	285.200,00	13.300,00	13.300,00	13.300,00	13.300,00
33	Summe Einzahlungen investive Gebarung	285.200,00	13.300,00	13.300,00	13.300,00	13.300,00
341	Auszahlungen aus der Investitionstätigkeit	939.700,00	77.000,00	227.200,00	77.300,00	227.500,00
342	Auszahlungen aus der Gewährung von Darlehen sowie gewährten Vorschüssen					
343	Auszahlungen aus Kapitaltransfers				800.000,00	
34	Summe Auszahlungen investive Gebarung	939.700,00	77.000,00	227.200,00	877.300,00	227.500,00
SA2	Saldo (2) Geldfluss aus der investiven Gebarung (33 – 34)	-654.500,00	-63.700,00	-213.900,00	-864.000,00	-214.200,00
SA3	Saldo (3) Nettofinanzierungssaldo (Saldo 1 + Saldo 2)	-443.300,00	160.500,00	-1.800,00	148.900,00	-3.300,00

MVAG	Mittelverwendungs- und -aufbringungsgruppen (1. Ebene)	VA 2024	Plan 2025	Plan 2026	Plan 2027	Plan 2028
FINANZIERUNGSTÄTIGKEIT						
351	Einzahlungen aus der Aufnahme von Finanzschulden	606.400,00		150.000,00		150.000,00
353	Einzahlungen infolge eines Kapitaltausches bei derivativen Finanzinstrumenten mit Grundgeschäft					
355	Einzahlungen aus dem Abgang von Finanzinstrumenten					
35	Summe Einzahlungen aus der Finanzierungstätigkeit	606.400,00	0,00	150.000,00	0,00	150.000,00
361	Auszahlungen aus der Tilgung von Finanzschulden	163.100,00	160.500,00	148.200,00	148.900,00	146.700,00
363	Auszahlungen infolge eines Kapitaltausches bei derivativen Finanzinstrumenten mit Grundgeschäft					
365	Auszahlungen für den Erwerb von Finanzinstrumenten					
36	Summe Auszahlungen aus der Finanzierungstätigkeit	163.100,00	160.500,00	148.200,00	148.900,00	146.700,00
SA4	Saldo (4) Geldfluss aus der Finanzierungstätigkeit (35 – 36)	443.300,00	-160.500,00	1.800,00	-148.900,00	3.300,00
SA5	Saldo (5) Geldfluss aus der voranschlagswirksamen Gebarung (Saldo 3 + Saldo 4)	0,00	0,00	0,00	0,00	0,00

MFP - Finanzierungshaushalt Gesamt 1. und 2. Ebene
- interne Vergütungen enthalten

MVAG	Mittelverwendungs- und aufbringungsgruppen (1. und 2. Ebene)	VA 2024	Plan 2025	Plan 2026	Plan 2027	Plan 2028
311	Einzahlungen aus operativer Verwaltungstätigkeit	1.861.200,00	1.813.200,00	1.826.500,00	1.861.300,00	1.894.500,00
3111	Einzahlungen aus eigenen Abgaben	227.500,00	230.700,00	213.800,00	217.100,00	220.400,00
3112	Einzahlungen aus Ertragsanteilen	1.014.800,00	1.035.100,00	1.055.800,00	1.076.900,00	1.098.500,00
3113	Einzahlungen aus Gebühren	313.900,00	317.100,00	320.200,00	323.400,00	324.500,00
3114	Einzahlungen aus Leistungen	69.300,00	70.600,00	72.400,00	74.600,00	76.800,00
3115	Einzahlungen aus Besitz und wirtschaftlicher Tätigkeit	94.000,00	96.800,00	99.700,00	102.700,00	105.800,00
3116	Einzahlungen aus Veräußerung von geringwertigen Wirtschaftsgütern (GWG) und sonstige Einzahlungen	141.700,00	62.900,00	64.600,00	66.600,00	68.500,00
312	Einzahlungen aus Transfers	685.800,00	667.600,00	743.700,00	1.590.900,00	845.200,00
3121	Transferzahlungen von Trägern des öffentlichen Rechts	685.300,00	667.100,00	743.200,00	1.590.400,00	844.700,00
3122	Transferzahlungen von Beteiligten					
3123	Transferzahlungen von Unternehmen (inkl. Finanzunternehmen)					
3124	Transferzahlungen von Haushalten und Organisationen ohne Erwerbscharakter	500,00	500,00	500,00	500,00	500,00
3125	Transferzahlungen vom Ausland					
3126	Investitions- und Tilgungszuschüsse zwischen Unternehmungen und Betrieben der Gebietskörperschaft und der Gebietskörperschaft					
313	Einzahlungen aus Finanzerträgen	100,00	100,00	100,00	100,00	100,00
3131	Einzahlungen aus Zinserträgen	100,00	100,00	100,00	100,00	100,00
3132	Einzahlungen aus Zinsen aus derivativen Finanzinstrumenten mit und ohne Grundgeschäft					
3133	Einzahlungen aus Gewinnentnahmen von marktbestimmten Betrieben					
3134	Sonstige Einzahlungen aus Finanzerträgen					
3135	Einzahlungen aus Dividenden/Gewinnausschüttungen					
31	Summe Einzahlungen operative Gebarung	2.547.100,00	2.480.900,00	2.570.300,00	3.452.300,00	2.739.800,00
321	Auszahlungen aus Personalaufwand	692.400,00	626.000,00	657.400,00	677.200,00	697.800,00
3211	Auszahlungen für Personalaufwand (Bezüge, Nebengebühren, und Mehrleistungsvergütungen)	546.900,00	500.600,00	525.800,00	541.600,00	557.900,00
3212	Auszahlungen für gesetzliche und freiwillige Sozialaufwendungen	145.500,00	125.400,00	131.600,00	135.600,00	139.900,00
3213	Auszahlungen aus sonstigem Personalaufwand					
322	Auszahlungen aus Sachaufwand	686.100,00	633.400,00	656.700,00	674.800,00	697.200,00
3221	Auszahlungen für Gebrauchs- und Verbrauchsgüter, Handelswaren	99.900,00	95.200,00	99.000,00	100.900,00	105.200,00
3222	Auszahlungen für Verwaltungs- und Betriebsaufwand	163.600,00	166.700,00	171.800,00	176.800,00	182.700,00
3223	Auszahlungen für Leasing- und Mietaufwand	10.000,00	10.200,00	10.600,00	10.900,00	11.200,00
3224	Auszahlungen für Instandhaltung	171.600,00	117.200,00	120.800,00	124.400,00	127.800,00
3225	Sonstige Auszahlungen aus Sachaufwand	241.000,00	244.100,00	254.500,00	261.800,00	270.300,00
3226	Auszahlungen aus der Inanspruchnahme von Haftungen					

MVAG	Mittelverwendungs- und aufbringungsgruppen (1. und 2. Ebene)	VA 2024	Plan 2025	Plan 2026	Plan 2027	Plan 2028
323	Auszahlungen aus Transfers	877.900,00	923.600,00	976.400,00	1.025.100,00	1.077.100,00
3231	Transferzahlungen an Träger des öffentlichen Rechts	853.600,00	898.700,00	950.600,00	998.900,00	1.050.100,00
3232	Transferzahlungen an Beteiligungen					
3233	Transferzahlungen an Unternehmen (inkl. Finanzunternehmen)	1.500,00	1.500,00	1.600,00	1.600,00	1.700,00
3234	Transferzahlungen an Haushalte und Organisationen ohne Erwerbscharakter	22.800,00	23.400,00	24.200,00	24.600,00	25.300,00
3235	Transferzahlungen an das Ausland					
3236	Investitions- und Tilgungszuschüsse zwischen Unternehmungen und Betrieben der Gebietskörperschaft und der Gebietskörperschaft					
324	Auszahlungen aus Finanzaufwand	79.500,00	73.700,00	67.700,00	62.300,00	56.800,00
3241	Auszahlungen für Zinsen	77.500,00	71.600,00	65.600,00	60.100,00	54.500,00
3242	Auszahlungen für Zinsen aus derivativen Finanzinstrumenten mit und ohne Grundgeschäft					
3243	Auszahlungen aus Gewinnentnahmen von marktbestimmten Betrieben					
3244	Sonstige Auszahlungen aus Finanzaufwendungen	2.000,00	2.100,00	2.100,00	2.200,00	2.300,00
32	Summe Auszahlungen operative Gebarung	2.335.900,00	2.256.700,00	2.358.200,00	2.439.400,00	2.528.900,00
SA1	Saldo (1) Geldfluss aus der operativen Gebarung (31 – 32)	211.200,00	224.200,00	212.100,00	1.012.900,00	210.900,00
331	Einzahlungen aus der Investitionstätigkeit	0,00	0,00	0,00	0,00	0,00
3311	Einzahlungen aus der Veräußerung von immateriellem Vermögen					
3312	Einzahlungen aus der Veräußerung von Grundstücken und Grundstückeinrichtungen					
3313	Einzahlungen aus der Veräußerung von Gebäuden und Bauten					
3314	Einzahlungen aus der Veräußerung von technischen Anlagen, Fahrzeugen und Maschinen					
3315	Einzahlungen aus der Veräußerung von Amts-, Betriebs- und Geschäftsausstattung					
3316	Einzahlungen aus der Veräußerung von Kulturgütern					
3317	Einzahlungen aus der Veräußerung von Beteiligungen					
3318	Einzahlungen aus der Veräußerung von kofinanzierten Schutzbauten					
332	Einzahlungen aus der Rückzahlung von Darlehen sowie gewährten Vorschüssen	0,00	0,00	0,00	0,00	0,00
3321	Einzahlungen aus Darlehen an Träger des öffentlichen Rechts					
3322	Einzahlungen aus Darlehen an Beteiligungen					
3323	Einzahlungen aus Darlehen an Unternehmen und Haushalte					
3325	Einzahlungen aus Vorschüssen und Anzahlungen					
333	Einzahlungen aus Kapitaltransfers	285.200,00	13.300,00	13.300,00	13.300,00	13.300,00
3331	Kapitaltransferzahlungen von Trägern des öffentlichen Rechts	237.200,00	7.300,00	7.300,00	7.300,00	7.300,00
3332	Kapitaltransferzahlungen von Beteiligungen					
3333	Kapitaltransferzahlungen von Unternehmen					
3334	Kapitaltransferzahlungen von Haushalten und Organisationen ohne Erwerbscharakter	48.000,00	6.000,00	6.000,00	6.000,00	6.000,00

MVAG	Mittelverwendungs- und aufbringungsgruppen (1. und 2. Ebene)	VA 2024	Plan 2025	Plan 2026	Plan 2027	Plan 2028
3335	Kapitaltransferzahlungen vom Ausland					
33	Summe Einzahlungen investive Gebarung	285.200,00	13.300,00	13.300,00	13.300,00	13.300,00
341	Auszahlungen aus der Investitionstätigkeit	939.700,00	77.000,00	227.200,00	77.300,00	227.500,00
3411	Auszahlungen für den Erwerb von immateriellem Vermögen	12.000,00	5.000,00	5.200,00	5.300,00	5.500,00
3412	Auszahlungen für den Erwerb von Grundstücken und Grundstückseinrichtungen	352.500,00	69.000,00	219.000,00	69.000,00	219.000,00
3413	Auszahlungen für den Erwerb von Gebäuden und Bauten	536.200,00				
3414	Auszahlungen für den Erwerb von technischen Anlagen, Fahrzeugen und Maschinen	36.000,00				
3415	Auszahlungen für den Erwerb von Amts-, Betriebs- und Geschäftsausstattung	3.000,00	3.000,00	3.000,00	3.000,00	3.000,00
3416	Auszahlungen für den Erwerb von Kulturgütern					
3417	Auszahlungen für den Erwerb von Beteiligungen					
3418	Auszahlungen für den Erwerb von kofinanzierten Schutzbauten					
342	Auszahlungen aus der Gewährung von Darlehen sowie gewährten Vorschüssen	0,00	0,00	0,00	0,00	0,00
3421	Auszahlungen von Darlehen an Träger des öffentlichen Rechts					
3422	Auszahlungen von Darlehen an Beteiligungen					
3423	Auszahlungen von Darlehen an Unternehmen und Haushalte					
3425	Auszahlungen von Vorschüssen und Anzahlungen					
343	Auszahlungen aus Kapitaltransfers	0,00	0,00	0,00	800.000,00	0,00
3431	Kapitaltransferzahlungen an Träger des öffentlichen Rechts					
3432	Kapitaltransferzahlungen an Beteiligungen					
3433	Kapitaltransferzahlungen an Unternehmen (Finanzunternehmen)				800.000,00	
3434	Kapitaltransferzahlungen an Haushalte und Organisationen ohne Erwerbscharakter					
3435	Kapitaltransferzahlungen an das Ausland					
34	Summe Auszahlungen investive Gebarung	939.700,00	77.000,00	227.200,00	877.300,00	227.500,00
SA2	Saldo (2) Geldfluss aus der investiven Gebarung (33 – 34)	-654.500,00	-63.700,00	-213.900,00	-864.000,00	-214.200,00
SA3	Saldo (3) Nettofinanzierungssaldo (Saldo 1 + Saldo 2)	-443.300,00	160.500,00	-1.800,00	148.900,00	-3.300,00
351	Einzahlungen aus der Aufnahme von Finanzschulden	606.400,00	0,00	150.000,00	0,00	150.000,00
3511	Einzahlungen aus empfangenen Darlehen von öffentlichen Körperschaften und Rechtsträgern					
3512	Einzahlungen aus empfangenen Darlehen von Beteiligungen					
3513	Einzahlungen aus empfangenen Darlehen von Unternehmen und privaten Haushalten					
3514	Einzahlungen aus Finanzschulden (Finanzunternehmen)	572.500,00		150.000,00		150.000,00
3515	Einzahlungen aus Aufnahmen von Leasingverbindlichkeiten	33.900,00				
353	Einzahlungen infolge eines Kapitaltausches bei derivativen Finanzinstrumenten mit Grundgeschäft	0,00	0,00	0,00	0,00	0,00

MVAG	Mittelverwendungs- und aufbringungsgruppen (1. und 2. Ebene)	VA 2024	Plan 2025	Plan 2026	Plan 2027	Plan 2028
3530	Einzahlungen infolge eines Kapitaltausches bei derivativen Finanzinstrumenten mit Grundgeschäft					
355	Einzahlungen aus dem Abgang von Finanzinstrumenten	0,00	0,00	0,00	0,00	0,00
3550	Einzahlungen aus dem Abgang von Finanzinstrumenten					
35	Summe Einzahlungen aus der Finanzierungstätigkeit	606.400,00	0,00	150.000,00	0,00	150.000,00
361	Auszahlungen aus der Tilgung von Finanzschulden	163.100,00	160.500,00	148.200,00	148.900,00	146.700,00
3611	Auszahlungen aus empfangenen Darlehen von öffentlichen Körperschaften und Rechtsträgern	36.300,00	37.100,00	37.800,00	38.500,00	39.300,00
3612	Auszahlungen aus empfangenen Darlehen von Beteiligungen					
3613	Auszahlungen aus empfangenen Darlehen von Unternehmen und privaten Haushalten	3.700,00	3.700,00	3.700,00	3.700,00	3.700,00
3614	Auszahlungen aus Finanzschulden	116.400,00	113.000,00	100.000,00	100.000,00	97.000,00
3615	Auszahlungen aus Rückzahlungen von Leasingverbindlichkeiten	6.700,00	6.700,00	6.700,00	6.700,00	6.700,00
363	Auszahlungen infolge eines Kapitaltausches bei derivativen Finanzinstrumenten mit Grundgeschäft	0,00	0,00	0,00	0,00	0,00
3630	Auszahlungen infolge eines Kapitaltausches bei derivativen Finanzinstrumenten mit Grundgeschäft					
365	Auszahlungen für den Erwerb von Finanzinstrumenten	0,00	0,00	0,00	0,00	0,00
3650	Auszahlungen für den Erwerb von Finanzinstrumenten					
36	Summe Auszahlungen aus der Finanzierungstätigkeit	163.100,00	160.500,00	148.200,00	148.900,00	146.700,00
SA4	Saldo (4) Geldfluss aus der Finanzierungstätigkeit (35 – 36)	443.300,00	-160.500,00	1.800,00	-148.900,00	3.300,00
SA5	Saldo (5) Geldfluss aus der voranschlagswirksamen Gebarung (Saldo 3 + Saldo 4)	0,00	0,00	0,00	0,00	0,00

MFP - Schuldenentwicklung

Bezeichnung	VA 2024	Plan 2025	Plan 2026	Plan 2027	Plan 2028
Gesamte Schulden					
Buchwert 01.01.	1.255.700	1.671.800	1.518.000	1.376.500	1.234.300
Zugang	572.500		150.000		150.000
Tilgung	156.400	153.800	141.500	142.200	140.000
Buchwert 31.12.	1.671.800	1.518.000	1.526.500	1.234.300	1.244.300
Zinsen	76.100	70.200	64.300	58.900	53.400
Ersätze	15.600	14.000	10.400	9.500	8.300
Gesamt-Schuldendienst	232.500	224.000	205.800	201.100	193.400
nicht Maastricht-relevante Schulden					
Buchwert 01.01.	654.600	618.400	550.900	482.700	413.800
Zugang	30.500				
Tilgung	66.700	67.500	68.200	68.900	69.700
Buchwert 31.12.	618.400	550.900	482.700	413.800	344.100
Zinsen	18.100	16.200	14.100	12.300	10.200
Ersätze					
Gesamt-Schuldendienst	84.800	83.700	82.300	81.200	79.900
Maastricht-relevante Schulden					
Buchwert 01.01.	601.100	1.053.400	967.100	893.800	820.500
Zugang	542.000		150.000		150.000
Tilgung	89.700	86.300	73.300	73.300	70.300
Buchwert 31.12.	1.053.400	967.100	1.043.800	820.500	900.200
Zinsen	58.000	54.000	50.200	46.600	43.200
Ersätze	15.600	14.000	10.400	9.500	8.300
Gesamt-Schuldendienst	147.700	140.300	123.500	119.900	113.500

Seite	Inhalt
3	Vorbericht
13	Ergebnishaushalt Gesamt 1. Ebene (Anlage 1a) - interne Vergütungen enthalten
17	Ergebnishaushalt Gesamt 1. und 2. Ebene (Anlage 1a) - interne Vergütungen enthalten
21	Finanzierungshaushalt Gesamt 1. Ebene (Anlage 1b) - bereinigt um interne Vergütungen
25	Finanzierungshaushalt Gesamt 1. und 2. Ebene (Anlage 1b) - interne Vergütungen enthalten
31	Ergebnishaushalt Bereichsbudget 1. und 2. Ebene (Anlage 1a)
53	Finanzierungshaushalt Bereichsbudget 1. und 2. Ebene (Anlage 1b)
95	Querschnitt (Anlage 5b)
99	Ergebnis- und Finanzierungsvoranschlag Detailnachweis
171	Haushaltspotential (aufbauend auf der Ergebnisrechnung)
177	Nachweis der Investitionstätigkeit
193	Personaldaten iSd ÖStp (Anlage 4)
199	Nachweis über Transferzahlungen (Anlage 6a)
203	Nachweis über Haushaltsrücklagen und Zahlungsmittelreserven (Anlage 6b)
207	Einzelnachweis über Finanzschulden und Schuldendienst (Anlage 6c)
213	Nachweis über haushaltsinterne Vergütungen (Anlage 6f)
217	Leasingspiegel (Anlage 6i)
221	Rückstellungsspiegel (Anlage 6q)
225	Dienstpostenplan
229	Nachweis Vermögen mit abgeänderter Nutzungsdauer
233	MFP - Ergebnishaushalt Gesamt 1. Ebene - interne Vergütungen enthalten
237	MFP - Ergebnishaushalt Gesamt 1. und 2. Ebene - interne Vergütungen enthalten
241	MFP - Finanzierungshaushalt Gesamt 1. Ebene - interne Vergütungen enthalten
245	MFP - Finanzierungshaushalt Gesamt 1. und 2. Ebene - interne Vergütungen enthalten
251	MFP - Schuldenentwicklung